

O REGISTRO NA CVM NÃO IMPLICA QUALQUER APRECIÇÃO SOBRE A COMPANHIA, SENDO OS SEUS ADMINISTRADORES RESPONSÁVEIS PELA VERACIDADE DAS INFORMAÇÕES PRESTADAS.

01.01 - IDENTIFICAÇÃO

1 - CÓDIGO CVM 00621-1	2 - DENOMINAÇÃO SOCIAL FRAS-LE SA	3 - CNPJ 88.610.126/0001-29
4 - NIRE 433.000.043.50		

01.02 - SEDE

1 - ENDEREÇO COMPLETO RS 122 KM 66,1 N° 10945		2 - BAIRRO OU DISTRITO FORQUETA	
3 - CEP 95010-550	4 - MUNICÍPIO CAXIAS DO SUL		5 - UF RS
6 - DDD 054	7 - TELEFONE 3289-1000	8 - TELEFONE -	9 - TELEFONE -
10 - TELEX	11 - DDD 054	12 - FAX 3289-1921	13 - FAX -
14 - FAX -			
15 - E-MAIL fras-le@fras-le.com.br			

01.03 - DIRETOR DE RELAÇÕES COM INVESTIDORES (Endereço para Correspondência com a Companhia)

1 - NOME DANIEL RAUL RANDON			
2 - ENDEREÇO COMPLETO RS 122, KM 66,1, N° 10945		3 - BAIRRO OU DISTRITO FORQUETA	
4 - CEP 95010-550	5 - MUNICÍPIO CAXIAS DO SUL		6 - UF RS
7 - DDD 054	8 - TELEFONE 3289-1701	9 - TELEFONE -	10 - TELEFONE -
11 - TELEX	12 - DDD 054	13 - FAX 3289-1567	14 - FAX -
15 - FAX -			
16 - E-MAIL ri@fras-le.com.br			

01.04 - REFERÊNCIA / AUDITOR

EXERCÍCIO SOCIAL EM CURSO		TRIMESTRE ATUAL			TRIMESTRE ANTERIOR		
1 - INÍCIO	2 - TÉRMINO	3 - NÚMERO	4 - INÍCIO	5 - TÉRMINO	6 - NÚMERO	7 - INÍCIO	8 - TÉRMINO
01/01/2008	31/12/2008	2	01/04/2008	30/06/2008	1	01/01/2008	31/03/2008
9 - NOME/RAZÃO SOCIAL DO AUDITOR KPMG AUDITORES INDEPENDENTES					10 - CÓDIGO CVM 00418-9		
11 - NOME DO RESPONSÁVEL TÉCNICO WLADIMIR OMIECHUK					12 - CPF DO RESP. TÉCNICO 315.757.570-87		

01.01 - IDENTIFICAÇÃO

1 - CÓDIGO CVM 00621-1	2 - DENOMINAÇÃO SOCIAL FRAS-LE SA	3 - CNPJ 88.610.126/0001-29
---------------------------	--------------------------------------	--------------------------------

01.05 - COMPOSIÇÃO DO CAPITAL SOCIAL

Número de Ações (Mil)	1 - TRIMESTRE ATUAL 30/06/2008	2 - TRIMESTRE ANTERIOR 31/03/2008	3 - IGUAL TRIMESTRE EX. ANTERIOR 30/06/2007
Do Capital Integralizado			
1 - Ordinárias	44.116	44.116	44.116
2 - Preferenciais	24.138	24.138	24.138
3 - Total	68.254	68.254	68.254
Em Tesouraria			
4 - Ordinárias	0	0	0
5 - Preferenciais	0	0	0
6 - Total	0	0	0

01.06 - CARACTERÍSTICAS DA EMPRESA

1 - TIPO DE EMPRESA Empresa Comercial, Industrial e Outras
2 - TIPO DE SITUAÇÃO Operacional
3 - NATUREZA DO CONTROLE ACIONÁRIO Privada Nacional
4 - CÓDIGO ATIVIDADE 1070 - Máquinas, Equipamentos, Veículos e Peças
5 - ATIVIDADE PRINCIPAL Indústria de Autopeças e Materiais de Fricção
6 - TIPO DE CONSOLIDADO Total
7 - TIPO DO RELATÓRIO DOS AUDITORES Sem Ressalva

01.07 - SOCIEDADES NÃO INCLUÍDAS NAS DEMONSTRAÇÕES FINANCEIRAS CONSOLIDADAS

1 - ITEM	2 - CNPJ	3 - DENOMINAÇÃO SOCIAL
----------	----------	------------------------

01.08 - PROVENTOS EM DINHEIRO DELIBERADOS E/OU PAGOS DURANTE E APÓS O TRIMESTRE

1 - ITEM	2 - EVENTO	3 - APROVAÇÃO	4 - PROVENTO	5 - INICIO PGTO.	6 - ESPÉCIE E CLASSE DE AÇÃO	7 - VALOR DO PROVENTO P/ AÇÃO
01	AGO	16/04/2008	Dividendo	30/04/2008	ON	0,0423060000
02	AGO	16/04/2008	Dividendo	30/04/2008	PN	0,0465320000
03	RCA	17/06/2008	Juros Sobre Capital Próprio	03/07/2008	ON	0,0836500000
04	RCA	17/06/2008	Juros Sobre Capital Próprio	03/07/2008	PN	0,0920100000

01.01 - IDENTIFICAÇÃO

1 - CÓDIGO CVM 00621-1	2 - DENOMINAÇÃO SOCIAL FRAS-LE SA	3 - CNPJ 88.610.126/0001-29
---------------------------	--------------------------------------	--------------------------------

01.09 - CAPITAL SOCIAL SUBSCRITO E ALTERAÇÕES NO EXERCÍCIO SOCIAL EM CURSO

1- ITEM	2 - DATA DA ALTERAÇÃO	3 - VALOR DO CAPITAL SOCIAL (Reais Mil)	4 - VALOR DA ALTERAÇÃO (Reais Mil)	5 - ORIGEM DA ALTERAÇÃO	7 - QUANTIDADE DE AÇÕES EMITIDAS (Mil)	8 - PREÇO DA AÇÃO NA EMISSÃO (Reais)
---------	-----------------------	--	---------------------------------------	-------------------------	---	---

01.10 - DIRETOR DE RELAÇÕES COM INVESTIDORES

1 - DATA 25/07/2008	2 - ASSINATURA
------------------------	----------------

01.01 - IDENTIFICAÇÃO

1 - CÓDIGO CVM	2 - DENOMINAÇÃO SOCIAL	3 - CNPJ
00621-1	FRAS-LE SA	88.610.126/0001-29

02.01 - BALANÇO PATRIMONIAL ATIVO (Reais Mil)

1 - CÓDIGO	2 - DESCRIÇÃO	3 - 30/06/2008	4 - 31/03/2008
1	Ativo Total	391.579	400.040
1.01	Ativo Circulante	235.664	247.247
1.01.01	Disponibilidades	109.092	123.220
1.01.01.01	Caixa e Bancos	109.092	123.220
1.01.02	Créditos	76.702	77.407
1.01.02.01	Clientes	63.954	69.064
1.01.02.02	Créditos Diversos	12.748	8.343
1.01.02.02.01	Impostos e Contribuições a Recuperar	5.119	4.143
1.01.02.02.02	IRPJ/CSSL Diferidos	1.560	1.609
1.01.02.02.03	Outras Contas a Receber	6.069	2.591
1.01.03	Estoques	49.870	46.620
1.01.03.01	Matérias Primas	14.796	13.719
1.01.03.02	Produtos em Elaboração	5.413	5.104
1.01.03.03	Produtos Prontos	17.252	16.971
1.01.03.04	Materiais Auxiliares e de Manutenção	739	756
1.01.03.05	Materiais em Poder de Terceiros	11.106	9.370
1.01.03.06	Adiantamento a Fornecedores	564	700
1.01.04	Outros	0	0
1.02	Ativo Não Circulante	155.915	152.793
1.02.01	Ativo Realizável a Longo Prazo	16.270	20.076
1.02.01.01	Créditos Diversos	7.280	7.247
1.02.01.01.01	Depósitos Judiciais	7.280	7.247
1.02.01.02	Créditos com Pessoas Ligadas	0	2.513
1.02.01.02.01	Com Coligadas e Equiparadas	0	0
1.02.01.02.02	Com Controladas	0	2.513
1.02.01.02.03	Com Outras Pessoas Ligadas	0	0
1.02.01.03	Outros	8.990	10.316
1.02.01.03.01	IRPJ e CSSL Diferidos	4.376	5.547
1.02.01.03.02	Impostos e Contribuições a Recuperar	4.614	4.769
1.02.02	Ativo Permanente	139.645	132.717
1.02.02.01	Investimentos	9.836	11.360
1.02.02.01.01	Participações Coligadas/Equiparadas	0	0
1.02.02.01.02	Participações Coligadas/Equiparadas-Ágio	0	0
1.02.02.01.03	Participações em Controladas	8.731	10.254
1.02.02.01.04	Participações em Controladas - Ágio	0	0
1.02.02.01.05	Outros Investimentos	1.105	1.106
1.02.02.02	Imobilizado	129.809	121.357
1.02.02.02.01	Terrenos	1.080	1.080
1.02.02.02.02	Edificações	20.267	20.585
1.02.02.02.03	Máquinas e Equipamentos	53.806	55.403
1.02.02.02.04	Moldes	23.250	22.842

01.01 - IDENTIFICAÇÃO

1 - CÓDIGO CVM 00621-1	2 - DENOMINAÇÃO SOCIAL FRAS-LE SA	3 - CNPJ 88.610.126/0001-29
---------------------------	--------------------------------------	--------------------------------

02.01 - BALANÇO PATRIMONIAL ATIVO (Reais Mil)

1 - CÓDIGO	2 - DESCRIÇÃO	3 -30/06/2008	4 -31/03/2008
1.02.02.02.05	Móveis e Utensílios	2.646	2.601
1.02.02.02.06	Obras em Andamento	22.791	15.157
1.02.02.02.07	Veículos	495	440
1.02.02.02.08	Equipamentos de Computação	1.320	1.364
1.02.02.02.09	Software	1.871	1.885
1.02.02.02.10	Adiantamento a Fornecedores	2.283	0
1.02.02.03	Intangível	0	0
1.02.02.04	Diferido	0	0

01.01 - IDENTIFICAÇÃO

1 - CÓDIGO CVM	2 - DENOMINAÇÃO SOCIAL	3 - CNPJ
00621-1	FRAS-LE SA	88.610.126/0001-29

02.02 - BALANÇO PATRIMONIAL PASSIVO (Reais Mil)

1 - CÓDIGO	2 - DESCRIÇÃO	3 - 30/06/2008	4 - 31/03/2008
2	Passivo Total	391.579	400.040
2.01	Passivo Circulante	93.842	113.677
2.01.01	Empréstimos e Financiamentos	40.884	67.853
2.01.02	Debêntures	0	0
2.01.03	Fornecedores	14.150	11.902
2.01.04	Impostos, Taxas e Contribuições	3.972	6.795
2.01.05	Dividendos a Pagar	5.587	3.102
2.01.06	Provisões	0	0
2.01.07	Dívidas com Pessoas Ligadas	0	0
2.01.08	Outros	29.249	24.025
2.01.08.01	Salários, Férias e Encargos	15.617	12.133
2.01.08.02	Participações a Pagar	4.148	4.634
2.01.08.03	Juros Sobre Capital a Pagar	0	0
2.01.08.04	Comissões a Pagar	924	917
2.01.08.05	Programa de Parcelamento Especial - PAES	2.268	2.243
2.01.08.06	Outras Contas a Pagar	5.474	3.882
2.01.08.07	Partes Relacionadas	255	216
2.01.08.08	IRPJ/CSLL Diferidos	563	0
2.02	Passivo Não Circulante	87.397	84.503
2.02.01	Passivo Exigível a Longo Prazo	87.397	84.503
2.02.01.01	Empréstimos e Financiamentos	70.617	68.354
2.02.01.02	Debêntures	0	0
2.02.01.03	Provisões	0	0
2.02.01.04	Dívidas com Pessoas Ligadas	0	0
2.02.01.05	Adiantamento para Futuro Aumento Capital	0	0
2.02.01.06	Outros	16.780	16.149
2.02.01.06.01	Programa de Parcelamento Especial - PAES	9.070	9.531
2.02.01.06.02	Provisão para Contingências	2.686	2.646
2.02.01.06.03	Outras Contas a Pagar	466	466
2.02.01.06.04	IRPJ/CSSL Diferidos	25	31
2.02.01.06.05	Outras Exigibilidades	3.034	1.879
2.02.01.06.06	Partes Relacionadas	1.474	1.596
2.02.01.06.07	Empresa Controladora	25	0
2.02.02	Resultados de Exercícios Futuros	0	0
2.04	Patrimônio Líquido	210.340	201.860
2.04.01	Capital Social Realizado	100.000	100.000
2.04.02	Reservas de Capital	611	611
2.04.03	Reservas de Reavaliação	0	0
2.04.03.01	Ativos Próprios	0	0
2.04.03.02	Controladas/Coligadas e Equiparadas	0	0
2.04.04	Reservas de Lucro	109.729	101.249

01.01 - IDENTIFICAÇÃO

1 - CÓDIGO CVM 00621-1	2 - DENOMINAÇÃO SOCIAL FRAS-LE SA	3 - CNPJ 88.610.126/0001-29
---------------------------	--------------------------------------	--------------------------------

02.02 - BALANÇO PATRIMONIAL PASSIVO (Reais Mil)

1 - CÓDIGO	2 - DESCRIÇÃO	3 -30/06/2008	4 -31/03/2008
2.04.04.01	Legal	13.102	13.102
2.04.04.02	Estatutária	78.698	78.698
2.04.04.03	Para Contingências	0	0
2.04.04.04	De Lucros a Realizar	0	0
2.04.04.05	Retenção de Lucros	0	0
2.04.04.06	Especial p/ Dividendos Não Distribuídos	0	0
2.04.04.07	Outras Reservas de Lucro	17.929	9.449
2.04.05	Lucros/Prejuízos Acumulados	0	0
2.04.06	Adiantamento para Futuro Aumento Capital	0	0

01.01 - IDENTIFICAÇÃO

1 - CÓDIGO CVM	2 - DENOMINAÇÃO SOCIAL	3 - CNPJ
00621-1	FRAS-LE SA	88.610.126/0001-29

03.01 - DEMONSTRAÇÃO DO RESULTADO (Reais Mil)

1 - CÓDIGO	2 - DESCRIÇÃO	3 - 01/04/2008 a 30/06/2008	4 - 01/01/2008 a 30/06/2008	5 - 01/04/2007 a 30/06/2007	6 - 01/01/2007 a 30/06/2007
3.01	Receita Bruta de Vendas e/ou Serviços	139.349	269.207	137.832	260.707
3.02	Deduções da Receita Bruta	(33.026)	(62.847)	(28.715)	(53.460)
3.03	Receita Líquida de Vendas e/ou Serviços	106.323	206.360	109.117	207.247
3.04	Custo de Bens e/ou Serviços Vendidos	(76.263)	(147.611)	(76.020)	(145.477)
3.05	Resultado Bruto	30.060	58.749	33.097	61.770
3.06	Despesas/Receitas Operacionais	(11.605)	(23.909)	(17.374)	(36.597)
3.06.01	Com Vendas	(9.071)	(17.583)	(9.239)	(18.379)
3.06.02	Gerais e Administrativas	(6.608)	(12.995)	(6.576)	(13.027)
3.06.03	Financeiras	5.995	9.159	379	(1.450)
3.06.03.01	Receitas Financeiras	12.622	22.135	6.081	8.431
3.06.03.02	Despesas Financeiras	(6.627)	(12.976)	(5.702)	(9.881)
3.06.04	Outras Receitas Operacionais	111	111	34	67
3.06.05	Outras Despesas Operacionais	(2.020)	(3.545)	(2.051)	(4.027)
3.06.06	Resultado da Equivalência Patrimonial	(12)	944	79	219
3.07	Resultado Operacional	18.455	34.840	15.723	25.173
3.08	Resultado Não Operacional	82	82	(50)	6.225
3.08.01	Receitas	100	100	517	7.790
3.08.02	Despesas	(18)	(18)	(567)	(1.565)
3.09	Resultado Antes Tributação/Participações	18.537	34.922	15.673	31.398
3.10	Provisão para IR e Contribuição Social	(1.786)	(7.236)	(2.116)	(7.621)
3.11	IR Diferido	(1.777)	(2.720)	(560)	(202)
3.11.01	IRPJ/CSSL Diferidos	(1.777)	(2.720)	(560)	(202)
3.12	Participações/Contribuições Estatutárias	(582)	(1.125)	(443)	(1.089)
3.12.01	Participações	(582)	(1.125)	(443)	(1.089)
3.12.01.01	Participações dos Administradores	(582)	(1.125)	(443)	(1.089)
3.12.02	Contribuições	0	0	0	0
3.13	Reversão dos Juros sobre Capital Próprio	0	0	0	0

01.01 - IDENTIFICAÇÃO

1 - CÓDIGO CVM	2 - DENOMINAÇÃO SOCIAL	3 - CNPJ
00621-1	FRAS-LE SA	88.610.126/0001-29

03.01 - DEMONSTRAÇÃO DO RESULTADO (Reais Mil)

1 - CÓDIGO	2 - DESCRIÇÃO	3 - 01/04/2008 a 30/06/2008	4 - 01/01/2008 a 30/06/2008	5 - 01/04/2007 a 30/06/2007	6 - 01/01/2007 a 30/06/2007
3.15	Lucro/Prejuízo do Período	14.392	23.841	12.554	22.486
	NÚMERO AÇÕES, EX-TESOURARIA (Mil)	68.254	68.254	68.254	68.254
	LUCRO POR AÇÃO (Reais)	0,21086	0,34930	0,18393	0,32945
	PREJUÍZO POR AÇÃO (Reais)				

00621-1 FRAS-LE SA

88.610.126/0001-29

04.01 - NOTAS EXPLICATIVAS

1 Contexto operacional

A Companhia tem por objeto a fabricação, comercialização e importação de componentes para freios, acoplamentos, transmissões, materiais de fricção, produtos à base de resinas, autopeças, artefatos de plásticos e seus derivados, bem como a prestação de assistência técnica, podendo participar no capital de outras sociedades.

Constituição de empresa controlada:

No mês de junho de 2008, a Companhia integralizou parte do capital social no valor correspondente a R\$ 1.210 na empresa Fras-le Friction Material Pinghu Co. Ltd., da qual é detentora de 100 % do Capital Social.

A controlada constituída tem por objeto a fabricação, comercialização e importação de componentes para freios e materiais de fricção, bem como a prestação de serviços de assistência técnica.

2 Apresentação das demonstrações financeiras

As demonstrações financeiras individuais e consolidadas foram elaboradas com base nas práticas contábeis emanadas da legislação societária e normas da Comissão de Valores Mobiliários.

Com o objetivo de aprimoramento das informações prestadas ao mercado, a Companhia está apresentando as seguintes informações complementares abrangendo a controladora e o consolidado:

a. Demonstrações dos fluxos de caixa

A demonstração dos fluxos de caixa foi preparada de acordo com a NPC 20 - Demonstração dos fluxos de caixa, emitida pelo IBRACON - Instituto dos Auditores Independentes do Brasil. (Anexo I)

b. Relatório por segmento

No relatório por segmentos geográficos, são identificados os segmentos geográficos em que a empresa está atuando, com fornecimento de produtos e serviços num ambiente econômico particular, o qual esteja sujeito a riscos e remunerações que são diferentes daqueles outros segmentos. (Anexo II)

3 Resumo das principais práticas contábeis

a) Apuração do resultado

O resultado das operações é apurado em conformidade com o regime contábil de competência de exercício.

00621-1 FRAS-LE SA

88.610.126/0001-29

04.01 - NOTAS EXPLICATIVAS

A receita de venda de produtos é reconhecida no resultado quando todos os riscos e benefícios inerentes ao produto são transferidos para o comprador. A receita de serviços prestados é reconhecida no resultado em função de sua realização. Uma receita não é reconhecida se há uma incerteza significativa na sua realização.

b) Estimativas contábeis

A elaboração de demonstrações financeiras de acordo com as práticas contábeis adotadas no Brasil requer que a Administração use de julgamento na determinação e registro de estimativas contábeis. Ativos e passivos significativos sujeitos a essas estimativas e premissas incluem o valor residual do ativo imobilizado, provisão para devedores duvidosos, estoques e imposto de renda diferido ativo, provisão para contingências, e ativos e passivos relacionados a benefícios a empregados. A liquidação das transações envolvendo essas estimativas poderá resultar em valores diferentes dos estimados, devido a imprecisões inerentes ao processo de sua determinação. A Companhia revisa as estimativas e premissas pelo menos trimestralmente.

c) Moeda estrangeira

Os ativos e passivos monetários denominados em moedas estrangeiras foram convertidos para reais pela taxa de câmbio da data de fechamento do balanço e as diferenças decorrentes de conversão de moeda foram reconhecidas no resultado do período. Para as subsidiárias localizadas no exterior, os ativos e passivos foram convertidos para reais pela taxa de câmbio no fechamento do balanço.

d) Ativos circulante e não circulante

- **Aplicações financeiras**

As aplicações financeiras estão avaliadas ao custo, acrescido dos rendimentos auferidos até a data do balanço.

- **Clientes**

Os saldos de clientes são registrados pelo valor faturado incluindo os respectivos impostos.

A provisão para devedores duvidosos foi constituída em montante considerado suficiente pela administração para fazer face às eventuais perdas na realização dos créditos e teve como critério a análise individual dos saldos de clientes com risco de inadimplência.

- **Estoques**

Avaliados ao custo médio de aquisição ou de produção, que não excede o valor de mercado.

O custo dos estoques inclui gastos incorridos na aquisição, transporte e armazenagem. No caso de estoques acabados e estoques em elaboração, o custo inclui as despesas gerais de fabricação baseadas na capacidade normal de operação.

00621-1 FRAS-LE SA

88.610.126/0001-29

04.01 - NOTAS EXPLICATIVAS

- **Demais ativos circulantes e não circulantes**

São apresentados pelo valor líquido de realização.

e) *Permanente*

- **Investimentos**

Os investimentos em empresas controladas estão avaliados pelo método de equivalência patrimonial.

Os demais investimentos permanentes são avaliados ao custo de aquisição deduzido de provisão para desvalorização, quando aplicável.

- **Imobilizado**

Registrado ao custo de aquisição, formação ou construção. A depreciação é calculada pelo método linear às taxas mencionadas na nota explicativa nº. 11 e leva em consideração o tempo de vida útil estimado dos bens.

Gastos decorrentes de reposição de um componente de um item do imobilizado são contabilizados separadamente, incluindo inspeções e vistorias. Outros gastos são capitalizados apenas quando há um aumento nos benefícios econômicos desse item do imobilizado. Qualquer outro tipo de gasto é reconhecido no resultado como despesa.

- **Intangível**

Registrado ao custo de aquisição.

f) *Passivos circulante e não circulante*

São demonstradas pelos valores conhecidos ou calculáveis, acrescidos, quando aplicável, dos correspondentes encargos, variações monetárias e/ou cambiais incorridas até a data dos balanços.

g) *Provisões para contingências*

Uma provisão para contingências é reconhecida no balanço quando a companhia possui uma obrigação legal ou constituída como resultado de um evento passado, e é provável que um recurso econômico seja requerido para saldar a obrigação. As provisões são registradas tendo como base as melhores estimativas do risco envolvido.

h) *Plano de pensão e de benefícios pós-emprego a funcionários*

Os custos de patrocínio do plano de pensão e eventuais déficits (superávits) do plano são

00621-1 FRAS-LE SA

88.610.126/0001-29

04.01 - NOTAS EXPLICATIVAS

contabilizados em atendimento à Deliberação CVM nº. 371/00.

i) Imposto de Renda e Contribuição Social

O Imposto de Renda e a Contribuição Social, do período corrente e diferido, são calculados com base nas alíquotas de 15% acrescida do adicional de 10% sobre o lucro tributável excedente de R\$ 120 no período para Imposto de Renda e 9% sobre o lucro tributável para Contribuição Social sobre o Lucro Líquido e consideram a compensação de prejuízos fiscais e base negativa de Contribuição Social, limitada a 30% do lucro real.

Os impostos ativos diferidos decorrentes de prejuízo fiscal, base negativa da Contribuição Social e diferenças temporárias foram constituídos em conformidade com a Instrução CVM nº. 371 de 27 de junho de 2002 e levam em consideração o histórico de rentabilidade e a expectativa de geração de lucros tributáveis futuros fundamentados em estudo técnico de viabilidade.

4 Demonstrações financeiras consolidadas

As demonstrações financeiras consolidadas incluem as demonstrações da Fras-le S.A. e suas controladas a seguir relacionadas:

	Percentual de participação			
	30/06/2008		31/03/2008	
	Direta	Indireta	Direta	Indireta
Fras-le Argentina S.A. (a)	94,00	-	94,00	-
Fras-le North America, Inc. (a)	100,00	-	100,00	-
Fras-le Andina Com. Y Repres. Ltda. (a)	99,00	-	99,00	-
Fras-le México S de RL de CV (a)	99,66	-	99,66	-
Fras-le Friction Material Pinghu Co Ltd (b)	100,00	-	-	-
Fras-le Europe (a)	-	100,00	-	100,00

(a) Sociedade controlada no exterior.

(b) Sociedade controlada no exterior, constituída em 18 de junho de 2008.

As políticas contábeis foram aplicadas de forma uniforme em todas as empresas consolidadas e consistentes com aquelas utilizadas no exercício anterior.

Descrição dos principais procedimentos de consolidação

- a. Eliminação dos saldos das contas de ativos e passivos entre as empresas consolidadas;
- b. Eliminação das participações no capital, reservas e lucros acumulados das empresas controladas;

00621-1 FRAS-LE SA

88.610.126/0001-29

04.01 - NOTAS EXPLICATIVAS

- c. Eliminação dos saldos de receitas e despesas, bem como de lucros não realizados, decorrentes de negócios entre as empresas. Perdas não realizadas são eliminadas da mesma maneira, mas apenas quando não há evidências de incertezas de recuperação dos ativos relacionados;
- d. Eliminação dos encargos de tributos sobre a parcela de lucro não realizado e apresentado como tributos diferidos no balanço patrimonial consolidado; e
- e. Destaque do valor da participação dos acionistas minoritários nas demonstrações financeiras consolidadas.

A conciliação do resultado do período e do patrimônio líquido está demonstrada a seguir:

	<u>Lucro do período</u>		<u>Patrimônio líquido</u>	
	30/06/2008	30/06/2007	30/06/2008	31/03/2008
Controladora	<u>23.841</u>	<u>22.486</u>	<u>210.340</u>	<u>201.860</u>
Realização de lucro auferido pela controladora em transações com controladas líquidos de imposto de Renda e Contribuição Social	1.688	1.494	-	-
Eliminação de lucro auferido pela controladora em transações com controladas, líquido de Imposto de Renda e Contribuição Social	<u>(1.775)</u>	<u>(1.504)</u>	<u>(707)</u>	<u>(738)</u>
Consolidado	<u>23.754</u>	<u>22.476</u>	<u>209.633</u>	<u>201.122</u>

5 Disponibilidades

	<u>Controladora</u>		<u>Consolidado</u>	
	30/06/2008	31/03/2008	30/06/2008	31/03/2008
Caixa e bancos	1.094	1.280	5.856	2.512
Aplicações financeiras	<u>107.998</u>	<u>121.940</u>	<u>107.998</u>	<u>121.940</u>
	<u>109.092</u>	<u>123.220</u>	<u>113.854</u>	<u>124.452</u>

As aplicações financeiras referem-se substancialmente a certificados de depósitos bancários e fundos de renda fixa, remuneradas a taxas que variam entre 100,0% e 103,0% (100,0% a 101,5% em 31 de março de 2008) do Certificado de Depósito Interbancário – CDI.

00621-1 FRAS-LE SA

88.610.126/0001-29

04.01 - NOTAS EXPLICATIVAS

6 Contas a receber de clientes

	<u>Controladora</u>		<u>Consolidado</u>	
	30/06/2008	31/03/2008	30/06/2008	31/03/2008
Circulante:				
No País	36.922	37.887	36.922	37.887
No exterior	19.960	27.002	29.521	37.502
Empresas controladas	10.139	7.970	-	-
Partes relacionadas	866	490	866	490
Menos:				
Cambiais descontadas	(2.404)	(2.695)	(2.404)	(2.695)
Provisão para devedores duvidosos	(1.529)	(1.590)	(2.264)	(2.360)
	<u>63.954</u>	<u>69.064</u>	<u>62.641</u>	<u>70.824</u>

7 Estoques

	<u>Controladora</u>		<u>Consolidado</u>	
	30/06/2008	31/03/2008	30/06/2008	31/03/2008
Produtos acabados	17.252	16.971	25.836	24.092
Produtos em elaboração	5.413	5.104	5.413	5.104
Matérias-primas	14.132	12.878	14.132	12.878
Materiais auxiliares e de manutenção	1.402	1.598	1.441	1.706
Estoques em poder de terceiros	11.107	9.370	11.107	9.370
Adiantamento a fornecedores	<u>564</u>	<u>699</u>	<u>572</u>	<u>703</u>
	<u>49.870</u>	<u>46.620</u>	<u>58.501</u>	<u>53.853</u>

8 Impostos a Recuperar

	<u>Controladora</u>		<u>Consolidado</u>	
	30/06/2008	31/03/2008	30/06/2008	31/03/2008
ICMS	5.447	5.350	5.447	5.350
Imposto de Renda e Contribuição Social	1.531	-	1.531	-
COFINS	2.232	2.514	2.232	2.514
PIS	484	545	484	545
Outros	<u>39</u>	<u>503</u>	<u>894</u>	<u>1.910</u>
Total	9.733	8.912	10.588	10.319
Circulante	<u>5.119</u>	<u>4.143</u>	<u>5.974</u>	<u>5.550</u>
Não circulante	<u>4.614</u>	<u>4.769</u>	<u>4.614</u>	<u>4.769</u>

a) Imposto sobre Circulação de Mercadorias e Serviços – ICMS

00621-1 FRAS-LE SA

88.610.126/0001-29

04.01 - NOTAS EXPLICATIVAS

O saldo é composto por créditos apurados nas operações mercantis e de aquisição de bens integrantes do ativo imobilizado, gerados nas unidades produtoras e comerciais da Companhia.

b) PIS e COFINS

O saldo é composto por valores de créditos originados da cobrança não-cumulativa do PIS e da COFINS, apurados principalmente nas operações de aquisição de bens integrantes do ativo imobilizado, que são compensados em parcelas mensais sucessivas, conforme determinado pela legislação.

c) Imposto de Renda e Contribuição Social

Corresponde ao imposto de renda retido na fonte sobre aplicações financeiras e antecipações no recolhimento de imposto de renda e contribuição social realizáveis mediante a compensação com impostos e contribuições federais a pagar.

9 Transações com partes relacionadas

a. *Saldos e operações entre partes relacionadas*

Os principais saldos de ativos e passivos em 30 de junho de 2008 e 31 de março de 2008, bem como, as transações que influenciaram o resultado do período, relativas a operações com partes relacionadas decorrem de transações com a Companhia, sua controladora e suas controladas, as quais foram realizadas em condições usuais de mercado para os respectivos tipos de operação e condições específicas considerando os volumes das operações e prazos de pagamentos.

Controladas e partes relacionadas

	Jost Sistemas Auto- motivos Ltda.	Randon Veículos Ltda.	Suspensys Sistemas Auto- motivos Ltda.	Randon S.A. Implemen- tos e Partici- pações	Master Sistemas Auto- motivos Ltda.	Fras-le Argentina S.A.	Fras-le North America, Inc.	Outras partes relacio- nadas(a)	Total	
									30/06/2008	31/03/2008
Ativo										
Contas a receber por vendas	39	-	19	101	707	5.294	4.845	-	11.005	7.996
Mútuos a receber	-	-	-	-	-	-	-	-	-	2.513
Passivo										
Contas a pagar por compras	-	-	-	-	-	-	-	-	-	3
Mútuos a pagar	-	-	-	25	-	-	-	1.728	1.753	1.812
Comissões a pagar	-	-	-	-	-	-	303	-	303	464
Resultado do período										
Compra de produtos e serviços	-	-	1	1.828	27	-	-	-	30/06/2008	30/06/2007
Venda de produtos e serviços	-	71	-	423	12.798	6.330	7.256	-	1.856	2.220
Despesas com comissões	50	-	30	-	12	-	1.501	-	26.878	27.980
Despesas financeiras	-	-	-	-	-	-	-	97	1.593	1.954
Receitas financeiras	-	-	-	121	-	-	-	-	97	-
	-	-	-	-	-	-	-	-	121	315

(a) Saldos de mútuos a pagar mantido junto a diretores, membros do conselho de administração entre outras partes relacionadas.

00621-1 FRAS-LE SA

88.610.126/0001-29

04.01 - NOTAS EXPLICATIVAS

Os direitos e as obrigações com partes relacionadas são principalmente representados por transações mercantis, relativos a transações de compra e venda. Saldos de conta corrente, relativos aos contratos de mútuo entre a controladora, controladas e outras partes relacionadas, possuem prazo de vencimento indeterminado e são atualizados pró-rata tempore pela taxa DI-Extra, editada pela Andima, sem juros.

10 Investimentos

a. Composição dos saldos

	Controladora		Consolidado	
	30/06/2008	31/03/2008	30/06/2008	31/03/2008
Participações em empresas controladas	8.730	10.254	-	-
Outros investimentos mantidos ao custo	<u>1.106</u>	<u>1.106</u>	<u>1.106</u>	<u>1.106</u>
	<u>9.836</u>	<u>11.360</u>	<u>1.106</u>	<u>1.106</u>

b. Movimentação dos saldos

	Fras-le North America, Inc.	Fras-le Argentina S.A.	Fras-le Andina Com. Y Repres. Ltda.	Fras-le México S de RL de CV	Fras-le Friction Material Co. Ltd	Total
Saldos em 31 de dezembro de 2007	3.632	5.536	50	80	-	9.298
- Equivalência patrimonial	(106)	1.042	(13)	21	-	944
- Integralização de Capital	-	-	-	-	1.210	1.210
- Dividendos distribuídos	-	(2.722)	-	-	-	(2.722)
Saldos em 30 de junho de 2008	<u>3.526</u>	<u>3.856</u>	<u>37</u>	<u>101</u>	<u>1.210</u>	<u>8.730</u>

00621-1 FRAS-LE SA

88.610.126/0001-29

04.01 - NOTAS EXPLICATIVAS

c. Informações das investidas

	Fras-le North América, Inc.	Fras-le Argentina S/A (a)	Fras-le Andina Com Y Repres. Ltda.	Fras-le México S de RL de CV	Fras-le Friction Material Co. Ltd	30/06/08	31/03/08
Capital social	35	814	21	2	1.210		
Quantidade de quotas ou ações (em lote de mil)							
- Ordinárias	20	1.454	-	-	-		
- Quotas	-	-	10	15	-		
Participação no capital social, no final do período - %	100,00	94,00	99,00	99,66	100,00		
Patrimônio líquido ajustado	3.528	4.103	37	101	1.210		
Lucro líquido do período	150	1.489	(7)	56	-		
Resultado da equivalência patrimonial	(106)	1.042	(13)	21	-	944	956
Valor do investimento	3.526	3.856	37	101	1.210	8.730	10.254

(a) Informações revisadas por outros auditores independentes.

d. Dividendos recebidos

A companhia recebeu dividendos de controladas no valor de R\$ 2.722 até 30 de junho de 2008 (R\$ 2.081 até junho de 2007).

11 Imobilizado e Intangível

a. Composição dos saldos

	Taxa média anual de depreciação % a.a.	Controladora				Consolidado			
		30/06/2008		31/03/2008		30/06/2008		31/03/2008	
		Custo	Depreciação	Líquido	Líquido	Custo	Depreciação	Líquido	Líquido
Tangível									
Edificações	4	32.579	(12.312)	20.267	20.585	33.483	(12.564)	20.919	21.273
Máquinas e Equipamentos	10	165.035	(111.229)	53.806	55.403	165.517	(111.658)	53.859	55.461
Moldes	10	49.810	(26.560)	23.250	22.842	49.810	(26.560)	23.250	22.842
Móveis e Utensílios	10	7.963	(5.317)	2.646	2.601	8.119	(5.423)	2.696	2.638
Veículos	20	2.141	(1.646)	495	440	2.277	(1.733)	544	495
Equipamentos de Computação	20	5.586	(4.266)	1.320	1.364	5.834	(4.459)	1.375	1.412
Terrenos		1.080	-	1.080	1.080	1.157	-	1.157	1.161
Imobilização em Andamento		22.791	-	22.791	14.847	22.791	-	22.791	14.847
Adiantamento a Fornecedores		<u>2.283</u>	<u>-</u>	<u>2.283</u>	<u>310</u>	<u>2.283</u>	<u>-</u>	<u>2.283</u>	<u>310</u>
		<u>289.268</u>	<u>(161.330)</u>	<u>127.938</u>	<u>119.472</u>	<u>291.271</u>	<u>(162.397)</u>	<u>128.874</u>	<u>120.439</u>

00621-1 FRAS-LE SA

88.610.126/0001-29

04.01 - NOTAS EXPLICATIVAS

Intangível

Software	20	<u>5.289</u>	(<u>3.418</u>)	<u>1.871</u>	<u>1.885</u>	<u>5.357</u>	(<u>3.478</u>)	<u>1.879</u>	<u>1.896</u>
		<u>294.557</u>	(<u>164.748</u>)	<u>129.809</u>	<u>121.357</u>	<u>296.628</u>	(<u>165.875</u>)	<u>130.753</u>	<u>122.335</u>

b. Movimentação do custo

	31/03/2008	Consolidado			Custo
		30/06/2008			
	Custo	Adições	Baixas	Outras	Custo
Tangíveis					
Edificações	33.527	-	(44)	-	33.483
Máquinas e equipamentos	164.329	615	(81)	654	165.517
Moldes	48.479	83	-	1.248	49.810
Móveis e utensílios	8.002	173	(56)	-	8.119
Veículos	2.196	93	(12)	-	2.277
Equipamentos de computação	5.820	134	(120)	-	5.834
Terrenos	1.161	-	(4)	-	1.157
Imobilizado em andamento	14.847	9.846	-	(1.902)	22.791
Adiantamentos a fornecedores	<u>310</u>	<u>1.973</u>	<u>-</u>	<u>-</u>	<u>2.283</u>
	<u>278.671</u>	<u>12.917</u>	<u>(317)</u>	<u>-</u>	<u>291.271</u>
Intangíveis					
Softwares	<u>5.196</u>	<u>174</u>	(<u>13</u>)	<u>-</u>	<u>5.357</u>
	<u>283.867</u>	<u>13.091</u>	<u>(330)</u>	<u>-</u>	<u>296.628</u>

(a) As obras em andamento estão representadas substancialmente por projetos de expansão e otimização das unidades industriais.

(b) Os bens totalmente depreciados em uso correspondem ao montante de R\$ 104.150 em 30 de junho de 2008 (R\$ 102.529 em 31 de março de 2008).

00621-1 FRAS-LE SA

88.610.126/0001-29

04.01 - NOTAS EXPLICATIVAS

12 Financiamentos e empréstimos

	Indexador	Juros	Controladora e Consolidado	
			30/06/2008	31/03/2008
Moeda nacional:				
Empréstimos bancários – FINEP	TJLP	1% a 2,5% a.a.	27.773	21.954
BNDES	TJLP	4,2% a 5,4% a.a.	37.185	62.244
Moeda estrangeira:				
Adiantamentos de contratos de câmbio US\$ 15.814 mil	Variação cambial	4,0% a 6,15% a.a	25.174	22.125
BNDES US\$ 1.947 mil	Variação cambial	2,5% a.a.	3.100	8.595
IFC financiamento de US\$ 11.476 mil	Variação cambial + Libor	2,3% a 3,0% a.a	<u>18.269</u>	<u>21.289</u>
			<u>111.501</u>	<u>136.207</u>
Parcela a amortizar a curto prazo classificada no passivo circulante			40.884	67.853
Exigível a longo prazo			<u>70.617</u>	<u>68.354</u>

**Controladora
e Consolidado**

Ano de vencimento:	30/06/2008
2009	6.941
2010	14.122
2011	15.183
2012	12.915
2013	9.419
2014	5.158
2015 a 2017	<u>6.879</u>
	<u>70.617</u>

Os financiamentos e empréstimos estão garantidos por alienação fiduciária dos bens financiados no valor de R\$ 64.054 (R\$ 64.054 em março de 2008), hipoteca de bens imóveis no valor de R\$ 15.606 (R\$ 15.606 em março de 2008), hipoteca de bens imóveis da controladora Randon S.A. Implementos e Participações no valor de R\$ 3.347 (R\$ 3.347 em março de 2008), e avais/fianças da Randon S.A. Implementos e Participações no valor de R\$ 43.611 (R\$ 21.943 em março de 2008).

00621-1 FRAS-LE SA

88.610.126/0001-29

04.01 - NOTAS EXPLICATIVAS

Os contratos de financiamentos junto ao International Finance Corporation – IFC e ao Banco Nacional de Desenvolvimento Econômico e Social - BNDES contém cláusulas restritivas que incluem, entre outras, antecipação parcial ou total do vencimento quando determinados índices financeiros não forem atingidos. Em 30 de junho de 2008 os índices estabelecidos estavam sendo atendidos pela Companhia.

13 Programa de Parcelamento Especial - PAES

A Companhia aderiu ao programa de parcelamento especial para impostos federais e previdenciários, conforme facultado pela Lei nº. 10.684/02. Os pedidos de parcelamento, protocolados em 30 de julho de 2003, serão liquidados em 120 meses com atualização monetária pela variação da Taxa de Juros de Longo Prazo (TJLP).

Os valores incluídos nesse programa incluem a renúncia da liminar relativa à compensação integral de prejuízos fiscais do exercício de 1996 e da desistência dos processos de compensações de IPI, PIS e Cofins do exercício de 1998 com bases negativas de Imposto de Renda e Contribuição Social apurados no exercício de 1995.

Os principais efeitos incluídos no programa estão abaixo sumariados:

	Impostos federais
Principal	10.091
Multa e juros	<u>8.727</u>
Total dos débitos incluídos no PAES	<u>18.818</u>
(-) Ajuste de pedido de compensação homologado pela Receita Federal	(1.768)
Total dos débitos incluídos no PAES	17.050
(-) Pagamentos efetuados até 30 de junho de 2008	(11.021)
(+) Atualização monetária até 30 de junho de 2008	<u>5.309</u>
Saldo dos débitos em 30 de junho de 2008	11.338
(-) Total do passivo circulante	<u>(2.268)</u>
Total do exigível a longo prazo	<u>9.070</u>

14 Provisão para contingências

A Companhia e suas controladas são parte em processos judiciais e administrativos perante vários tribunais e órgãos governamentais, surgidos no curso normal das operações, envolvendo questões tributárias, trabalhistas, aspectos cíveis e outros assuntos. A Companhia efetuou diversos depósitos judiciais vinculados aos processos relacionados com impostos em discussão judicial. A perda

00621-1 FRAS-LE SA

88.610.126/0001-29

04.01 - NOTAS EXPLICATIVAS

estimada foi provisionada no exigível a longo prazo com base em opinião de seus assessores jurídicos, para os casos em que a perda é considerada provável.

a) Passivo contingente

O demonstrativo na data-base de 30 de junho de 2008 contendo os riscos contingentes (perda) conforme opinião de seus assessores jurídicos encontra-se no quadro a seguir:

Passivo Contingente	Controladora			Consolidado			Depósito Judicial	
	Provável	Possível	Remota	Provável	Possível	Remota	Controladora	Consolidado
a) cível	456	1.327	987	456	1.327	987	11	11
b) tributário	1.431	4.256	134.576	1.692	4.256	134.576	7.473	7.487
c) trabalhista	975	1.669	796	975	1.669	796	166	166
d) previdenciário	<u>1.713</u>	<u>1.615</u>	-	<u>1.714</u>	<u>1.615</u>	-	<u>1.519</u>	<u>1.519</u>
Sub-total	<u>4.575</u>	<u>8.867</u>	<u>136.359</u>	<u>4.837</u>	<u>8.867</u>	<u>136.359</u>	<u>9.169</u>	<u>9.183</u>
Depósito judicial	<u>(1.889)</u>	-	-	<u>(1.889)</u>	-	-	<u>(1.889)</u>	<u>(1.889)</u>
Total líquido	<u>2.686</u>	<u>8.867</u>	<u>136.359</u>	<u>2.948</u>	<u>8.867</u>	<u>136.359</u>	<u>7.280</u>	<u>7.294</u>

Cível – a maioria das ações são indenizatórias movidas por ex-funcionários em função dos distratos;

Tributário – representado por autuações federais que encontram-se com processos em julgamento na fase administrativa, no STJ e STF.

A Companhia possui processos em andamento, para os quais, baseados na opinião de seus assessores jurídicos (risco possível e remoto) e em consonância com as práticas contábeis adotadas no Brasil, não foram registradas provisões para contingências. Foram apresentadas impugnações sobre a improcedência das autuações e os processos encontram-se em fase administrativa. Os principais processos de risco remoto são os seguintes:

- a. **Imposto de Renda, Contribuição Social sobre o Lucro Líquido e Imposto de Renda Retido na Fonte** – A Companhia foi autuada no valor de R\$ 101.802, referente a pagamentos regularmente efetuados para seus agentes no exterior, a título de comissão de agente por agenciamento de vendas e serviços. Os valores incluem principal, multa e juros. A receita federal pronunciou-se em resposta a apresentação de defesa da Companhia, já reconhecendo a operação desta como intermediação comercial adequada para transações que representam 29% do montante discutido. Os demais valores permanecem em discussão administrativa junto a Receita Federal.
- b. **Imposto de Renda, Contribuição Social sobre o Lucro Líquido** – A Companhia foi autuada no valor de R\$ 7.727 ,pela Secretaria da Receita Federal referente a não adição na Receita Bruta para fins da base de cálculo da receita líquida do crédito de exportação a título de IPI .

00621-1 FRAS-LE SA

88.610.126/0001-29

04.01 - NOTAS EXPLICATIVAS

- c. IPI, PIS, COFINS** – A Companhia retificou as declarações de rendimentos dos anos bases de 1995 e 1996 por considerar dedutível a assunção de dívidas de terceiros assumidas no momento da aquisição do controle acionário pela Randon S.A. Implementos e Participações e realizou um pedido de restituição que foi objeto de compensação com valores devidos em períodos posteriores a título de PIS, COFINS e IPI, mas teve seu pedido de restituição indeferido. O valor do processo é de R\$ 10.662.
- d. Imposto de Renda e Contribuição Social** – A Companhia retificou as declarações de rendimentos dos anos bases de 1995 e 1996 por considerar dedutível a assunção de dívidas de terceiros assumidas na aquisição do controle acionário pela Randon S.A. Implementos e Participações. A Receita Federal glosou e ajustou o lucro real e a base de cálculo da Contribuição Social sobre o lucro líquido. O valor do processo é de R\$ 5.658.
- e. Imposto de Importação** - A Companhia foi autuada, sob a presunção de descumprimento da proporção – Bens de Capital Nacional x Bens de Capital, e conseqüente infração ao disposto no artigo 2, inciso II, da Lei 9.449/97, e artigo 6 do Decreto n 2072/96, no valor de R\$ 5.510 A Companhia apresentou impugnação suscitando inicialmente que a multa aplicada estaria prescrita. Ainda, foram apresentados erros de fatos e de direito existentes no lançamento tributário, e requerido o integral cancelamento do auto de infração.
- f. IPI** – A Companhia foi autuada pela falta de recolhimento ou pagamento de IPI no período de janeiro de 1997 a setembro de 1997 no valor de R\$ 3.310. A Companhia apresentou impugnação alegando a nulidade do auto de infração por ausência dos requisitos pelo pedido de compensação constante de processo específico.

Trabalhista – diversas reclamações trabalhistas vinculadas em sua maioria à vários pleitos indenizatórias;

Previdenciário – autuações do INSS que encontram-se em julgamento no TRF.

b) Ativo contingente

O demonstrativo na data-base 30 de junho de 2008 contendo informações sobre contingências ativas (ganho), conforme opinião de seus assessores jurídicos e está abaixo detalhado:

Ativo Contingente	Controladora e Consolidado	
	Possível	Remota
a) Tributário	1.992	10.546
b) Previdenciário	<u>1.548</u>	—
Total:	<u>3.540</u>	<u>10.546</u>

- a) tributário – representadas basicamente por ações federais que encontram-se em julgamento no STJ e STF;
b) previdenciário – referentes a seguro acidente trabalho e INSS autônomos.

00621-1 FRAS-LE SA

88.610.126/0001-29

04.01 - NOTAS EXPLICATIVAS

A Companhia não registrou contabilmente os ganhos contingentes, pois somente os contabiliza após o trânsito em julgado das ações ou pelo efetivo ingresso dos recursos.

a. Movimentação dos processos

	Consolidado		
	31/03/2008	30/06/2008	
	Saldo inicial	Adição a provisão	Saldo Final
Cíveis	456	-	456
Trabalhistas	975	-	975
Tributárias	1.642	50	1.692
Previdenciário	<u>1.675</u>	<u>39</u>	<u>1.714</u>
	<u>4.748</u>	<u>89</u>	<u>4.837</u>

15 Imposto de Renda e Contribuição Social

a. Impostos diferidos

O Imposto de Renda e a Contribuição Social diferidos são registrados para refletir os efeitos fiscais futuros atribuíveis às diferenças temporárias entre a base fiscal de ativos e passivos e seu respectivo valor contábil.

As estimativas de recuperação dos créditos tributários sobre prejuízos fiscais e bases negativas de Contribuição Social de exercícios anteriores, foram baseadas nas projeções dos lucros tributáveis levando em consideração diversas premissas financeiras e de negócios consideradas no encerramento do período. Conseqüentemente, as estimativas estão sujeitas a não se concretizarem no futuro tendo em vista as incertezas inerentes a essas previsões. A administração considera que a realização dos impostos diferidos decorrentes de diferenças temporárias nos exercícios abaixo mencionados está sujeita a solução final das estimativas contábeis projetadas.

O Imposto de Renda e a Contribuição Social diferidos têm a seguinte origem:

	<u>Controladora</u>		<u>Consolidado</u>	
	30/06/2008	31/03/2008	30/06/2008	31/03/2008
Ativo circulante:				
Provisões diversas	762	787	762	787
Provisão para comissões sobre vendas	278	281	278	281
Provisão para devedores duvidosos	<u>520</u>	<u>541</u>	<u>520</u>	<u>541</u>
	<u>1.560</u>	<u>1.609</u>	<u>1.560</u>	<u>1.609</u>

00621-1 FRAS-LE SA

88.610.126/0001-29

04.01 - NOTAS EXPLICATIVAS

Realizável a longo prazo:				
Prejuízos fiscais a compensar	1.720	2.580	1.720	2.580
Base negativa de Contribuição Social	643	965	643	965
Provisão para contingências	1.507	1.496	1.507	1.496
Provisão plano de pensão	158	158	158	158
Provisões diversas	<u>348</u>	<u>348</u>	<u>348</u>	<u>348</u>
	<u>4.376</u>	<u>5.547</u>	<u>4.376</u>	<u>5.547</u>
Passivo Circulante:				
Operações de derivativos	563	-	574	-
Receitas Diversas	<u>-</u>	<u>-</u>	<u>-</u>	<u>11</u>
	<u>563</u>	<u>-</u>	<u>574</u>	<u>11</u>
Exigível a longo prazo:				
Depreciação acelerada incentivada	<u>25</u>	<u>31</u>	<u>25</u>	<u>31</u>
	<u>25</u>	<u>31</u>	<u>25</u>	<u>31</u>

Baseada no estudo técnico das projeções de resultados tributáveis computados de acordo com a Instrução CVM nº. 371, a Companhia estima recuperar o crédito tributário nos seguintes exercícios:

	<u>Controladora</u>	<u>Consolidado</u>
Ano de vencimento:	30/06/2008	30/06/2008
2008	499	499
2009	<u>4.849</u>	<u>4.849</u>
	<u>5.348</u>	<u>5.348</u>

b. Conciliação da despesa de impostos

A conciliação da despesa calculada pela aplicação das alíquotas fiscais combinadas e da despesa de Imposto de Renda e Contribuição Social debitada em resultado é demonstrada como segue:

	<u>Controladora</u>		<u>Consolidado</u>	
	30/06/2008	30/06/2007	30/06/2008	30/06/2007
Lucro contábil antes do Imposto de Renda e da Contribuição Social	<u>34.922</u>	<u>31.398</u>	<u>35.747</u>	<u>32.516</u>
Alíquota fiscal combinada	34%	34%	34%	34%

00621-1 FRAS-LE SA	88.610.126/0001-29			
04.01 - NOTAS EXPLICATIVAS				
Imposto de Renda e Contribuição Social:				
Pela alíquota fiscal combinada	11.873	10.675	12.154	11.055
Adições permanentes:				
Despesas não dedutíveis	474	525	474	525
Exclusões permanentes:				
Juros sobre capital próprio	(2.010)	(1.800)	(2.010)	(1.800)
Receitas isentas de impostos	(321)	(75)	-	-
Deduções	(1.675)	(1.489)	(1.675)	(1.489)
Outros itens:				
Efeito das diferenças de alíquota no exterior	-	-	213	180
Outros	<u>1.615</u>	<u>(13)</u>	<u>1.622</u>	<u>392</u>
Imposto de Renda e Contribuição Social no resultado do período	<u>9.956</u>	<u>7.823</u>	<u>10.778</u>	<u>8.863</u>
Alíquota efetiva	<u>28,5%</u>	<u>24,9%</u>	<u>30,2%</u>	<u>27,3%</u>

16 Patrimônio líquido (controladora)

a. Capital social

O capital social autorizado, conforme Estatuto Social é de 270.000.000 ações, sendo 90.000.000 de ordinárias e 180.000.000 de preferenciais. Em 30 de junho de 2008 e 31 de março de 2008, o capital social, subscrito e integralizado, está representado por 68.254.000 ações nominativas, sendo 44.116.233 ordinárias e 24.137.767 preferenciais, sem valor nominal.

b. Reservas

- *Reserva legal*

É constituída à razão de 5% do lucro líquido apurado em cada exercício social nos termos do art. 193 da Lei nº. 6.404/76, até o limite de 20% do capital social.

- *Reserva geral de lucros (estatutária)*

Reserva geral de lucros, com saldo que remanescer após a destinação supra mencionada, destinada à manutenção do capital de giro, que não poderá exceder a 80% do capital social.

00621-1 FRAS-LE SA

88.610.126/0001-29

04.01 - NOTAS EXPLICATIVAS

17 Resultado financeiro

	Controladora		Consolidado	
	30/06/2008	30/06/2007	30/06/2008	30/06/2007
Receitas financeiras:				
Varição cambial	8.434	2.640	8.434	3.477
Juros sobre rendimentos de aplicações financeiras	5.433	1.769	5.433	1.769
Ganhos com operações de outros derivativos	7.696	2.471	7.696	2.471
Rendimentos de contratos de mútuos	121	315	121	315
Outras receitas financeiras	<u>451</u>	<u>1.236</u>	<u>451</u>	<u>468</u>
	<u>22.135</u>	<u>8.431</u>	<u>22.135</u>	<u>8.500</u>
Despesas financeiras:				
Varição cambial	(7.136)	(4.560)	(7.136)	(4.560)
Juros sobre financiamentos	(3.945)	(1.623)	(3.945)	(1.623)
Despesas de operações de <i>swap</i>	-	(224)	-	(224)
Perdas com operações de outros derivativos	(23)	-	(23)	-
Despesas de contratos de mútuos	(101)	-	(101)	-
Outras despesas financeiras	<u>(1.771)</u>	<u>(3.474)</u>	<u>(2.642)</u>	<u>(4.921)</u>
	<u>(12.976)</u>	<u>(9.881)</u>	<u>(13.847)</u>	<u>(11.328)</u>
Resultado financeiro	<u>9.159</u>	<u>(1.450)</u>	<u>8.288</u>	<u>(2.828)</u>

18 Instrumentos financeiros

Os valores de realização estimados de ativos e passivos financeiros da Companhia foram determinados por meio de informações disponíveis no mercado e metodologias apropriadas de avaliações. Entretanto, considerável julgamento foi requerido na interpretação dos dados de mercado para produzir a estimativa do valor de realização mais adequada. Como consequência, as estimativas a seguir não indicam, necessariamente, os montantes que poderão ser realizados no mercado de troca corrente. O uso de diferentes metodologias de mercado pode ter um efeito material nos valores de realização estimados.

A administração desses instrumentos é efetuada por meio de estratégias operacionais, visando liquidez, rentabilidade e segurança. A política de controle consiste em acompanhamento permanente das taxas contratadas versus as vigentes no mercado. A Companhia e suas controladas não efetuam aplicações de caráter especulativo, em derivativos ou quaisquer outros ativos de risco.

a. Composição dos saldos

Em atendimento à Instrução CVM nº. 235/95, os saldos contábeis e os valores de mercado dos instrumentos financeiros incluídos no balanço patrimonial em 30 de junho de 2008 estão identificados a seguir:

00621-1 FRAS-LE SA

88.610.126/0001-29

04.01 - NOTAS EXPLICATIVAS

Saldo	Controladora		Consolidado	
	Saldo contábil	Valor de mercado	Saldo contábil	Valor de mercado
Disponibilidades	109.092	109.092	113.854	113.854
Impostos a recuperar	9.733	9.733	10.588	10.588
Impostos diferidos ativo	5.936	5.936	5.936	5.936
Operações de derivativos	1.657	5.674	1.657	5.674
Investimentos:				
Avaliados ao custo:				
Sem cotação em bolsa	1.106	1.106	1.106	1.106
Avaliados pelo MEP:				
Sem cotação em bolsa	8.731	8.731	-	-
Empréstimos e financiamentos:				
Em moeda nacional	64.958	64.958	64.958	64.958
Em moeda estrangeira	46.453	46.453	46.453	46.453
Impostos diferidos passivo	588	588	599	599
Mútuos a pagar	1.754	1.754	1.754	1.754

b. Critérios, premissas e limitações utilizados no cálculo dos valores de mercado

- *Disponibilidades e aplicações financeiras*

Os saldos em conta corrente e de aplicações financeiras mantidas em bancos têm seus valores de mercado idênticos aos saldos contábeis.

- *Tributos a recuperar/diferidos*

Apresentados ao valor contábil uma vez que não há parâmetros para apuração de seu valor de mercado.

- *Investimentos*

Os valores de mercado para os investimentos são idênticos aos saldos contábeis, uma vez que não possuem cotação de mercado.

- *Empréstimos e financiamentos*

Os valores de mercado para os empréstimos e financiamentos idênticos aos saldos contábeis, uma vez que não existem instrumentos similares, com vencimentos e taxas de juros comparáveis.

- *Derivativos*

00621-1 FRAS-LE SA

88.610.126/0001-29

04.01 - NOTAS EXPLICATIVAS

A Companhia tem como política a eliminação dos riscos de mercado, evitando assumir posições expostas a flutuações de valores de mercado e operando apenas instrumentos que permitam controles e riscos. A maior parte dos contratos de derivativos é com operações de opções, todas registradas na BM&F e envolvendo taxas prefixadas. Os contratos futuros de dólar da BM&F são utilizados, principalmente, como instrumentos para *hedge* de variações de taxas de cambio e taxas de financiamentos. A Companhia não espera incorrer em perdas nessas operações além das que já foram registradas nas demonstrações financeiras.

- *Limitações*

Os valores de mercado foram estimados na data do balanço, baseados em “informações relevantes de mercado”. As mudanças nas premissas podem afetar significativamente as estimativas apresentadas.

c. *Risco de crédito*

As políticas de vendas da Companhia e de suas controladas estão subordinadas às políticas de crédito fixadas por sua Administração e visam minimizar eventuais problemas decorrentes da inadimplência de seus clientes. Este objetivo é alcançado pela administração por meio da seleção criteriosa da carteira de clientes que considera a capacidade de pagamento (análise de crédito) e da diversificação de suas vendas (pulverização do risco). A Companhia possui ainda, a provisão para devedores duvidosos, no montante de R\$ 1.529 (controladora) e R\$ 2.264 (consolidado) em 30 de junho de 2008 (em 31 de março de 2008 – R\$ 1.590 e R\$ 2.360 respectivamente) representativos de 2 % (em 31 de março de 2008 – 2%) do saldo de contas a receber em aberto da controladora e 3 % (em 31 de março de 2008 – 3%) do saldo das contas a receber em aberto do consolidado.

d. *Risco de taxa de câmbio*

Os resultados da Companhia e suas controladas estão suscetíveis de sofrer variações significativas, em função dos efeitos da volatilidade da taxa de câmbio sobre os passivos atrelados a moedas estrangeiras, principalmente do dólar norte-americano, que encerrou o primeiro semestre de 2008 com a variação negativa de 11,3% (no semestre de junho de 2007 a variação negativa de 9,9%).

Como estratégia para prevenção e redução dos efeitos da flutuação da taxa de câmbio, a Administração tem adotado a política de manter *hedge* natural com a manutenção de ativos vinculados suscetíveis também, à variação cambial, conforme quadro abaixo:

	30/06/2008	31/03/2008
A. Empréstimos/financiamentos em dólares norte-americanos		
Controladora	29.237	29.735
Consolidado	29.237	29.735
B. Ativos líquidos em dólares norte-americanos		
Controladora	28.880	26.097
Consolidado	23.525	21.761

00621-1 FRAS-LE SA

88.610.126/0001-29

04.01 - NOTAS EXPLICATIVAS

C. Déficit apurado (A-B)

Controladora	357	3.638
Consolidado	5.712	7.974

As operações financeiras com derivativos cambiais realizadas ao longo do período podem ser sumarizadas como segue:

Empresa	Taxa ativa	Taxa passiva	Receitas financeiras	Despesas financeiras
Controladora e consolidado	Variação cambial	Variação cambial	<u>7.696</u>	<u>23</u>

A Companhia contratou operações financeiras de derivativos, na classificação de “*opções*”, na modalidade de *swap* com arrependimento, também conhecida como “Zero Cost Collar”. O total destas operações em aberto em 30 de junho de 2008 atingem o montante de US\$ 17,5 milhões, com vencimento mensal de 15 de julho de 2008 a 15 de dezembro de 2008, que garante ao comprador, mediante o pagamento de um prêmio, um direito futuro sobre exportações, mas não uma obrigação, e ao seu vendedor, uma obrigação futura, caso seja exercida a opção. Com esta operação de “*opções*” a empresa está garantindo um valor mínimo de liquidação de suas exportações futuras correspondente ao valor da taxa de câmbio do dólar que varia, conforme o vencimento, de R\$ 1,78 a R\$ 2,14 e somente terá uma obrigação se a taxa do dólar estiver acima da posição que varia entre R\$ 1,95 a R\$ 2,22. A taxa de câmbio do dólar intermediária a essas posições não gera obrigação nem direito a nenhuma das partes.

Neste período, a Fras-le já realizou a opção de US\$ 21 milhões dos valores contratados tendo um resultado positivo de R\$ 6.042 mil. Para as operações não vencidas em 30 de junho de 2008, o total do valor de mercado é de R\$ 4.148 para operações com resultado a receber. Este montante não está registrado na contabilidade, pois a Companhia aguarda o acionamento da opção de compra e venda para efetivamente constituir-se em uma obrigação e/ou direito.

e. Risco de preço

Considerando que as exportações são equivalentes a 34,4% da receita líquida da controladora e 37,5% no consolidado em 30 de junho de 2008, incluindo neste caso as vendas das controladas do exterior, a eventual volatilidade da taxa de câmbio representa, na verdade, um risco de preço que poderá comprometer os resultados planejados pela Administração. Este risco poderá ser, em grande parte, minimizado pelo volume das importações da empresa previstas para o próximo ano.

f. Risco de taxa de juros

Os resultados da Companhia estão suscetíveis de sofrer variações decorrentes das operações de financiamento e empréstimos contratados a taxa de juros flutuantes.

A Companhia utiliza instrumentos financeiros derivativos para proteger ou reduzir os custos financeiros das operações de financiamentos.

00621-1 FRAS-LE SA

88.610.126/0001-29

04.01 - NOTAS EXPLICATIVAS

A contratação de operações de instrumentos financeiros derivativos, tais como *swaps*, compra e venda de contratos de opções e contratos de câmbio a termo como *hedge*, tem por objetivo minimizar os riscos em operações, financiamentos e investimentos com moedas estrangeiras. De acordo com suas políticas financeiras, a Companhia não tem efetuado operações envolvendo instrumentos financeiros que tenham caráter especulativo.

19 Cobertura de seguros

A Companhia adota a política de contratar cobertura de seguros para os bens sujeitos a riscos por montantes considerados suficientes para cobrir eventuais sinistros, considerando a natureza de sua atividade. As premissas de riscos adotadas, dada a sua natureza, não fazem parte do escopo de uma auditoria de demonstrações financeiras, conseqüentemente não foram examinadas pelos nossos auditores independentes.

As principais coberturas de seguro são:

	Risco coberto	Controladora	
		Total dos limites de indenização	
		30/06/2008	31/03/2008
Prédios, estoques, máquinas e lucros cessantes	Incêndio, vendaval, danos elétricos e riscos gerais.	175.700	175.700
Automóveis	Colisão e responsabilidade civil.	2.016	1.985
Acidentes pessoais		<u>3.000</u>	<u>1.268</u>
		<u>180.716</u>	<u>178.953</u>

20 Arrendamento mercantil

A Companhia é arrendatária de veículos e equipamentos de computação, com opção de compra mediante contratos de arrendamento mercantil. A posição desses contratos em 30 de junho de 2008 e 31 de março de 2008 é a seguinte:

Bens	Encargos	Prazo remanescente em meses	Saldos dos valores contratados		Opção de compra /valor residual	
			30/06/2008	31/03/2008	30/06/2008	31/03/2008
Veículos	CDI + 4,9% a.a	de 19 a 23 meses	272	307	6	6
Equipamentos informática	CDI	05 meses	<u>95</u>	<u>152</u>	<u>7</u>	<u>7</u>
			<u>367</u>	<u>459</u>	<u>13</u>	<u>13</u>

00621-1 FRAS-LE SA

88.610.126/0001-29

04.01 - NOTAS EXPLICATIVAS

21 Eventos subsequentes

Alterações na lei das SAs (6.404/76)

A Lei nº. 11.638 publicada no Diário Oficial da União em 28 de dezembro de 2007 alterou diversos dispositivos da Lei nº.6.404 (Sociedades por Ações). Estas alterações entram em vigor em 01 de janeiro de 2008.

Dentre as principais alterações introduzidas, destacamos os seguintes assuntos que na avaliação de nossa Administração poderão modificar a forma de apresentação de nossas demonstrações financeiras e os critérios de apuração de nossa posição patrimonial e financeira e do nosso resultado a partir do exercício a findar-se em 2008:

- Foi extinta a obrigatoriedade da Demonstração das Origens e Aplicações de Recursos - DOAR, sendo substituída pela Demonstração dos Fluxos de Caixa – DFC. No caso das companhias abertas a Demonstração do Valor Adicionado – DVA também foi introduzida como publicação obrigatória. DFC e DVA são também mandatórias para todas as grandes empresas independentemente de sua forma societária, estando sujeitas à auditoria independente.
- Bens e direitos intangíveis foram segregados dos tangíveis, ficando o ativo permanente classificado em investimentos, imobilizado, intangível e diferido. O montante de ativo intangível da empresa está demonstrado na nota explicativa nº 11.
- Foi criada a rubrica “ajustes de avaliação patrimonial” no Patrimônio Líquido. Serão considerados ajustes de avaliação patrimonial, enquanto não computados no resultado do exercício em obediência ao regime de competência, as contrapartidas de aumentos ou diminuições de valor atribuído a elementos do ativo e do passivo, em decorrência da sua avaliação a preço de mercado.
- Adicionalmente foram alterados os critérios de avaliação do ativo e do passivo, com destaque para os seguintes pontos:
 - *Itens de ativo e passivo provenientes de operações de longo prazo, bem como operações relevantes de curto prazo, serão ajustados a valor presente, de acordo com as normas internacionais de contabilidade;*
 - *O valor de recuperação dos bens e direitos do imobilizado, intangível e diferido deverá ser periodicamente avaliado para que se possa efetuar o registro de perdas potenciais ou uma revisão dos critérios de taxas de depreciação, amortização e exaustão;*
 - *Os direitos classificados no intangível deverão ser avaliados pelo custo incorrido na aquisição deduzido do saldo da respectiva conta de amortização;*
 - *Instrumentos financeiros “disponíveis para venda” ou “destinados à negociação” passam a ser avaliados a valor de mercado;*
 - *Todos os demais instrumentos financeiros devem ser avaliados pelo seu custo atualizado ou ajustado de acordo com o provável valor de realização, se este for inferior. A Companhia divulga na nota explicativa nº 18 o valor de mercado destes instrumentos, em comparação com o custo contábil atual.*

00621-1 FRAS-LE SA

88.610.126/0001-29

04.01 - NOTAS EXPLICATIVAS

- Eliminação da possibilidade de registro de reservas de reavaliação para as sociedades por ações. A nova Lei deu opção às companhias para manterem os saldos existentes e realizarem esses saldos dentro das regras atuais ou estornarem esses saldos até o final do exercício de 2008. A Companhia pretende manter os saldos existentes.

No dia 02 de maio de 2008 foi divulgada a Instrução CVM 469 que dispõe sobre a aplicação da Lei 11.638. Dentre as alterações sugeridas aplicáveis à Companhia, a referida Instrução trata sobre o ajuste de valor presente de ativos e passivos em operações de longo prazo e operações relevantes de curto prazo. A Companhia avalia que esta alteração de prática não impacta materialmente em suas demonstrações financeiras.

Para os demais assuntos, a Administração da Companhia continua em processo de avaliação dos efeitos que as alterações acima mencionadas irão produzir em seu patrimônio líquido e resultado do exercício de 2008, bem como levará em consideração as orientações e definições a serem emitidas pelos órgãos reguladores durante 2008. Neste momento, a Administração entende não ser possível determinar com segurança todos os efeitos destas alterações no resultado e no patrimônio líquido para o trimestre findo em 30 de junho de 2008.

A Companhia vem publicando trimestralmente desde 30 de junho de 2001 a Demonstração dos Fluxos de Caixa e anualmente desde o exercício findo em 31 de dezembro de 2004 a Demonstração do Valor Adicionado como informação suplementar.

Conselho de Administração

Raul Anselmo Randon - Presidente
Astor Milton Schmitt - Vice-Presidente
Ricardo Alves da Conceição - Conselheiro
Ricardo Malavazi Martins - Conselheiro
Sílvio Omar Leal dos Santos - Conselheiro

Conselho Fiscal

Benilda Waschow - Conselheira
Georges Pitseys - Conselheiro
Antônio Rubem de Almeida Barros Junior – Conselheiro
Jairo Coelho da Silva - Conselheiro

Diretoria Executiva

Raul Anselmo Randon - Diretor Presidente
Daniel Raul Randon - Diretor Superintendente e de RI
Luis Antonio Oselame - Diretor Executivo
Rogério Luiz Ragazzon - Diretor Comercial
Gilberto Carlos Crosa - Diretor Industrial e de Logística

Gotardo Antonio Perozzo
Contador CRC-RS: 27.424

00621-1 FRAS-LE SA

88.610.126/0001-29

04.01 - NOTAS EXPLICATIVAS

Informações complementares
Anexo I

Demonstrações dos fluxos de caixa - Método indireto
Trimestre findo em 30 de junho de 2008

(Em milhares de Reais)

	Controladora		Consolidado	
	30/06/08	30/06/07	30/06/08	30/06/07
Fluxos de caixa das atividades operacionais				
Resultado do período	23.841	22.486	23.754	22.476
Ajustes para conciliar o resultado às disponibilidades geradas pelas atividades operacionais:				
Depreciação e amortização	9.024	8.406	9.069	8.462
Custo residual de ativos permanentes vendidos e baixados	18	1.565	18	1.575
Equivalência patrimonial	(944)	(219)	-	-
Participação dos minoritários	-	-	(108)	(76)
Varição cambial de controladas no exterior	-	-	67	122
Varição sobre empréstimos	(1.072)	(391)	(1.072)	(391)
Recebimento de lucros e dividendos de subsidiárias	2.722	2.081	-	-
Varições nos ativos e passivos				
(Aumento) em contas a receber de clientes	(1.588)	(13.383)	(1.121)	(12.988)
Redução (aumento) de outras contas a receber	1.830	(2.656)	4.723	(886)
(Aumento) nos estoques	(2.441)	(1.530)	(965)	(840)
Aumento em fornecedores	895	2.289	164	2.314
Aumento em contas a pagar e provisões	5.747	2.795	6.456	3.329
(Redução) aumento no Imposto de Renda e Contribuição Social	(751)	559	(745)	554
Disponibilidades líquidas geradas pelas atividades operacionais	37.281	22.002	40.240	23.651
Fluxos de caixa das atividades de investimentos				
Compras de imobilizado	(19.519)	(8.162)	(19.584)	(8.186)
Integralização de capital de controlada	(1.210)	-	-	-
Disponibilidades líquidas aplicadas nas atividades de investimentos	(20.729)	(8.162)	(19.584)	(8.186)
Fluxos de caixa das atividades de financiamentos				
Pagamento de juros de capital próprio e dividendos	(8.204)	(7.671)	(8.204)	(7.671)
Empréstimos tomados	80.822	123.743	80.822	123.743
Pagamentos de empréstimos	(69.117)	(61.050)	(69.117)	(61.123)
Recebimento de empréstimo com controladora	5.340	(363)	5.340	(1.510)
Juros pagos por empréstimos	(3.914)	(1.510)	(3.914)	(363)
Disponibilidades líquidas geradas pelas atividades de financiamentos	4.927	53.149	4.927	53.076
	21.479	66.989	25.583	68.541
Demonstração do aumento nas disponibilidades				
No início do período	87.613	22.055	88.271	22.462
No fim do período	109.092	89.044	113.854	91.003
Aumento nas disponibilidades	21.479	66.989	25.583	68.541

00621-1 FRAS-LE SA

88.610.126/0001-29

04.01 - NOTAS EXPLICATIVAS

Informações complementares

Anexo II

Vendas por segmento geográfico

(Em milhares de Reais)

Vendas por segmento geográfico

As vendas líquidas realizadas pela Companhia durante os períodos findos em 30 de junho de 2008 e 2007, por segmento de negócios no mercado nacional e região geográfica no mercado externo, estão abaixo demonstradas:

	<u>Vendas líquidas</u>	
	<u>Consolidado</u>	
	30/06/2008	30/06/2007
Mercado nacional		
Reposição	82.478	90.752
Montadoras	53.322	46.938
Mercado externo		
Nafta	51.012	49.070
Europa	5.297	7.060
Mercosul	12.112	9.384
África	4.129	2.483
Ásia e Oceania	2.900	3.150
Outros	<u>5.956</u>	<u>6.467</u>
Total	<u>217.206</u>	<u>215.304</u>

00621-1 FRAS-LE SA

88.610.126/0001-29

05.01 - COMENTÁRIO DO DESEMPENHO DA COMPANHIA NO TRIMESTRE

O comentário da Companhia deve ser avaliado juntamente com o relatório de desempenho consolidado do 2T08.

01.01 - IDENTIFICAÇÃO

1 - CÓDIGO CVM	2 - DENOMINAÇÃO SOCIAL	3 - CNPJ
00621-1	FRAS-LE SA	88.610.126/0001-29

06.01 - BALANÇO PATRIMONIAL ATIVO CONSOLIDADO (Reais Mil)

1 - CÓDIGO	2 - DESCRIÇÃO	3 - 30/06/2008	4 - 31/03/2008
1	Ativo Total	394.782	402.456
1.01	Ativo Circulante	246.626	258.914
1.01.01	Disponibilidades	113.854	124.452
1.01.01.01	Caixa e Bancos	113.854	124.452
1.01.02	Créditos	74.271	80.609
1.01.02.01	Clientes	62.641	70.824
1.01.02.01.01	Contas a Receber de Clientes	62.641	70.824
1.01.02.02	Créditos Diversos	11.630	9.785
1.01.02.02.01	Impostos e Contribuições a Recuperar	5.974	5.550
1.01.02.02.02	IRPJ/ CSSL Diferidos	1.560	1.609
1.01.02.02.03	Outras Contas a Receber	4.096	2.626
1.01.03	Estoques	58.501	53.853
1.01.03.01	Matérias Primas	14.835	13.827
1.01.03.02	Produtos em Elaboração	5.413	5.104
1.01.03.03	Produtos Prontos	21.959	22.151
1.01.03.04	Materiais Auxiliares e de Manutenção	4.616	2.698
1.01.03.05	Material em Poder de Terceiros	11.106	9.370
1.01.03.06	Adiantamentos a Fornecedores	572	703
1.01.04	Outros	0	0
1.02	Ativo Não Circulante	148.156	143.542
1.02.01	Ativo Realizável a Longo Prazo	16.297	20.101
1.02.01.01	Créditos Diversos	7.294	7.263
1.02.01.01.01	Depósitos Judiciais	7.294	7.263
1.02.01.02	Créditos com Pessoas Ligadas	0	2.513
1.02.01.02.01	Com Coligadas e Equiparadas	0	0
1.02.01.02.02	Com Controladas	0	2.513
1.02.01.02.03	Com Outras Pessoas Ligadas	0	0
1.02.01.03	Outros	9.003	10.325
1.02.01.03.01	IRPJ/ CSSL Diferidos	4.376	5.547
1.02.01.03.02	Impostos e Contribuições a Recuperar	4.614	4.769
1.02.01.03.03	Outras Contas a Receber	13	9
1.02.02	Ativo Permanente	131.859	123.441
1.02.02.01	Investimentos	1.106	1.106
1.02.02.01.01	Participações Coligadas/Equiparadas	0	0
1.02.02.01.02	Participações Coligadas/Equiparadas-Ágio	0	0
1.02.02.01.03	Participações em Controladas	0	0
1.02.02.01.04	Participações em Controladas - Ágio	0	0
1.02.02.01.05	Outros Investimentos	1.106	1.106
1.02.02.02	Imobilizado	130.753	122.335
1.02.02.02.01	Terrenos	1.157	1.161
1.02.02.02.02	Prédios e Construções	20.919	21.273

01.01 - IDENTIFICAÇÃO

1 - CÓDIGO CVM 00621-1	2 - DENOMINAÇÃO SOCIAL FRAS-LE SA	3 - CNPJ 88.610.126/0001-29
---------------------------	--------------------------------------	--------------------------------

06.01 - BALANÇO PATRIMONIAL ATIVO CONSOLIDADO (Reais Mil)

1 - CÓDIGO	2 - DESCRIÇÃO	3 -30/06/2008	4 -31/03/2008
1.02.02.02.03	Máquinas e Equipamentos	53.859	55.461
1.02.02.02.04	Moldes	23.250	22.842
1.02.02.02.05	Móveis e Utensílios	2.696	2.638
1.02.02.02.06	Obras em Andamento	22.791	15.157
1.02.02.02.07	Veículos	544	495
1.02.02.02.08	Equipamentos de Computação	1.375	1.412
1.02.02.02.09	Software	1.879	1.896
1.02.02.02.10	Adiantamento a Fornecedores	2.283	0
1.02.02.03	Intangível	0	0
1.02.02.04	Diferido	0	0

01.01 - IDENTIFICAÇÃO

1 - CÓDIGO CVM	2 - DENOMINAÇÃO SOCIAL	3 - CNPJ
00621-1	FRAS-LE SA	88.610.126/0001-29

06.02 - BALANÇO PATRIMONIAL PASSIVO CONSOLIDADO (Reais Mil)

1 - CÓDIGO	2 - DESCRIÇÃO	3 - 30/06/2008	4 - 31/03/2008
2	Passivo Total	394.782	402.456
2.01	Passivo Circulante	97.239	116.218
2.01.01	Empréstimos e Financiamentos	40.884	67.853
2.01.02	Debêntures	0	0
2.01.03	Fornecedores	16.412	13.462
2.01.04	Impostos, Taxas e Contribuições	6.440	9.745
2.01.05	Dividendos a Pagar	0	0
2.01.06	Provisões	0	0
2.01.07	Dívidas com Pessoas Ligadas	0	0
2.01.08	Outros	33.503	25.158
2.01.08.01	Salários e Ordenados	16.175	12.427
2.01.08.02	Comissões a Pagar	621	453
2.01.08.03	Participações a Pagar	4.148	4.634
2.01.08.04	Programa de Parcelamento Especial - PAES	0	0
2.01.08.05	Juros sobre Capital Próprio	5.587	3.102
2.01.08.06	IRPJ/ CSLL Diferidos	574	11
2.01.08.07	Outras Contas a Pagar	6.143	4.315
2.01.08.08	Partes Relacionadas	255	216
2.02	Passivo Não Circulante	87.659	84.714
2.02.01	Passivo Exigível a Longo Prazo	87.659	84.714
2.02.01.01	Empréstimos e Financiamentos	70.617	68.354
2.02.01.02	Debêntures	0	0
2.02.01.03	Provisões	0	0
2.02.01.04	Dívidas com Pessoas Ligadas	0	0
2.02.01.05	Adiantamento para Futuro Aumento Capital	0	0
2.02.01.06	Outros	17.042	16.360
2.02.01.06.01	Provisão para Contingências	2.948	2.857
2.02.01.06.02	Programa de Parcelamento Especial - PAES	9.070	9.531
2.02.01.06.03	Outras Contas a Pagar	466	466
2.02.01.06.04	Outras Exigibilidades	3.034	1.879
2.02.01.06.05	IRPJ/ CSSL	25	31
2.02.01.06.06	Partes Relacionadas	1.474	1.596
2.02.01.06.07	Empresa Controladora	25	0
2.02.02	Resultados de Exercícios Futuros	0	0
2.03	Part. de Acionistas Não Controladores	251	402
2.04	Patrimônio Líquido	209.633	201.122
2.04.01	Capital Social Realizado	100.000	100.000
2.04.02	Reservas de Capital	611	611
2.04.03	Reservas de Reavaliação	0	0
2.04.03.01	Ativos Próprios	0	0
2.04.03.02	Controladas/Coligadas e Equiparadas	0	0

01.01 - IDENTIFICAÇÃO

1 - CÓDIGO CVM 00621-1	2 - DENOMINAÇÃO SOCIAL FRAS-LE SA	3 - CNPJ 88.610.126/0001-29
---------------------------	--------------------------------------	--------------------------------

06.02 - BALANÇO PATRIMONIAL PASSIVO CONSOLIDADO (Reais Mil)

1 - CÓDIGO	2 - DESCRIÇÃO	3 -30/06/2008	4 -31/03/2008
2.04.04	Reservas de Lucro	109.022	100.511
2.04.04.01	Legal	13.103	13.103
2.04.04.02	Estatutária	78.697	78.697
2.04.04.03	Para Contingências	0	0
2.04.04.04	De Lucros a Realizar	0	0
2.04.04.05	Retenção de Lucros	0	0
2.04.04.06	Especial p/ Dividendos Não Distribuídos	0	0
2.04.04.07	Outras Reservas de Lucro	17.222	8.711
2.04.05	Lucros/Prejuízos Acumulados	0	0
2.04.06	Adiantamento para Futuro Aumento Capital	0	0

01.01 - IDENTIFICAÇÃO

1 - CÓDIGO CVM	2 - DENOMINAÇÃO SOCIAL	3 - CNPJ
00621-1	FRAS-LE SA	88.610.126/0001-29

07.01 - DEMONSTRAÇÃO DO RESULTADO CONSOLIDADO (Reais Mil)

1 - CÓDIGO	2 - DESCRIÇÃO	3 - 01/04/2008 a 30/06/2008	4 - 01/01/2008 a 30/06/2008	5 - 01/04/2007 a 30/06/2007	6 - 01/01/2007 a 30/06/2007
3.01	Receita Bruta de Vendas e/ou Serviços	142.677	280.053	140.381	268.764
3.02	Deduções da Receita Bruta	(33.026)	(62.847)	(28.715)	(53.460)
3.03	Receita Líquida de Vendas e/ou Serviços	109.651	217.206	111.666	215.304
3.04	Custo de Bens e/ou Serviços Vendidos	(76.509)	(152.635)	(76.068)	(148.208)
3.05	Resultado Bruto	33.142	64.571	35.598	67.096
3.06	Despesas/Receitas Operacionais	(14.187)	(28.879)	(19.618)	(40.805)
3.06.01	Com Vendas	(9.734)	(18.407)	(9.761)	(18.917)
3.06.02	Gerais e Administrativas	(7.549)	(15.047)	(7.685)	(14.922)
3.06.03	Financeiras	5.181	8.288	(43)	(2.828)
3.06.03.01	Receitas Financeiras	12.623	22.135	6.150	8.500
3.06.03.02	Despesas Financeiras	(7.442)	(13.847)	(6.193)	(11.328)
3.06.04	Outras Receitas Operacionais	111	111	35	68
3.06.05	Outras Despesas Operacionais	(2.196)	(3.824)	(2.164)	(4.206)
3.06.06	Resultado da Equivalência Patrimonial	0	0	0	0
3.07	Resultado Operacional	18.955	35.692	15.980	26.291
3.08	Resultado Não Operacional	55	55	(50)	6.225
3.08.01	Receitas	100	100	517	7.790
3.08.02	Despesas	(45)	(45)	(567)	(1.565)
3.09	Resultado Antes Tributação/Participações	19.010	35.747	15.930	32.516
3.10	Provisão para IR e Contribuição Social	(2.185)	(8.058)	(2.484)	(8.661)
3.11	IR Diferido	(1.777)	(2.720)	(560)	(202)
3.11.01	IRPJ / CSSL Diferidos	(1.777)	(2.720)	(560)	(202)
3.12	Participações/Contribuições Estatutárias	(582)	(1.125)	(443)	(1.089)
3.12.01	Participações	(582)	(1.125)	(443)	(1.089)
3.12.01.01	Participações dos Administradores	(582)	(1.125)	(443)	(1.089)
3.12.02	Contribuições	0	0	0	0
3.13	Reversão dos Juros sobre Capital Próprio	0	0	0	0

01.01 - IDENTIFICAÇÃO

1 - CÓDIGO CVM 00621-1	2 - DENOMINAÇÃO SOCIAL FRAS-LE SA	3 - CNPJ 88.610.126/0001-29
---------------------------	--------------------------------------	--------------------------------

07.01 - DEMONSTRAÇÃO DO RESULTADO CONSOLIDADO (Reais Mil)

1 - CÓDIGO	2 - DESCRIÇÃO	3 - 01/04/2008 a 30/06/2008	4 - 01/01/2008 a 30/06/2008	5 - 01/04/2007 a 30/06/2007	6 - 01/01/2007 a 30/06/2007
3.14	Part. de Acionistas Não Controladores	(44)	(90)	(46)	(88)
3.15	Lucro/Prejuízo do Período	14.422	23.754	12.397	22.476
	NÚMERO AÇÕES, EX-TESOURARIA (Mil)	68.254	68.254	68.254	68.254
	LUCRO POR AÇÃO (Reais)	0,21130	0,34802	0,18163	0,32930
	PREJUÍZO POR AÇÃO (Reais)				

00621-1 FRAS-LE SA

88.610.126/0001-29

08.01 - COMENTÁRIO DO DESEMPENHO CONSOLIDADO NO TRIMESTRE

DESEMPENHO GERAL Neste primeiro semestre de 2008 as taxas do dólar continuaram apresentando desvalorização frente ao real, permanecendo dessa forma, desfavoráveis para conversão dos valores faturados no mercado externo. A taxa média dos seis meses ficou em R\$ 1,6963 e apresentou uma queda de 17% em relação a taxa média do 1S07, que foi de R\$ 2,0447. Somente nestes seis meses de 2008 a taxa do dólar teve mais de 10% de baixa. Os custos de produção também foram impactados, pois os principais insumos utilizados pela Companhia em seus processos produtivos, em especial o aço e a resina (derivada do petróleo), tiveram aumentos superiores aos previstos para o período, ocasionados pela elevação dos preços do minério de ferro e carvão, e do petróleo, respectivamente, no exterior. Estes fatores refletiram diretamente nas margens operacionais, as quais apresentaram resultados inferiores às do mesmo período de 2007. Porém, o rigoroso controle sobre as despesas e os ganhos com melhorias nos processos produtivos, e também o bom desempenho nos volumes vendidos, evitaram que as margens fossem ainda mais penalizadas.

PRINCIPAIS NÚMEROS

<i>Em R\$ milhões (exceto exportações, lucro por ação e percentagens)</i>	2T08	2T07	VAR 2T07 2T08	1S08	1S07	VAR 1S07 1S08
Desempenho Operacional						
Receita Bruta (1)	142,7	140,4	1,6%	280,1	268,8	4,2%
Receita Líquida	109,7	111,7	-1,8%	217,2	215,3	0,9%
Receita Mercado Nacional	68,0	70,6	-3,7%	135,8	129,8	4,6%
Receita Mercado Externo	41,7	41,1	1,5%	81,4	85,5	-4,8%
Exportações - US\$ milhões	23,1	19,6	17,9%	41,8	38,1	9,7%
Lucro Bruto	33,1	35,6	-7,0%	64,6	67,1	-3,7%
Lucro Operacional (2)	13,8	16,0	-13,8%	27,4	29,1	-5,8%
Lucro Líquido	14,4	12,4	16,4%	23,8	22,5	5,8%
Lucro por ação - em reais	0,2113	0,1816	16,4%	0,3480	0,3293	5,8%
Ebitda (3)	18,4	20,3	-9,4%	36,5	37,6	-2,9%
Investimentos	15,1	5,1	196,1%	21,6	8,2	163,4%
Retorno sobre PL (4)	6,9%	6,8%	0,1 pp	11,3%	12,4%	-1,1 pp
Patrimônio líquido	209,6	181,4	15,5%	209,6	181,4	15,5%
Margens e Índices						
Margem Bruta	30,2%	31,9%	-1,6 pp	29,7%	31,2%	-1,5 pp
Margem Ebitda	16,8%	18,2%	-1,4 pp	16,8%	17,5%	-0,7 pp
Margem Operacional (5)	12,6%	14,3%	-1,7 pp	12,6%	13,5%	-0,9 pp
Margem Líquida	13,1%	11,1%	2,0 pp	10,9%	10,5%	0,4 pp

Notas: (1) Receita bruta com IPI; (2) Lucro operacional antes das despesas e receitas financeiras; (3) Lucro antes das operações financeiras-equivalência patrimonial+depreciações e amortizações; (4) ROE-Lucro líquido/Patrimônio líquido; (5) Margem operacional antes do resultado financeiro.

00621-1 FRAS-LE SA

88.610.126/0001-29

08.01 - COMENTÁRIO DO DESEMPENHO CONSOLIDADO NO TRIMESTRE

DESEMPENHO OPERACIONAL No 1S08 as linhas de produção da Fras-le totalizaram em peças 49,5 milhões de unidades, superando em 4,4% as 47,4 milhões produzidas em igual período de 2007. Em peso, os volumes produzidos no 1S08 atingiram 28,7 mil toneladas de materiais de fricção, praticamente repetindo o volume do mesmo período do exercício anterior, e não apresentando a mesma evolução da produção medida em peças, fato que ocorreu porque o mix dos produtos foi diferente, contemplando maior quantidade de itens mais leves. Atualmente a capacidade de produção da Companhia é de 120,0 milhões de peças ao ano, da qual são efetivamente utilizadas, aproximadamente 85% dessa capacidade, atendendo plenamente as necessidades atuais da Fras-le. Constantemente a administração avalia novos investimentos em aumento de capacidade produtiva, permitindo dessa forma, aproveitar as oportunidades existentes no mercado.

	PRODUÇÃO POR LINHA DE PRODUTOS			
	1S08		1S07	
	Peças milhões	Toneladas mil	Peças milhões	Toneladas mil
Blocos	23,3	24,4	22,9	24,4
Pastilhas	14,2	2,1	12,7	2,1
Lonas Leves	8,5	0,9	8,2	0,9
Revestimentos	1,4	0,2	1,9	0,2
Sapatas	2,0	1,0	1,5	0,8
Outros	0,1	0,1	0,2	0,2
Total	49,5	28,7	47,4	28,6

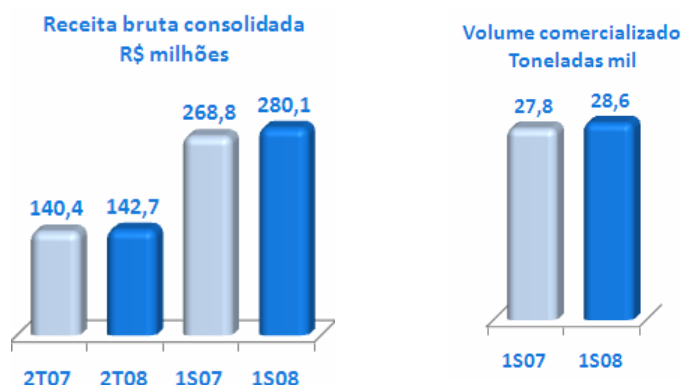
Apesar do faturamento proveniente do mercado externo continuar fortemente prejudicado pela desvalorização da moeda norte-americana, as receitas e os volumes comercializados continuam superando as metas definidas no Plano Operacional Anual da Companhia. A receita bruta¹ consolidada do 2T08 totalizou R\$ 142,7 milhões, 1,6% superior aos R\$ 140,4 milhões registrados no 2T07. No acumulado, o 1S08 totalizou R\$ 280,1 milhões, ficando 4,2% acima do 1S07, quando se registrou R\$ 268,8 milhões. Em volumes as vendas também apresentaram evolução, totalizando 28,6 mil toneladas no 1S08, um crescimento de 2,9% sobre o mesmo período de 2007, onde o total de produtos vendidos chegou a 27,8 mil toneladas.

¹ Receita bruta com IPI

00621-1 FRAS-LE SA

88.610.126/0001-29

08.01 - COMENTÁRIO DO DESEMPENHO CONSOLIDADO NO TRIMESTRE



A receita líquida consolidada, diante das menores taxas do dólar dos últimos nove anos, está sendo fortemente afetada na conversão dos valores faturados no exterior, pois neste 2T08, com valor de R\$ 109,7 milhões, recuou 1,8% em relação ao 2T07 que somou R\$ 111,7 milhões. Já no semestre, a receita líquida consolidada totalizou o montante de R\$ 217,2 milhões, 0,9% acima do valor acumulado de R\$ 215,3 milhões do 1S07.

RECEITA LÍQUIDA POR MERCADOS E PRODUTOS								
Em R\$ milhões e percentagem (1)	2T08		2T07		1S08		1S07	
MERCADOS (2)								
Exportação	41,7	38,0%	41,0	36,7%	81,4	37,5%	85,5	39,7%
Reposição	42,2	38,5%	44,7	40,0%	82,5	38,0%	82,9	38,5%
Montadoras	25,8	23,5%	26,0	23,3%	53,3	24,5%	46,9	21,8%
Total	109,7	100,0%	111,7	100,0%	217,2	100,0%	215,3	100,0%
PRODUTOS (3)								
Blocos	61,7	58,0%	64,2	58,9%	119,1	57,7%	122,8	59,3%
Pastilhas	29,8	28,0%	28,7	26,3%	59,0	28,6%	53,1	25,6%
Lonas Leves	3,1	2,9%	3,3	3,0%	6,2	3,0%	6,4	3,1%
Revestimentos	3,9	3,7%	4,9	4,5%	7,6	3,7%	9,6	4,6%
Sapatos	5,4	5,1%	4,5	4,1%	9,9	4,8%	7,9	3,8%
Outros produtos	2,5	2,3%	3,5	3,2%	4,6	2,2%	7,4	3,6%
Total	106,4	100,0%	109,1	100,0%	206,4	100,0%	207,2	100,0%

Notas: (1) O valor em percentagem é o resultado da divisão da receita líquida por mercado ou produto sobre a receita líquida total; (2) Os valores dos mercados estão apurados sobre a receita líquida consolidada; (3) Os valores dos produtos estão apurados sobre a receita líquida da controladora.

Do total da receita líquida consolidada do 1S08, as nacionais representaram 62,5% ou R\$ 135,8 milhões, enquanto as exportações atingiram R\$ 81,4 milhões ou 37,5%. Na distribuição

00621-1 FRAS-LE SA

88.610.126/0001-29

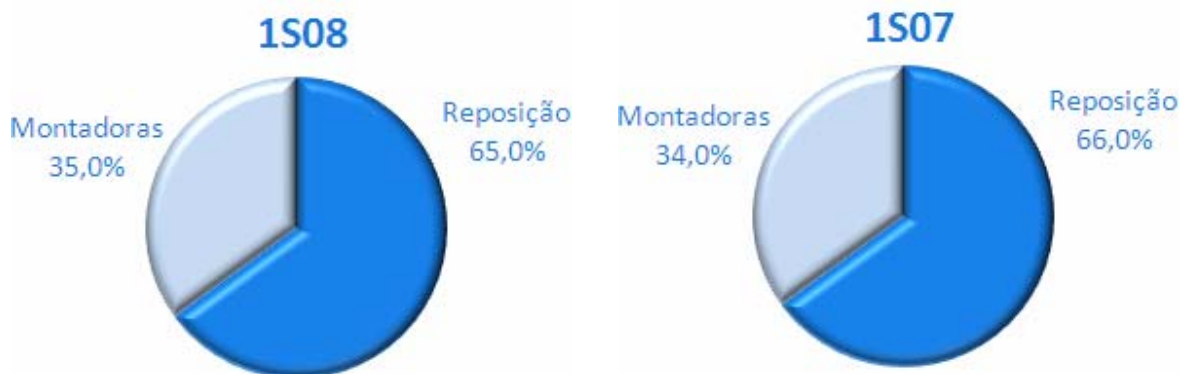
08.01 - COMENTÁRIO DO DESEMPENHO CONSOLIDADO NO TRIMESTRE

global dessas receitas 65,0% foram oriundas do mercado de reposição e 35,0% do mercado de montadoras.

Distribuição da receita líquida por mercados



Distribuição global da receita líquida



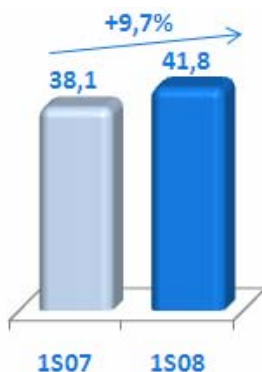
EXPORTAÇÕES Cabe destacar que as exportações em dólar continuam apresentando recordes históricos, pois atingiram no 1S08 US\$ 41,8 milhões, crescimento de 9,7% sobre o 1S07. Das exportações realizadas no semestre, 59,0% tiveram origem nos países do NAFTA, 8,6% na Europa e 12,5% no Mercosul, representando somente nestes três mercados 80,1% sobre o total exportado.

00621-1 FRAS-LE SA

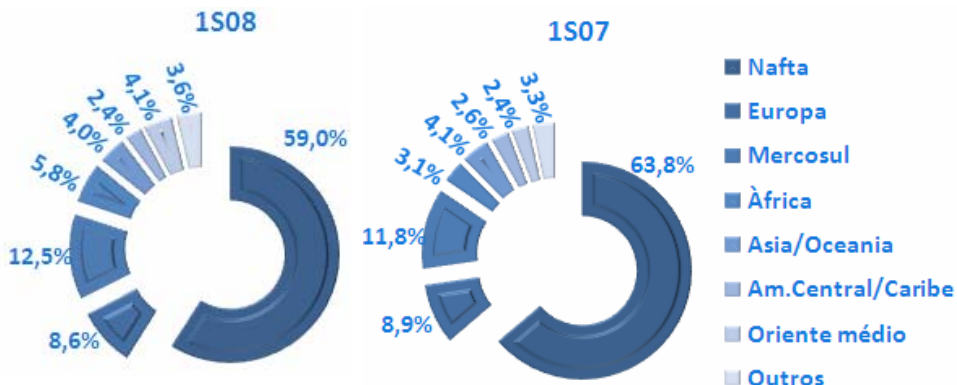
88.610.126/0001-29

08.01 - COMENTÁRIO DO DESEMPENHO CONSOLIDADO NO TRIMESTRE

Exportações – US\$ milhões



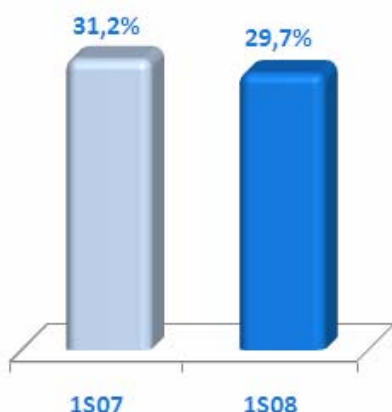
Exportações por bloco econômico



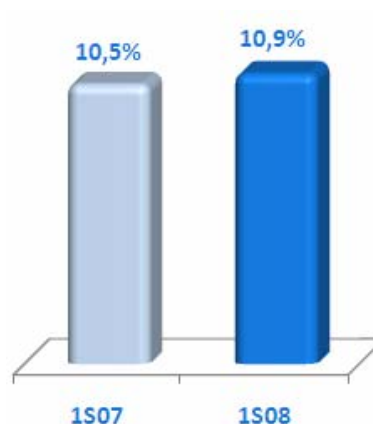
MARGENS

Ao comparar as margens operacionais da Companhia deste 1S08 percebe-se o impacto que a desvalorização cambial está causando na conversão dos dólares faturados. A margem bruta consolidada de 29,7% apresentou queda de 1,5 pontos percentuais em relação aos 31,2% de margem bruta consolidada do 1S07, enquanto a margem líquida, com a contribuição da excelente administração financeira, através de proteções cambiais, conseguiu apresentar evolução, encerrando o 1S08 em 10,9% ou 0,4 pontos percentuais a mais que a margem líquida do 1S07.

Margem bruta consolidada



Margem líquida consolidada



As margens de geração operacional de caixa, medidas pelo método EBITDA também foram prejudicadas pelo efeito cambial, apresentando redução de 0,7 pontos percentuais em relação ao 1S07,

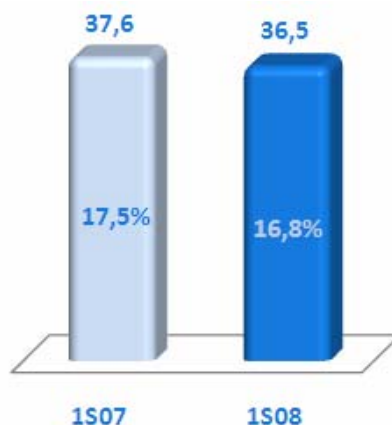
00621-1 FRAS-LE SA

88.610.126/0001-29

08.01 - COMENTÁRIO DO DESEMPENHO CONSOLIDADO NO TRIMESTRE

sendo que a margem consolidada no 1S08 ficou em 16,8%, totalizando R\$ 36,5 milhões de caixa operacional, enquanto no mesmo período de 2007 o EBITDA consolidado atingiu R\$ 37,6 milhões, representando uma margem de 17,5% sobre a receita líquida consolidada.

EBITDA consolidado – R\$ milhões e margem



INVESTIMENTOS Durante a elaboração deste relatório, a exemplo da constituição da fábrica na China, a administração da Companhia informou ao mercado, que através da subsidiária Fras-le North América, adquiriu os negócios de pastilhas de freio da Haldex Brake Products Corporation, localizada em Prattville, no Estado do Alabama (EUA). A negociação contemplou todos os ativos tangíveis e intangíveis, com exceção do terreno e os prédios, pelo preço de US\$ 4,0 milhões. Um dos principais benefícios com a aquisição foi a ampliação de aproximadamente sete milhões de peças ao ano ou 26% na atual capacidade instalada da linha de produção de pastilhas de freio da Fras-le, que também poderá contar com a absorção dos atuais clientes da Haldex, sistemistas e fornecedores de montadoras de veículos comerciais no mercado norte-americano. Com estas iniciativas, marcadas como um avanço no processo de internacionalização dos negócios, o ano de 2008 já demonstra que será para a Fras-le, um período de preparação para suportar maiores volumes de produção e, conseqüentemente, a necessidade de investir mais em aumento de capacidade produtiva e modernização de máquinas e equipamentos. Além do início da unidade produtiva na China e a aquisição dos negócios de pastilhas da

00621-1 FRAS-LE SA

88.610.126/0001-29

08.01 - COMENTÁRIO DO DESEMPENHO CONSOLIDADO NO TRIMESTRE

HalDEX, também estão em fase adiantada as obras do novo prédio para produção de componentes metálicos, na planta de Caxias do Sul, bem como, as obras do campo de provas, com previsão de conclusão ainda em 2008. Nestes primeiros seis meses do ano os investimentos da Fras-le já somam R\$ 21,6 milhões, o qual corresponde a 163,4% a mais do que os valores realizados no mesmo período de 2007, concentrando-se basicamente em aumento de capacidade produtiva e obras, conforme demonstrado na tabela ao lado:

Investimentos 1S08 – R\$ milhões	
Máquinas e equipamentos	7,8
Ferramentas	2,2
Campo de provas	3,6
Equipamentos de informática	0,4
Móveis e utensílios	0,3
Veículos	0,1
Construções e reformas	5,1
Projetos China e HalDEX *	2,1
Total	21,6

* Valores diferentes daqueles divulgados por ainda serem parciais.

DESEMPENHO FINANCEIRO

Durante o 1S08 a Fras-le amortizou R\$ 73,0 milhões da dívida financeira, dos quais

R\$ 35,1 milhões eram adiantamentos de contratos de câmbio. Também foram liberadas para crédito em conta corrente, no 2T08, novas parcelas das linhas de financiamento FINEP e BNDES, bem como, novas contratações de ACC's, encerrando o período com um endividamento financeiro bruto de R\$ 111,5 milhões. Deste montante R\$ 40,9 milhões ou 36,7% correspondem a curto prazo e R\$ 70,6 milhões ou 63,3% a longo prazo, sendo que R\$ 46,5 milhões ou 41,7% estão atrelados ao dólar. Cabe destacar que da dívida de curto prazo, R\$ 25,2 milhões são ACC's. A dívida de longo prazo está com um prazo médio de 8 anos e seis meses para amortização, e apresenta a seguinte composição:

CRONOGRAMA DE AMORTIZAÇÃO ANUAL DA DÍVIDA DE LONGO PRAZO – R\$ milhões							
Período	Jul/Dez-09	2010	2011	2012	2013	2014	Após 2014
Valor	6,9	14,1	15,2	12,9	9,4	5,2	6,9

00621-1 FRAS-LE SA

88.610.126/0001-29

08.01 - COMENTÁRIO DO DESEMPENHO CONSOLIDADO NO TRIMESTRE

Endividamento bruto – R\$ milhões



As liberações de financiamentos e ACC's ingressados no caixa da Companhia neste 1S08 foram aplicadas no mercado financeiro, para posteriormente, parte desses recursos serem utilizados na realização dos investimentos previstos para este exercício. Com o registro dessas aplicações, somado a outras disponibilidades, o caixa da Companhia encerrou o mês de junho 2008 com um saldo de R\$ 113,9 milhões, enquanto o endividamento bruto ficou em R\$ 111,5 milhões, o que permitiu encerrar o 1S08 com uma disponibilidade líquida de R\$ 2,4 milhões.

Durante o semestre, fruto da excelente administração financeira sobre os recursos da Companhia, foi possível compensar parte do efeito das frequentes quedas do dólar frente ao real, sofrido sobre a carteira de clientes do exterior e o faturamento para o mercado externo, encerrando o 1S08 com um resultado financeiro positivo de R\$ 8,3 milhões. Entre as ações que permitiram obter este ganho, estão a contratação de operações de travas cambiais (NDF e Zero Cost Collar), rendimentos de aplicações financeiras e antecipação de recebíveis no mercado de exportação.

GOVERNAÇA CORPORATIVA Em junho de 2008 foi deliberado pelo Conselho de Administração o pagamento de Juros sobre o Capital Próprio, no montante de R\$ 5,9 milhões, relativos ao período de janeiro a junho de 2008, observados a forma e

00621-1 FRAS-LE SA

88.610.126/0001-29

08.01 - COMENTÁRIO DO DESEMPENHO CONSOLIDADO NO TRIMESTRE

os limites estabelecidos pela legislação. Ficou definido para iniciar o pagamento a partir do dia 03 de julho de 2008.

EXPECTATIVAS Para o segundo semestre de 2008, não estão previstas quedas substanciais dos preços nos mercados fornecedores da Fras-le, em função da demanda aquecida, tanto no mercado nacional como internacional, principalmente no fornecimento de matéria-prima. Diante desse contexto a Companhia vai manter a rigorosa atuação no controle do orçamento, através de ações já implementadas nos exercícios anteriores, e também, continuar avaliando novas alternativas de reduções nos custos operacionais.

Mesmo diante da intensa apreciação do real frente ao dólar norte-americano, as exportações deverão continuar apresentando uma linha crescente ao longo dos próximos meses de 2008, considerando inclusive incremento de novos negócios no mercado externo, pois a administração da Companhia intensificará a busca por oportunidades de crescimento dos volumes de vendas e de participação em materiais de fricção a nível mundial.

Os investimentos continuarão sendo destinados para modernização de máquinas e equipamentos, bem como, na ampliação da capacidade produtiva, sempre atenta nas disponibilidades de fluxo de caixa.

Caxias do Sul, julho de 2008

Os Administradores

00621-1 FRAS-LE SA

88.610.126/0001-29

08.01 - COMENTÁRIO DO DESEMPENHO CONSOLIDADO NO TRIMESTRE

Conselho de Administração

Raul Anselmo Randon - Presidente
Astor Milton Schmitt - Vice-Presidente
Ricardo Alves da Conceição - Conselheiro
Ricardo Malavazi Martins - Conselheiro
Sílvio Omar Leal dos Santos - Conselheiro

Conselho Fiscal

Benilda Waschow - Conselheira
Georges Pitseys - Conselheiro
Antônio Rubem de Almeida Barros Junior – Conselheiro
Jairo Coelho da Silva - Conselheiro

Diretoria Executiva

Raul Anselmo Randon - Diretor Presidente
Daniel Raul Randon - Diretor Superintendente e de RI
Luis Antonio Oselame - Diretor Executivo
Rogério Luiz Ragazzon - Diretor Comercial
Gilberto Carlos Crosa - Diretor Industrial e de Logística

00621-1 FRAS-LE SA

88.610.126/0001-29

08.01 - COMENTÁRIO DO DESEMPENHO CONSOLIDADO NO TRIMESTRE

EXPEDIENTE

Área de Relações com Investidores

página na Internet: www.fras-le.com

e-mail: ri@fras-le.com.br

Diretor: Daniel Raul Randon

Gerente: Jaime Marchet

Atendimento analistas, investidores e informações ao mercado:

Jorge Roberto Gomes

Fone: (054) 3289.1517

Sistema de Ações Escriturais
Banco Itaú S.A.
Rua Boavista, 176 - sub-solo - Centro
São Paulo – SP

Auditores Independentes
KPMG Auditores Independentes



00621-1 FRAS-LE SA

88.610.126/0001-29

13.01 - PROJEÇÕES EMPRESARIAIS

A Companhia está projetando bom desempenho dos volumes comercializados para o segundo semestre de 2008, em todos os segmentos (reposição, montadoras e exportação), a exemplo do obtido até junho. O desempenho das receitas, advindas do mercado externo, está condicionado a estabilidade na taxa do dólar, onde a continuidade nos patamares atuais penaliza as margens de rentabilidade.

00621-1 FRAS-LE SA

88.610.126/0001-29

15.01 - PROJETOS DE INVESTIMENTO

Os investimentos previstos para o segundo semestre de 2008 deverão continuar com base no mesmo volume necessário para reposição dos bens consumidos nas operações.

00621-1 FRAS-LE SA

88.610.126/0001-29

16.01 - OUTRAS INFORMAÇÕES QUE A COMPANHIA ENTENDA RELEVANTES

POSIÇÃO ACIONÁRIA DOS DETENTORES DE MAIS DE 5% DAS AÇÕES DE CADA ESPÉCIE E CLASSE DA COMPANHIA, ATÉ O NÍVEL DE PESSOA FÍSICA

Companhia: Fras-le S.A.					Posição em 30/06/2008 (Em unidades de Ações)	
Acionista	Ações Ordinárias		Ações Preferenciais		Total	
	Quantidade	%	Quantidade	%	Quantidade	%
Randon S.A. Impl.e Participações	23.441.848	53,14	7.424.046	30,76	30.865.894	45,22
PREVI-Caixa Prev.Func.B.Brasil	14.999.999	34,00	150.443	0,62	15.150.442	22,20
PETROS-Petrobrás Segur.Social	5.649.999	12,80	0	0,00	5.649.999	8,28
Fundo Fator Sinergia III – FIA	0	0,00	2.979.400	12,34	2.979.400	4,37
IFC-Internat.Finance Corporation	0	0,00	2.746.687	11,38	2.746.687	4,02
Clube de Investimento Fates	0	0,00	2.454.100	10,17	2.454.100	3,60
Ações em tesouraria	0	0,00	0	0,00	0	0,00
Outros Acionistas	24.387	0,06	8.383.091	34,73	8.407.478	12,31
Total	44.116.233	100,00	24.137.767	100,00	68.254.000	100,00

DISTRIBUIÇÃO DO CAPITAL SOCIAL DA PESSOA JURÍDICA (ACIONISTA DA COMPANHIA), ATÉ O NÍVEL DE PESSOA FÍSICA

Denominação: Randon S.A. Implementos e Participações					Posição em 30/06/2008 (Em unidades de Ações)	
Acionista	Ações Ordinárias		Ações Preferenciais		Total	
	Quantidade	%	Quantidade	%	Quantidade	%
DRAMD-Participações e Adm.Lt	42.667.192	78,16	13.483.797	12,49	56.150.989	34,55
Outros Acionistas	11.925.004	21,84	94.447.642	87,51	106.372.646	65,45
Total	54.592.196	100,00	107.931.439	100,00	162.523.635	100,00

DISTRIBUIÇÃO DO CAPITAL SOCIAL DA PESSOA JURÍDICA (ACIONISTA DA COMPANHIA), ATÉ O NÍVEL DE PESSOA FÍSICA

Denominação: DRAMD Participações e Administrações Ltda				Posição em 30/06/2008 (Em unidades de Cotas)	
Cotista	Nr. Cotas	Valor Cotas	%		
Raul Anselmo Randon	24.062.792	24.062.792,00	44,76		
Nilva Therezinha Randon	3.672.543	3.672.543,00	6,84		
David Abramo Randon	5.204.766	5.204.766,00	9,68		
Roseli Beatriz Randon	5.204.766	5.204.766,00	9,68		
Alexandre Randon	5.204.766	5.204.766,00	9,68		
Maurien H. Randon Barbosa	5.204.766	5.204.766,00	9,68		
Daniel Raul Randon	5.204.766	5.204.766,00	9,68		
Total	53.759.165	53.759.165,00	100,00		

00621-1 FRAS-LE SA

88.610.126/0001-29

16.01 - OUTRAS INFORMAÇÕES QUE A COMPANHIA ENTENDA RELEVANTES

POSIÇÃO ACIONÁRIA CONSOLIDADA DOS CONTROL.E ADMINISTR.E AÇÕES EM CIRCULAÇÃO
 Posição em 30/06/2008

<i>Acionista</i>	Quantidade de Ações Ordinárias (em unidades)	%	Quantidade de Ações Preferenciais (em unidades)	%	Quantidade Total de Ações (em unidades)	%
Controlador	23.444.557	53,14	7.720.108	31,98	31.164.665	45,66
Administradores	4	0,00	73.000	0,31	73.004	0,10
Conselho Administração	4	0,00	50.000	0,21	50.004	0,07
Diretoria	0	0,00	23.000	0,10	23.000	0,03
Conselho Fiscal	0	0,00	0	0,00	0	0,00
Ações em Tesouraria	0	0,00	0	0,00	0	0,00
Outros Acionistas	20.671.672	46,86	16.344.659	67,71	37.016.331	54,24
Total	44.116.233	100,00	24.137.767	100,00	68.254.000	100,00
Ações em Circulação	20.671.672	46,86	16.344.659	67,71	37.016.331	54,24

POSIÇÃO ACIONÁRIA CONSOLIDADA DOS CONTROL.E ADMINISTR.E AÇÕES EM CIRCULAÇÃO
 Posição em 30/06/2007 (12 meses atrás)

<i>Acionista</i>	Quantidade de Ações Ordinárias (em unidades)	%	Quantidade de Ações Preferenciais (em unidades)	%	Quantidade Total de Ações (em unidades)	%
Controlador	23.444.558	53,14	7.579.408	31,40	31.023.966	45,45
Administradores	4	0,00	591.327	2,45	591.331	0,86
Conselho Administração	4	0,00	0	0,00	4	0,00
Diretoria	0	0,00	591.327	2,45	591.327	0,86
Conselho Fiscal	0	0,00	0	0,00	0	0,00
Ações em Tesouraria	0	0,00	0	0,00	0	0,00
Outros Acionistas	20.671.670	46,86	15.967.032	66,15	36.638.703	53,69
Total	44.116.233	100,00	24.137.767	100,00	68.254.000	100,00
Ações em Circulação	20.671.670	46,86	15.967.032	66,15	36.638.703	53,69

00621-1 FRAS-LE SA

88.610.126/0001-29

16.01 - OUTRAS INFORMAÇÕES QUE A COMPANHIA ENTENDA RELEVANTES

As empresas controladas e/ou coligadas não estão relacionadas no quadro **09-Participação em Sociedades Controladas e/ou Coligadas** pelo fato de, o montante do investimento adicionado aos créditos de qualquer natureza, de cada sociedade, representar um total inferior a 10% do patrimônio líquido da Fras-le S.A., conforme orientação contida no programa módulo ITR da Comissão de Valores Mobiliários e Bolsa de Valores de São Paulo.

00621-1 FRAS-LE SA

88.610.126/0001-29

17.01 - RELATÓRIO DA REVISÃO ESPECIAL - SEM RESSALVA

Ao
Conselho de Administração da
Fras-le S.A.
Caxias do Sul - RS

1. Revisamos as informações contábeis contidas nas Informações Trimestrais – ITR (individuais e consolidadas) da Fras-le S.A., referentes ao trimestre findo em 30 de junho de 2008, compreendendo o balanço patrimonial e as demonstrações do resultado e de fluxos de caixa, o relatório de desempenho e as notas explicativas, elaborados sob a responsabilidade de sua administração. Para o trimestre findo em 30 de junho de 2008 a revisão das Informações Trimestrais da controlada Fras-le Argentina S.A. foi conduzida sob a responsabilidade de outro auditor independente, e nosso relatório de revisão, no que diz respeito ao valor desse investimento no montante de R\$ 3.856 mil e do resultado positivo de equivalência patrimonial decorrente dessa controlada no valor de R\$ 1.042 mil, está baseado exclusivamente no relatório desse outro auditor independente.
2. Nossa revisão foi efetuada de acordo com as normas específicas estabelecidas pelo IBRACON – Instituto dos Auditores Independentes do Brasil, em conjunto com o Conselho Federal de Contabilidade - CFC, e consistiu, principalmente, em: (a) indagação e discussão com os administradores responsáveis pelas áreas contábil, financeira e operacional da Companhia, quanto aos principais critérios adotados na elaboração das Informações Trimestrais; e (b) revisão das informações e dos eventos subsequentes que tenham, ou possam vir a ter, efeitos relevantes sobre a posição financeira e as operações da Companhia.
3. Com base em nossa revisão e no relatório de revisão de outro auditor independente, não temos conhecimento de nenhuma modificação relevante que deva ser feita nas informações contábeis contidas nas Informações Trimestrais acima referidas, para que estejam de acordo com as normas expedidas pela Comissão de Valores Mobiliários (CVM), aplicáveis à elaboração das Informações Trimestrais, incluindo a Instrução CVM nº 469/08.
4. Conforme mencionado na nota explicativa 21, em 28 de dezembro de 2007 foi promulgada a Lei nº 11.638, com vigência a partir de 1º de janeiro de 2008. Essa Lei alterou, revogou e introduziu novos dispositivos à Lei nº 6.404/76 (Lei das Sociedades por Ações) e provocou mudanças nas práticas contábeis adotadas no Brasil. Embora a referida Lei já tenha entrado em vigor, algumas alterações por ela introduzidas dependem de normatização por parte dos órgãos reguladores para serem integralmente aplicadas pelas companhias. Dessa forma, nessa fase de transição, a CVM, por meio da Instrução CVM nº 469/08, facultou a não-aplicação de todas as disposições da Lei nº 11.638/07 na preparação das Informações Trimestrais (ITR). Assim, as informações contábeis contidas nas ITR do trimestre findo em 30 de junho 2008, foram elaboradas de acordo com instruções específicas da CVM e não contemplam todas as modificações nas práticas contábeis introduzidas pela Lei nº 11.638/07.
5. Nossa revisão foi conduzida com o objetivo de emitirmos relatório de revisão das Informações Trimestrais referidas no primeiro parágrafo. As informações de vendas por segmentos

00621-1 FRAS-LE SA

88.610.126/0001-29

17.01 - RELATÓRIO DA REVISÃO ESPECIAL - SEM RESSALVA

geográficos para o trimestre findo em 30 de junho de 2008, representam informações complementares às demonstrações, as quais não são requeridas pelas práticas contábeis adotadas no Brasil, e estão sendo apresentadas para possibilitar uma análise adicional. Essas informações complementares foram submetidas aos mesmos procedimentos de revisão aplicados às Informações Trimestrais e, não temos conhecimento de nenhuma modificação relevante que deva ser feita para que estas estejam de acordo com as práticas contábeis adotadas no Brasil e condizentes com as normas expedidas pela Comissão de Valores Mobiliários.

25 de julho de 2008

KPMG Auditores Independentes
CRC 2SP014428/F-7-RS

Wladimir Omiechuk
Contador CRC 1RS041241/O-2

01.01 - IDENTIFICAÇÃO

1 - CÓDIGO CVM 00621-1	2 - DENOMINAÇÃO SOCIAL FRAS-LE SA	3 - CNPJ 88.610.126/0001-29
---------------------------	--------------------------------------	--------------------------------

ÍNDICE

GRUPO	QUADRO	DESCRIÇÃO	PÁGINA
01	01	IDENTIFICAÇÃO	1
01	02	SEDE	1
01	03	DIRETOR DE RELAÇÕES COM INVESTIDORES (Endereço para Correspondência com a Companhia)	1
01	04	REFERÊNCIA DO ITR	1
01	05	COMPOSIÇÃO DO CAPITAL SOCIAL	2
01	06	CARACTERÍSTICAS DA EMPRESA	2
01	07	SOCIEDADES NÃO INCLuíDAS NAS DEMONSTRAÇÕES FINANCEIRAS CONSOLIDADAS	2
01	08	PROVENTOS EM DINHEIRO	2
01	09	CAPITAL SOCIAL SUBSCRITO E ALTERAÇÕES NO EXERCÍCIO SOCIAL EM CURSO	3
01	10	DIRETOR DE RELAÇÕES COM INVESTIDORES	3
02	01	BALANÇO PATRIMONIAL ATIVO	4
02	02	BALANÇO PATRIMONIAL PASSIVO	6
03	01	DEMONSTRAÇÃO DO RESULTADO	8
04	01	NOTAS EXPLICATIVAS	10
05	01	COMENTÁRIO DO DESEMPENHO DA COMPANHIA NO TRIMESTRE	36
06	01	BALANÇO PATRIMONIAL ATIVO CONSOLIDADO	37
06	02	BALANÇO PATRIMONIAL PASSIVO CONSOLIDADO	39
07	01	DEMONSTRAÇÃO DO RESULTADO CONSOLIDADO	41
08	01	COMENTÁRIO DO DESEMPENHO CONSOLIDADO NO TRIMESTRE	43
13	01	PROJEÇÕES EMPRESARIAIS	54
15	01	PROJETOS DE INVESTIMENTO	55
16	01	OUTRAS INFORMAÇÕES QUE A COMPANHIA ENTENDA RELEVANTES	56
17	01	RELATÓRIO DA REVISÃO ESPECIAL	59/60