

**O REGISTRO NA CVM NÃO IMPLICA QUALQUER APRECIÇÃO SOBRE A COMPANHIA, SENDO OS SEUS ADMINISTRADORES RESPONSÁVEIS PELA VERACIDADE DAS INFORMAÇÕES PRESTADAS.**

**01.01 - IDENTIFICAÇÃO**

1 - CÓDIGO CVM <b>00621-1</b>	2 - DENOMINAÇÃO SOCIAL <b>FRAS-LE SA</b>	3 - CNPJ <b>88.610.126/0001-29</b>
4 - NIRE <b>433.000.043.50</b>		

**01.02 - SEDE**

1 - ENDEREÇO COMPLETO RODOVIA RS 122, KM 66 Nº 10945		2 - BAIRRO OU DISTRITO FORQUETA	
3 - CEP 95010-550	4 - MUNICÍPIO CAXIAS DO SUL		5 - UF RS
6 - DDD 054	7 - TELEFONE 3289-1517	8 - TELEFONE -	9 - TELEFONE -
10 - TELEX			
11 - DDD 054	12 - FAX 3289-1921	13 - FAX -	14 - FAX -
15 - E-MAIL ri@fras-le.com.br			

**01.03 - DIRETOR DE RELAÇÕES COM INVESTIDORES (Endereço para Correspondência com a Companhia)**

1 - NOME DANIEL RAUL RANDON			
2 - ENDEREÇO COMPLETO RS 122, KM 66,1		3 - BAIRRO OU DISTRITO FORQUETA	
4 - CEP 95010-550	5 - MUNICÍPIO CAXIAS DO SUL		6 - UF RS
7 - DDD 054	8 - TELEFONE 3289-1517	9 - TELEFONE -	10 - TELEFONE -
11 - TELEX			
12 - DDD 054	13 - FAX 3289-1778	14 - FAX -	15 - FAX -
16 - E-MAIL ri@fras-le.com.br			

**01.04 - REFERÊNCIA / AUDITOR**

EXERCÍCIO SOCIAL EM CURSO		TRIMESTRE ATUAL			TRIMESTRE ANTERIOR		
1 - INÍCIO	2 - TÉRMINO	3 - NÚMERO	4 - INÍCIO	5 - TÉRMINO	6 - NÚMERO	7 - INÍCIO	8 - TÉRMINO
01/01/2009	31/12/2009	1	01/01/2009	31/03/2009	4	01/12/2008	31/12/2008
9 - NOME/RAZÃO SOCIAL DO AUDITOR ERNST & YOUNG AUDITORES INDEPENDENTES					10 - CÓDIGO CVM 00471-5		
11 - NOME DO RESPONSÁVEL TÉCNICO AMERICO F. FERREIRA NETO					12 - CPF DO RESP. TÉCNICO 045.379.898-58		

**01.01 - IDENTIFICAÇÃO**

1 - CÓDIGO CVM 00621-1	2 - DENOMINAÇÃO SOCIAL FRAS-LE SA	3 - CNPJ 88.610.126/0001-29
---------------------------	--------------------------------------	--------------------------------

**01.05 - COMPOSIÇÃO DO CAPITAL SOCIAL**

Número de Ações (Mil)	1 - TRIMESTRE ATUAL 31/03/2009	2 - TRIMESTRE ANTERIOR 31/12/2008	3 - IGUAL TRIMESTRE EX. ANTERIOR 31/03/2008
<b>Do Capital Integralizado</b>			
1 - Ordinárias	44.116	44.116	44.116
2 - Preferenciais	24.138	24.138	24.138
3 - Total	68.254	68.254	68.254
<b>Em Tesouraria</b>			
4 - Ordinárias	0	0	0
5 - Preferenciais	1.600	0	0
6 - Total	1.600	0	0

**01.06 - CARACTERÍSTICAS DA EMPRESA**

1 - TIPO DE EMPRESA Empresa Comercial, Industrial e Outras
2 - TIPO DE SITUAÇÃO Operacional
3 - NATUREZA DO CONTROLE ACIONÁRIO Privada Nacional
4 - CÓDIGO ATIVIDADE 1070 - Máquinas, Equipamentos, Veículos e Peças
5 - ATIVIDADE PRINCIPAL Indústria de Autopeças e Materiais de Fricção
6 - TIPO DE CONSOLIDADO Total
7 - TIPO DO RELATÓRIO DOS AUDITORES Sem Ressalva

**01.07 - SOCIEDADES NÃO INCLUÍDAS NAS DEMONSTRAÇÕES FINANCEIRAS CONSOLIDADAS**

1 - ITEM	2 - CNPJ	3 - DENOMINAÇÃO SOCIAL
----------	----------	------------------------

**01.08 - PROVENTOS EM DINHEIRO DELIBERADOS E/OU PAGOS DURANTE E APÓS O TRIMESTRE**

1 - ITEM	2 - EVENTO	3 - APROVAÇÃO	4 - PROVENTO	5 - INÍCIO PGTO.	6 - ESPÉCIE E CLASSE DE AÇÃO	7 - VALOR DO PROVENTO P/ AÇÃO
01	RCA	26/11/2008	Juros Sobre Capital Próprio	27/01/2009	ON	0,0920100000
02	RCA	26/11/2008	Juros Sobre Capital Próprio	27/01/2009	PN	0,0948500000

**01.01 - IDENTIFICAÇÃO**

1 - CÓDIGO CVM	2 - DENOMINAÇÃO SOCIAL	3 - CNPJ
00621-1	FRAS-LE SA	88.610.126/0001-29

**02.02 - BALANÇO PATRIMONIAL PASSIVO (Reais Mil)**

1 - CÓDIGO	2 - DESCRIÇÃO	3 - 31/03/2009	4 - 31/12/2008
2	Passivo Total	433.923	442.881
2.01	Passivo Circulante	122.042	109.999
2.01.01	Empréstimos e Financiamentos	74.634	51.442
2.01.02	Debêntures	0	0
2.01.03	Fornecedores	7.703	8.847
2.01.04	Impostos, Taxas e Contribuições	6.133	2.277
2.01.05	Dividendos a Pagar	104	104
2.01.06	Provisões	0	0
2.01.07	Dívidas com Pessoas Ligadas	0	0
2.01.08	Outros	33.468	47.329
2.01.08.01	Salários, Férias e Encargos	10.054	12.179
2.01.08.02	Participações a Pagar	2.432	4.039
2.01.08.03	Juros Sobre Capital Próprio a Pagar	11	5.604
2.01.08.04	Comissões a Pagar	646	890
2.01.08.05	Programa de Parcelamento Especial - PAES	2.322	2.298
2.01.08.06	Outras Contas a Pagar	5.266	4.609
2.01.08.07	Partes Relacionadas	135	253
2.01.08.08	IRPJ/ CSLL Diferidos	574	281
2.01.08.09	Operações com Derivativos	12.028	17.176
2.02	Passivo Não Circulante	101.314	122.803
2.02.01	Passivo Exigível a Longo Prazo	101.314	122.803
2.02.01.01	Empréstimos e Financiamentos	89.810	111.245
2.02.01.02	Debêntures	0	0
2.02.01.03	Provisões	0	0
2.02.01.04	Dívidas com Pessoas Ligadas	0	0
2.02.01.05	Adiantamento para Futuro Aumento Capital	0	0
2.02.01.06	Outros	11.504	11.558
2.02.01.06.01	Programa de Parcelamento Especial - PAES	7.548	8.042
2.02.01.06.02	Provisão para Contingências	2.775	2.186
2.02.01.06.03	Outras Contas a Pagar	168	168
2.02.01.06.04	IRPJ/CSSL Diferidos	8	13
2.02.01.06.05	Outras Exigibilidades	0	0
2.02.01.06.06	Partes Relacionadas	1.005	1.149
2.03	Resultados de Exercícios Futuros	0	0
2.05	Patrimônio Líquido	210.567	210.079
2.05.01	Capital Social Realizado	100.000	100.000
2.05.02	Reservas de Capital	611	611
2.05.03	Reservas de Reavaliação	0	0
2.05.03.01	Ativos Próprios	0	0
2.05.03.02	Controladas/Coligadas e Equiparadas	0	0
2.05.04	Reservas de Lucro	108.539	107.477

**01.01 - IDENTIFICAÇÃO**

1 - CÓDIGO CVM	2 - DENOMINAÇÃO SOCIAL	3 - CNPJ
00621-1	FRAS-LE SA	88.610.126/0001-29

**02.02 - BALANÇO PATRIMONIAL PASSIVO (Reais Mil)**

1 - CÓDIGO	2 - DESCRIÇÃO	3 -31/03/2009	4 -31/12/2008
2.05.04.01	Legal	14.446	14.446
2.05.04.02	Estatutária	94.093	93.031
2.05.04.03	Para Contingências	0	0
2.05.04.04	De Lucros a Realizar	0	0
2.05.04.05	Retenção de Lucros	0	0
2.05.04.06	Especial p/ Dividendos Não Distribuídos	0	0
2.05.04.07	Outras Reservas de Lucro	0	0
2.05.05	Ajustes de Avaliação Patrimonial	1.417	1.991
2.05.05.01	Ajustes de Títulos e Valores Mobiliários	0	0
2.05.05.02	Ajustes Acumulados de Conversão	1.417	1.991
2.05.05.03	Ajustes de Combinação de Negócios	0	0
2.05.06	Lucros/Prejuízos Acumulados	0	0
2.05.07	Adiantamento para Futuro Aumento Capital	0	0

**01.01 - IDENTIFICAÇÃO**

1 - CÓDIGO CVM -	2 - DENOMINAÇÃO SOCIAL	3 - CNPJ . . / -
---------------------	------------------------	---------------------

**01.09 - CAPITAL SOCIAL SUBSCRITO E ALTERAÇÕES NO EXERCÍCIO SOCIAL EM CURSO**

1- ITEM	2 - DATA DA ALTERAÇÃO	3 - VALOR DO CAPITAL SOCIAL (Reais Mil)	4 - VALOR DA ALTERAÇÃO (Reais Mil)	5 - ORIGEM DA ALTERAÇÃO	7 - QUANTIDADE DE AÇÕES EMITIDAS (Mil)	8 - PREÇO DA AÇÃO NA EMISSÃO (Reais)
---------	-----------------------	--	---------------------------------------	-------------------------	---	---

**01.10 - DIRETOR DE RELAÇÕES COM INVESTIDORES**

1 - DATA 08/06/2009	2 - ASSINATURA
------------------------	----------------

01.01 - IDENTIFICAÇÃO

1 - CÓDIGO CVM	2 - DENOMINAÇÃO SOCIAL	3 - CNPJ
00621-1	FRAS-LE SA	88.610.126/0001-29

02.01 - BALANÇO PATRIMONIAL ATIVO (Reais Mil)

1 - CÓDIGO	2 - DESCRIÇÃO	3 - 31/03/2009	4 - 31/12/2008
1	Ativo Total	433.923	442.881
1.01	Ativo Circulante	262.783	269.241
1.01.01	Disponibilidades	101.017	100.321
1.01.01.01	Caixa e Bancos	101.017	100.321
1.01.02	Créditos	101.463	96.013
1.01.02.01	Clientes	82.928	77.585
1.01.02.02	Créditos Diversos	18.535	18.428
1.01.02.02.01	Impostos e Contribuições a Recuperar	4.496	5.704
1.01.02.02.02	IRPJ/CSLL Diferidos	8.159	9.232
1.01.02.02.03	Outras Contas a Receber	5.880	3.492
1.01.02.02.04	Aplicações Financeiras	0	0
1.01.03	Estoques	60.303	72.907
1.01.03.01	Matérias Primas	24.070	20.721
1.01.03.02	Produtos em Elaboração	6.252	5.733
1.01.03.03	Produtos Prontos	23.221	30.650
1.01.03.04	Materiais Auxiliares e de Manutenção	421	1.796
1.01.03.05	Materiais em Poder de Terceiros	5.682	13.145
1.01.03.06	Adiantamento a Fornecedores	657	1.162
1.01.03.07	Provisão de Estoques Obsoletos	0	(300)
1.01.04	Outros	0	0
1.02	Ativo Não Circulante	171.140	173.640
1.02.01	Ativo Realizável a Longo Prazo	17.551	17.935
1.02.01.01	Créditos Diversos	6.321	6.333
1.02.01.01.01	Eletrobrás	0	0
1.02.01.01.02	Depósitos Judiciais	6.321	6.333
1.02.01.02	Créditos com Pessoas Ligadas	2	0
1.02.01.02.01	Com Coligadas e Equiparadas	0	0
1.02.01.02.02	Com Controladas	2	0
1.02.01.02.03	Com Outras Pessoas Ligadas	0	0
1.02.01.03	Outros	11.228	11.602
1.02.01.03.01	IRPJ e CSLL Diferidos	1.790	1.778
1.02.01.03.02	Impostos e Contribuições a Recuperar	3.589	4.022
1.02.01.03.03	Outras Contas a Receber	5.849	5.051
1.02.01.03.04	Adiantamentos Empresas Randon	0	751
1.02.02	Ativo Permanente	153.589	155.705
1.02.02.01	Investimentos	10.355	13.402
1.02.02.01.01	Participações Coligadas/Equiparadas	0	0
1.02.02.01.02	Participações Coligadas/Equiparadas-Ágio	0	0
1.02.02.01.03	Participações em Controladas	9.330	12.296
1.02.02.01.04	Participações em Controladas - Ágio	0	0
1.02.02.01.05	Outros Investimentos	1.025	1.106

**01.01 - IDENTIFICAÇÃO**

1 - CÓDIGO CVM 00621-1	2 - DENOMINAÇÃO SOCIAL FRAS-LE SA	3 - CNPJ 88.610.126/0001-29
---------------------------	--------------------------------------	--------------------------------

**02.01 - BALANÇO PATRIMONIAL ATIVO (Reais Mil)**

1 - CÓDIGO	2 - DESCRIÇÃO	3 -31/03/2009	4 -31/12/2008
1.02.02.02	Imobilizado	141.162	140.453
1.02.02.02.01	Terrenos	1.080	1.080
1.02.02.02.02	Edificações	30.377	30.734
1.02.02.02.03	Máquinas e Equipamentos	56.723	56.080
1.02.02.02.04	Moldes	24.879	25.439
1.02.02.02.05	Móveis e Utensílios	2.921	2.996
1.02.02.02.06	Obras em Andamento	23.272	22.081
1.02.02.02.07	Veículos	621	676
1.02.02.02.08	Equipamentos de Computação	1.289	1.367
1.02.02.02.09	Software	0	0
1.02.02.03	Intangível	2.072	1.850
1.02.02.04	Diferido	0	0

01.01 - IDENTIFICAÇÃO

1 - CÓDIGO CVM	2 - DENOMINAÇÃO SOCIAL	3 - CNPJ
00621-1	FRAS-LE SA	88.610.126/0001-29

03.01 - DEMONSTRAÇÃO DO RESULTADO (Reais Mil)

1 - CÓDIGO	2 - DESCRIÇÃO	3 - 01/01/2009 a 31/03/2009	4 - 01/01/2009 a 31/03/2009	5 - 01/01/2008 a 31/03/2008	6 - 01/01/2008 a 31/03/2008
3.01	Receita Bruta de Vendas e/ou Serviços	112.313	112.313	128.228	128.228
3.02	Deduções da Receita Bruta	(26.911)	(26.911)	(29.821)	(29.821)
3.03	Receita Líquida de Vendas e/ou Serviços	85.402	85.402	98.407	98.407
3.04	Custo de Bens e/ou Serviços Vendidos	(65.434)	(65.434)	(70.746)	(70.746)
3.05	Resultado Bruto	19.968	19.968	27.661	27.661
3.06	Despesas/Receitas Operacionais	(15.629)	(15.629)	(12.777)	(12.777)
3.06.01	Com Vendas	(9.161)	(9.161)	(8.512)	(8.512)
3.06.02	Gerais e Administrativas	(6.564)	(6.564)	(6.379)	(6.379)
3.06.03	Financeiras	2.845	2.845	2.683	2.683
3.06.03.01	Receitas Financeiras	12.372	12.372	9.643	9.643
3.06.03.02	Despesas Financeiras	(9.527)	(9.527)	(6.960)	(6.960)
3.06.04	Outras Receitas Operacionais	4	4	0	0
3.06.05	Outras Despesas Operacionais	(923)	(923)	(1.525)	(1.525)
3.06.06	Resultado da Equivalência Patrimonial	(1.830)	(1.830)	956	956
3.07	Resultado Operacional	4.339	4.339	14.884	14.884
3.08	Resultado Não Operacional	92	92	0	0
3.08.01	Receitas	96	96	0	0
3.08.02	Despesas	(4)	(4)	0	0
3.09	Resultado Antes Tributação/Participações	4.431	4.431	14.884	14.884
3.10	Provisão para IR e Contribuição Social	15	15	(4.939)	(4.939)
3.11	IR Diferido	(1.349)	(1.349)	(943)	(943)
3.12	Participações/Contribuições Estatutárias	(290)	(290)	(543)	(543)
3.12.01	Participações	(290)	(290)	(543)	(543)
3.12.02	Contribuições	0	0	0	0
3.13	Reversão dos Juros sobre Capital Próprio	0	0	0	0
3.15	Lucro/Prejuízo do Período	2.807	2.807	8.459	8.459



**01.01 - IDENTIFICAÇÃO**

1 - CÓDIGO CVM 00621-1	2 - DENOMINAÇÃO SOCIAL FRAS-LE SA	3 - CNPJ 88.610.126/0001-29
---------------------------	--------------------------------------	--------------------------------

**03.01 - DEMONSTRAÇÃO DO RESULTADO (Reais Mil)**

1 - CÓDIGO	2 - DESCRIÇÃO	3 - 01/01/2009 a 31/03/2009	4 - 01/01/2009 a 31/03/2009	5 - 01/01/2008 a 31/03/2008	6 - 01/01/2008 a 31/03/2008
	NÚMERO AÇÕES, EX-TESOURARIA (Mil)	66.654	66.654	68.254	68.254
	LUCRO POR AÇÃO (Reais)	0,04211	0,04211	0,12393	0,12393
	PREJUÍZO POR AÇÃO (Reais)				

01.01 - IDENTIFICAÇÃO

1 - CÓDIGO CVM	2 - DENOMINAÇÃO SOCIAL	3 - CNPJ
00621-1	FRAS-LE SA	88.610.126/0001-29

04.01 - DEMONSTRAÇÃO DO FLUXO DE CAIXA - METODO INDIRETO (Reais Mil)

1 - CÓDIGO	2 - DESCRIÇÃO	3 - 01/01/2009 a 31/03/2009	4 - 01/01/2009 a 31/03/2009	5 - 01/01/2008 a 31/03/2008	6 - 01/01/2008 a 31/03/2008
4.01	Caixa Líquido Atividades Operacionais	16.046	16.046	16.936	16.936
4.01.01	Caixa Gerado nas Operações	13.940	13.940	13.328	13.328
4.01.01.01	Lucro líquido	2.807	2.807	8.459	8.459
4.01.01.02	Depreciação e Amortização	4.168	4.168	4.471	4.471
4.01.01.03	Custo residual de ativos permanentes	4	4	0	0
4.01.01.04	Equivalência Patrimonial	1.830	1.830	(956)	(956)
4.01.01.05	Participação dos minoritários	0	0	0	0
4.01.01.06	Varição cambial de controladas exterior	0	0	0	0
4.01.01.07	Varição sobre empréstimos	2.086	2.086	1.354	1.354
4.01.01.08	Recebimento de lucros e dividendos subsi	3.045	3.045	0	0
4.01.01.09	Ajuste pela adoção da Lei 11.638/2007	0	0	0	0
4.01.02	Variações nos Ativos e Passivos	2.106	2.106	3.608	3.608
4.01.02.01	(Aumento) em contas a receber de cliente	(5.343)	(5.343)	(6.748)	(6.748)
4.01.02.02	Redução de outras contas a receber	(785)	(785)	7.043	7.043
4.01.02.03	Redução nos estoques	12.604	12.604	809	809
4.01.02.04	(Redução) em fornecedores	(1.144)	(1.144)	(1.344)	(1.344)
4.01.02.05	Aumento em contas a pagar provisões	(4.576)	(4.576)	3.416	3.416
4.01.02.06	(Redução) Aumento no IR e CSSL	1.350	1.350	432	432
4.01.03	Outros	0	0	0	0
4.02	Caixa Líquido Atividades de Investimento	(9.165)	(9.165)	(6.449)	(6.449)
4.02.01	Compras de imobilizado, intangível e inv	(7.419)	(7.419)	(6.449)	(6.449)
4.02.02	Aquisição de ações próprias	(1.746)	(1.746)	0	0
4.03	Caixa Líquido Atividades Financiamento	(6.185)	(6.185)	25.120	25.120
4.03.01	Pgto juros de capital próprio Dividendos	(5.594)	(5.594)	(4.778)	(4.778)
4.03.02	Empréstimos tomados	30.016	30.016	48.882	48.882
4.03.03	Pagamentos de empréstimos	(28.274)	(28.274)	(17.135)	(17.135)
4.03.04	Recebimento de empréstimo controladora	(262)	(262)	(118)	(118)

**01.01 - IDENTIFICAÇÃO**

1 - CÓDIGO CVM 00621-1	2 - DENOMINAÇÃO SOCIAL FRAS-LE SA	3 - CNPJ 88.610.126/0001-29
---------------------------	--------------------------------------	--------------------------------

**04.01 - DEMONSTRAÇÃO DO FLUXO DE CAIXA - METODO INDIRETO (Reais Mil)**

1 - CÓDIGO	2 - DESCRIÇÃO	3 -01/01/2009 a 31/03/2009	4 -01/01/2009 a 31/03/2009	5 - 01/01/2008 a 31/03/2008	6 - 01/01/2008 a 31/03/2008
4.03.05	Juros pagos por empréstimos	(2.071)	(2.071)	(1.731)	(1.731)
4.04	Varição Cambial s/ Caixa e Equivalentes	0	0	0	0
4.05	Aumento(Redução) de Caixa e Equivalentes	696	696	35.607	35.607
4.05.01	Saldo Inicial de Caixa e Equivalentes	100.321	100.321	87.613	87.613
4.05.02	Saldo Final de Caixa e Equivalentes	101.017	101.017	123.220	123.220

01.01 - IDENTIFICAÇÃO

1 - CÓDIGO CVM	2 - DENOMINAÇÃO SOCIAL	3 - CNPJ
00621-1	FRAS-LE SA	88.610.126/0001-29

05.01 - DEMONSTRAÇÃO DAS MUTAÇÕES DO PATRIMÔNIO LÍQUIDO DE 01/01/2009 a 31/03/2009 (Reais Mil)

1 - CÓDIGO	2 - DESCRIÇÃO	3 - CAPITAL SOCIAL	4 - RESERVAS DE CAPITAL	5 - RESERVAS DE REAVALIAÇÃO	6 - RESERVAS DE LUCRO	7 - LUCROS/ PREJUÍZOS ACUMULADOS	8 - AJUSTES DE AVALIAÇÃO PATRIMONIAL	9 - TOTAL PATRIMÔNIO LÍQUIDO
5.01	Saldo Inicial	100.000	611	0	107.477	0	1.991	210.079
5.02	Ajustes de Exercícios Anteriores	0	0	0	0	0	0	0
5.03	Saldo Ajustado	100.000	611	0	107.477	0	1.991	210.079
5.04	Lucro / Prejuízo do Período	0	0	0	0	2.807	0	2.807
5.05	Destinações	0	0	0	0	0	0	0
5.05.01	Dividendos	0	0	0	0	0	0	0
5.05.02	Juros sobre Capital Próprio	0	0	0	0	0	0	0
5.05.03	Outras Destinações	0	0	0	0	0	0	0
5.06	Realização de Reservas de Lucros	0	0	0	0	0	0	0
5.07	Ajustes de Avaliação Patrimonial	0	0	0	0	0	(574)	(574)
5.07.01	Ajustes de Títulos e Valores Mobiliários	0	0	0	0	0	0	0
5.07.02	Ajustes Acumulados de Conversão	0	0	0	0	0	(574)	(574)
5.07.03	Ajustes de Combinação de Negócios	0	0	0	0	0	0	0
5.07.04	Ajustes de Adoção inicial da Lei 11.638	0	0	0	0	0	0	0
5.08	Aumento/Redução do Capital Social	0	0	0	0	0	0	0
5.09	Constituição/Realização Reservas Capital	0	0	0	0	0	0	0
5.10	Ações em Tesouraria	0	0	0	(1.746)	0	0	(1.746)
5.11	Outras Transações de Capital	0	0	0	0	0	0	0
5.12	Outros	0	0	0	0	0	0	0
5.13	Saldo Final	100.000	611	0	105.731	2.807	1.417	210.566

01.01 - IDENTIFICAÇÃO

1 - CÓDIGO CVM	2 - DENOMINAÇÃO SOCIAL	3 - CNPJ
00621-1	FRAS-LE SA	88.610.126/0001-29

05.02 - DEMONSTRAÇÃO DAS MUTAÇÕES DO PATRIMÔNIO LÍQUIDO DE 01/01/2009 a 31/03/2009 (Reais Mil)

1 - CÓDIGO	2 - DESCRIÇÃO	3 - CAPITAL SOCIAL	4 - RESERVAS DE CAPITAL	5 - RESERVAS DE REAVALIAÇÃO	6 - RESERVAS DE LUCRO	7 - LUCROS/ PREJUÍZOS ACUMULADOS	8 - AJUSTES DE AVALIAÇÃO PATRIMONIAL	9 - TOTAL PATRIMÔNIO LÍQUIDO
5.01	Saldo Inicial	100.000	611	0	107.477	0	1.991	210.079
5.02	Ajustes de Exercícios Anteriores	0	0	0	0	0	0	0
5.03	Saldo Ajustado	100.000	611	0	107.477	0	1.991	210.079
5.04	Lucro / Prejuízo do Período	0	0	0	0	2.807	0	2.807
5.05	Destinações	0	0	0	0	0	0	0
5.05.01	Dividendos	0	0	0	0	0	0	0
5.05.02	Juros sobre Capital Próprio	0	0	0	0	0	0	0
5.05.03	Outras Destinações	0	0	0	0	0	0	0
5.06	Realização de Reservas de Lucros	0	0	0	0	0	0	0
5.07	Ajustes de Avaliação Patrimonial	0	0	0	0	0	(574)	(574)
5.07.01	Ajustes de Títulos e Valores Mobiliários	0	0	0	0	0	0	0
5.07.02	Ajustes Acumulados de Conversão	0	0	0	0	0	(574)	(574)
5.07.03	Ajustes de Combinação de Negócios	0	0	0	0	0	0	0
5.07.04	Ajustes de Adoção inicial da Lei 11.638	0	0	0	0	0	0	0
5.08	Aumento/Redução do Capital Social	0	0	0	0	0	0	0
5.09	Constituição/Realização Reservas Capital	0	0	0	0	0	0	0
5.10	Ações em Tesouraria	0	0	0	(1.746)	0	0	(1.746)
5.11	Outras Transações de Capital	0	0	0	0	0	0	0
5.12	Outros	0	0	0	0	0	0	0
5.13	Saldo Final	100.000	611	0	105.731	2.807	1.417	210.566

01.01 - IDENTIFICAÇÃO

1 - CÓDIGO CVM	2 - DENOMINAÇÃO SOCIAL	3 - CNPJ
00621-1	FRAS-LE SA	88.610.126/0001-29

08.01 - BALANÇO PATRIMONIAL ATIVO CONSOLIDADO (Reais Mil)

1 - CÓDIGO	2 - DESCRIÇÃO	3 - 31/03/2009	4 - 31/12/2008
1	Ativo Total	452.321	463.955
1.01	Ativo Circulante	278.248	290.715
1.01.01	Disponibilidades	106.003	107.512
1.01.01.01	Caixa e Bancos	106.003	107.512
1.01.02	Créditos	92.657	90.782
1.01.02.01	Clientes	73.475	69.014
1.01.02.01.01	Contas a Receber de Clientes	73.475	69.014
1.01.02.02	Créditos Diversos	19.182	21.768
1.01.02.02.01	Impostos e Contribuições a Recuperar	5.754	6.917
1.01.02.02.02	IRPJ/CSLL Diferidos	9.889	10.654
1.01.02.02.03	Outras Contas a receber	3.539	4.197
1.01.02.02.04	Aplicações Financeiras	0	0
1.01.03	Estoques	79.588	92.421
1.01.03.01	Matérias Primas	26.642	26.154
1.01.03.02	Produtos em Elaboração	6.670	6.009
1.01.03.03	Produtos Prontos	39.517	44.445
1.01.03.04	Materiais Auxiliares e de Manutenção	420	1.796
1.01.03.05	Material em Poder de Terceiros	5.682	13.145
1.01.03.06	Adiantamento a Fornecedores	657	1.172
1.01.03.07	Provisão Estoques Obsoletos	0	(300)
1.01.04	Outros	0	0
1.01.04.01	Aplicações de Recursos em Despesas	0	0
1.02	Ativo Não Circulante	174.073	173.240
1.02.01	Ativo Realizável a Longo Prazo	18.325	18.905
1.02.01.01	Créditos Diversos	6.347	6.360
1.02.01.01.01	Eletrobrás	0	0
1.02.01.01.02	Depósitos Judiciais	6.347	6.360
1.02.01.02	Créditos com Pessoas Ligadas	2	0
1.02.01.02.01	Com Coligadas e Equiparadas	0	0
1.02.01.02.02	Com Controladas	2	0
1.02.01.02.03	Com Outras Pessoas Ligadas	0	0
1.02.01.03	Outros	11.976	12.545
1.02.01.03.01	IRPJ/CSLL Diferidos	1.790	2.151
1.02.01.03.02	Impostos e Contribuições a Recuperar	3.589	4.022
1.02.01.03.03	Outras Contas a Receber	5.847	5.621
1.02.01.03.04	Adiantamento Empresa Randon	750	751
1.02.02	Ativo Permanente	155.748	154.335
1.02.02.01	Investimentos	1.106	1.106
1.02.02.01.01	Participações Coligadas/Equiparadas	0	0
1.02.02.01.02	Participações em Controladas	0	0
1.02.02.01.03	Outros Investimentos	1.106	1.106

**01.01 - IDENTIFICAÇÃO**

1 - CÓDIGO CVM 00621-1	2 - DENOMINAÇÃO SOCIAL FRAS-LE SA	3 - CNPJ 88.610.126/0001-29
---------------------------	--------------------------------------	--------------------------------

**08.01 - BALANÇO PATRIMONIAL ATIVO CONSOLIDADO (Reais Mil)**

1 - CÓDIGO	2 - DESCRIÇÃO	3 -31/03/2009	4 -31/12/2008
1.02.02.02	Imobilizado	152.558	151.362
1.02.02.02.01	Terrenos	1.172	1.179
1.02.02.02.02	Prédios e Construções	31.130	31.559
1.02.02.02.03	Máquinas e Equipamentos	67.068	65.442
1.02.02.02.04	Moldes	24.879	25.439
1.02.02.02.05	Móveis e Utensílios	3.045	3.146
1.02.02.02.06	Obras em Andamento	23.273	22.081
1.02.02.02.07	Veículos	657	719
1.02.02.02.08	Equipamentos de Computação	1.334	1.797
1.02.02.03	Intangível	2.084	1.867
1.02.02.04	Diferido	0	0

**01.01 - IDENTIFICAÇÃO**

1 - CÓDIGO CVM	2 - DENOMINAÇÃO SOCIAL	3 - CNPJ
00621-1	FRAS-LE SA	88.610.126/0001-29

**08.02 - BALANÇO PATRIMONIAL PASSIVO CONSOLIDADO (Reais Mil)**

1 - CÓDIGO	2 - DESCRIÇÃO	3 - 31/03/2009	4 - 31/12/2008
2	Passivo Total	452.321	463.955
2.01	Passivo Circulante	131.487	120.406
2.01.01	Empréstimos e Financiamentos	81.322	58.618
2.01.02	Debêntures	0	0
2.01.03	Fornecedores	9.698	11.711
2.01.04	Impostos, Taxas e Contribuições	6.147	4.711
2.01.05	Dividendos a Pagar	104	104
2.01.06	Provisões	0	0
2.01.07	Dívidas com Pessoas Ligadas	0	0
2.01.08	Outros	34.216	45.262
2.01.08.01	Salários e Ordenados	10.341	12.655
2.01.08.02	Comissões a Pagar	348	431
2.01.08.03	Participações a Pagar	2.432	4.039
2.01.08.04	Programa de Parcelamento Especial - PAES	2.322	0
2.01.08.05	Juros sobre Capital Próprio a Pagar	11	5.604
2.01.08.06	IRPJ/CSLL Diferidos	895	281
2.01.08.07	Outras Contas a Pagar	5.704	4.823
2.01.08.08	Partes Relacionadas	135	253
2.01.08.09	Oeprações com Derivativos	12.028	17.176
2.02	Passivo Não Circulante	113.349	135.013
2.02.01	Passivo Exigível a Longo Prazo	113.349	135.013
2.02.01.01	Empréstimos e Financiamentos	101.386	122.930
2.02.01.02	Debêntures	0	0
2.02.01.03	Provisões	0	0
2.02.01.04	Dívidas com Pessoas Ligadas	0	0
2.02.01.05	Adiantamento para Futuro Aumento Capital	0	0
2.02.01.06	Outros	11.963	12.083
2.02.01.06.01	Provisões para Contingências	3.234	2.711
2.02.01.06.02	Programa de Parcelamento Especial - PAES	7.548	8.042
2.02.01.06.03	Outras Contas a Pagar	168	168
2.02.01.06.04	Outras Exigibilidades	0	0
2.02.01.06.05	IRPJ/CSLL	8	13
2.02.01.06.06	Partes Relacionadas	1.005	1.048
2.02.01.06.07	Empresa Controladora	0	101
2.03	Resultados de Exercícios Futuros	0	0
2.04	Part. de Acionistas Não Controladores	119	411
2.05	Patrimônio Líquido	207.366	208.125
2.05.01	Capital Social Realizado	100.000	100.000
2.05.02	Reservas de Capital	611	611
2.05.02.01	Subvenção para Investimentos	611	611
2.05.03	Reservas de Reavaliação	0	0



**01.01 - IDENTIFICAÇÃO**

1 - CÓDIGO CVM	2 - DENOMINAÇÃO SOCIAL	3 - CNPJ
00621-1	FRAS-LE SA	88.610.126/0001-29

**08.02 - BALANÇO PATRIMONIAL PASSIVO CONSOLIDADO (Reais Mil)**

1 - CÓDIGO	2 - DESCRIÇÃO	3 -31/03/2009	4 -31/12/2008
2.05.03.01	Ativos Próprios	0	0
2.05.03.02	Controladas/Coligadas e Equiparadas	0	0
2.05.04	Reservas de Lucro	105.338	105.523
2.05.04.01	Legal	14.445	14.446
2.05.04.02	Estatutária	90.893	91.077
2.05.04.03	Para Contingências	0	0
2.05.04.04	De Lucros a Realizar	0	0
2.05.04.05	Retenção de Lucros	0	0
2.05.04.06	Especial p/ Dividendos Não Distribuídos	0	0
2.05.04.07	Outras Reservas de Lucro	0	0
2.05.05	Ajustes de Avaliação Patrimonial	1.417	1.991
2.05.05.01	Ajustes de Títulos e Valores Mobiliários	0	0
2.05.05.02	Ajustes Acumulados de Conversão	1.417	1.991
2.05.05.03	Ajustes de Combinação de Negócios	0	0
2.05.06	Lucros/Prejuízos Acumulados	0	0
2.05.07	Adiantamento para Futuro Aumento Capital	0	0

01.01 - IDENTIFICAÇÃO

1 - CÓDIGO CVM	2 - DENOMINAÇÃO SOCIAL	3 - CNPJ
00621-1	FRAS-LE SA	88.610.126/0001-29

09.01 - DEMONSTRAÇÃO DO RESULTADO CONSOLIDADO (Reais Mil)

1 - CÓDIGO	2 - DESCRIÇÃO	3 - 01/01/2009 a 31/03/2009	4 - 01/01/2009 a 31/03/2009	5 - 01/01/2008 a 31/03/2008	6 - 01/01/2008 a 31/03/2008
3.01	Receita Bruta de Vendas e/ou Serviços	115.988	115.988	135.746	135.746
3.02	Deduções da Receita Bruta	(26.911)	(26.911)	(29.821)	(29.821)
3.03	Receita Líquida de Vendas e/ou Serviços	89.077	89.077	105.925	105.925
3.04	Custo de Bens e/ou Serviços Vendidos	(67.510)	(67.510)	(75.524)	(75.524)
3.05	Resultado Bruto	21.567	21.567	30.401	30.401
3.06	Despesas/Receitas Operacionais	(18.255)	(18.255)	(15.164)	(15.164)
3.06.01	Com Vendas	(10.060)	(10.060)	(8.673)	(8.673)
3.06.02	Gerais e Administrativas	(9.398)	(9.398)	(7.489)	(7.489)
3.06.03	Financeiras	2.315	2.315	2.626	2.626
3.06.03.01	Receitas Financeiras	12.374	12.374	9.643	9.643
3.06.03.02	Despesas Financeiras	(10.059)	(10.059)	(7.017)	(7.017)
3.06.04	Outras Receitas Operacionais	4	4	0	0
3.06.05	Outras Despesas Operacionais	(1.116)	(1.116)	(1.628)	(1.628)
3.06.06	Resultado da Equivalência Patrimonial	0	0	0	0
3.07	Resultado Operacional	3.312	3.312	15.237	15.237
3.08	Resultado Não Operacional	92	92	0	0
3.08.01	Receitas	96	96	0	0
3.08.02	Despesas	(4)	(4)	0	0
3.09	Resultado Antes Tributação/Participações	3.404	3.404	15.237	15.237
3.10	Provisão para IR e Contribuição Social	(185)	(185)	(5.363)	(5.363)
3.11	IR Diferido	(1.349)	(1.349)	(943)	(943)
3.12	Participações/Contribuições Estatutárias	(290)	(290)	(543)	(543)
3.12.01	Participações	(290)	(290)	(543)	(543)
3.12.02	Contribuições	0	0	0	0
3.13	Reversão dos Juros sobre Capital Próprio	0	0	0	0
3.14	Part. de Acionistas Não Controladores	(19)	(19)	(46)	(46)
3.15	Lucro/Prejuízo do Período	1.561	1.561	8.342	8.342

01.01 - IDENTIFICAÇÃO

1 - CÓDIGO CVM 00621-1	2 - DENOMINAÇÃO SOCIAL FRAS-LE SA	3 - CNPJ 88.610.126/0001-29
---------------------------	--------------------------------------	--------------------------------

09.01 - DEMONSTRAÇÃO DO RESULTADO CONSOLIDADO (Reais Mil)

1 - CÓDIGO	2 - DESCRIÇÃO	3 - 01/01/2009 a 31/03/2009	4 - 01/01/2009 a 31/03/2009	5 - 01/01/2008 a 31/03/2008	6 - 01/01/2008 a 31/03/2008
	NÚMERO AÇÕES, EX-TESOURARIA (Mil)	66.654	66.654	68.254	68.254
	LUCRO POR AÇÃO (Reais)	0,02342	0,02342	0,12222	0,12222
	PREJUÍZO POR AÇÃO (Reais)				

01.01 - IDENTIFICAÇÃO

1 - CÓDIGO CVM	2 - DENOMINAÇÃO SOCIAL	3 - CNPJ
00621-1	FRAS-LE SA	88.610.126/0001-29

10.01 - DEMONSTRAÇÃO DO FLUXO DE CAIXA CONSOLIDADO - METODO INDIRETO (Reais Mil)

1 - CÓDIGO	2 - DESCRIÇÃO	3 - 01/01/2009 a 31/03/2009	4 - 01/01/2009 a 31/03/2009	5 - 01/01/2008 a 31/03/2008	6 - 01/01/2008 a 31/03/2008
4.01	Caixa Líquido Atividades Operacionais	12.581	12.581	17.536	17.536
4.01.01	Caixa Gerado nas Operações	6.931	6.931	14.249	14.249
4.01.01.01	Lucro Líquido	1.561	1.561	8.342	8.342
4.01.01.02	Depreciação e amortização	4.551	4.551	4.497	4.497
4.01.01.03	Custo Residual de ativos permanentes	195	195	13	13
4.01.01.04	Equivalência Patrimonial	0	0	0	0
4.01.01.05	Participação dos minoritários	(292)	(292)	43	43
4.01.01.06	Varição cambial de controladas exterior	0	0	0	0
4.01.01.07	Varição cambial sobre empréstimos	1.490	1.490	1.354	1.354
4.01.01.08	Recebimento de lucros e dividendos subsi	(574)	(574)	0	0
4.01.01.09	Ajustes pela adoção da Lei 11.638/2007	0	0	0	0
4.01.02	Variações nos Ativos e Passivos	5.650	5.650	3.287	3.287
4.01.02.01	(Aumento) em contas a receber de cliente	(4.461)	(4.461)	(9.354)	(9.354)
4.01.02.02	Redução de outras contas a receber	2.040	2.040	7.359	7.359
4.01.02.03	Redução nos estoques	12.833	12.833	3.683	3.683
4.01.02.04	(Redução) em fornecedores	(2.013)	(2.013)	(2.777)	(2.777)
4.01.02.05	Aumento em contas a pagar provisões	(4.484)	(4.484)	3.919	3.919
4.01.02.06	(Redução) Aumento no IR e CSSL	1.735	1.735	457	457
4.01.03	Outros	0	0	0	0
4.02	Caixa Líquido Atividades de Investimento	(7.905)	(7.905)	(6.475)	(6.475)
4.02.01	Compras de imobilizado, intangível e inv	(6.159)	(6.159)	(6.475)	(6.475)
4.02.02	Aquisição de ações próprias	(1.746)	(1.746)	0	0
4.03	Caixa Líquido Atividades Financiamento	(6.185)	(6.185)	25.120	25.120
4.03.01	Pgto de Juros Capital Próprio Dividendos	(5.593)	(5.593)	(4.778)	(4.778)
4.03.02	Empréstimos tomados	30.016	30.016	48.882	48.882
4.03.03	Pagamentos de empréstimos	(28.274)	(28.274)	(17.135)	(17.135)
4.03.04	Recebimento de empréstimo controladora	(262)	(262)	(118)	(118)

01.01 - IDENTIFICAÇÃO

1 - CÓDIGO CVM 00621-1	2 - DENOMINAÇÃO SOCIAL FRAS-LE SA	3 - CNPJ 88.610.126/0001-29
---------------------------	--------------------------------------	--------------------------------

10.01 - DEMONSTRAÇÃO DO FLUXO DE CAIXA CONSOLIDADO - METODO INDIRETO (Reais Mil)

1 - CÓDIGO	2 - DESCRIÇÃO	3 -01/01/2009 a 31/03/2009	4 -01/01/2009 a 31/03/2009	5 - 01/01/2008 a 31/03/2008	6 - 01/01/2008 a 31/03/2008
4.03.05	Juros pagos por empréstimos	(2.072)	(2.072)	(1.731)	(1.731)
4.04	Varição Cambial s/ Caixa e Equivalentes	0	0	0	0
4.05	Aumento(Redução) de Caixa e Equivalentes	(1.509)	(1.509)	36.181	36.181
4.05.01	Saldo Inicial de Caixa e Equivalentes	107.512	107.512	88.271	88.271
4.05.02	Saldo Final de Caixa e Equivalentes	106.003	106.003	124.452	124.452

Data-Base - 31/03/2009

Legislação Societária

01.01 - IDENTIFICAÇÃO

1 - CÓDIGO CVM 00621-1	2 - DENOMINAÇÃO SOCIAL FRAS-LE SA	3 - CNPJ 88.610.126/0001-29
---------------------------	--------------------------------------	--------------------------------

11.01 - DEMONSTRAÇÃO DAS MUTAÇÕES DO PATRIMÔNIO LÍQUIDO CONSOLIDADO DE 01/01/2009 a 31/03/2009 (Reais Mil)

1 - CÓDIGO	2 - DESCRIÇÃO	3 - CAPITAL SOCIAL	4 - RESERVAS DE CAPITAL	5 - RESERVAS DE REAVALIAÇÃO	6 - RESERVAS DE LUCRO	7 - LUCROS/ PREJUÍZOS ACUMULADOS	8 - AJUSTES DE AVALIAÇÃO PATRIMONIAL	9 - TOTAL PATRIMÔNIO LÍQUIDO
5.01	Saldo Inicial	100.000	611	0	105.522	0	1.992	208.125
5.02	Ajustes de Exercícios Anteriores	0	0	0	0	0	0	0
5.03	Saldo Ajustado	100.000	611	0	105.522	0	1.992	208.125
5.04	Lucro / Prejuízo do Período	0	0	0	0	1.561	0	1.561
5.05	Destinações	0	0	0	0	0	0	0
5.05.01	Dividendos	0	0	0	0	0	0	0
5.05.02	Juros sobre Capital Próprio	0	0	0	0	0	0	0
5.05.03	Outras Destinações	0	0	0	0	0	0	0
5.06	Realização de Reservas de Lucros	0	0	0	0	0	0	0
5.07	Ajustes de Avaliação Patrimonial	0	0	0	0	0	(574)	(574)
5.07.01	Ajustes de Títulos e Valores Mobiliários	0	0	0	0	0	0	0
5.07.02	Ajustes Acumulados de Conversão	0	0	0	0	0	(574)	(574)
5.07.03	Ajustes de Combinação de Negócios	0	0	0	0	0	0	0
5.08	Aumento/Redução do Capital Social	0	0	0	0	0	0	0
5.09	Constituição/Realização Reservas Capital	0	0	0	0	0	0	0
5.10	Ações em Tesouraria	0	0	0	(1.746)	0	0	(1.746)
5.11	Outras Transações de Capital	0	0	0	0	0	0	0
5.12	Outros	0	0	0	0	0	0	0
5.13	Saldo Final	100.000	611	0	103.776	1.561	1.418	207.366

01.01 - IDENTIFICAÇÃO

1 - CÓDIGO CVM 00621-1	2 - DENOMINAÇÃO SOCIAL FRAS-LE SA	3 - CNPJ 88.610.126/0001-29
---------------------------	--------------------------------------	--------------------------------

11.02 - DEMONSTRAÇÃO DAS MUTAÇÕES DO PATRIMÔNIO LÍQUIDO CONSOLIDADO DE 01/01/2009 a 31/03/2009 (Reais Mil)

1 - CÓDIGO	2 - DESCRIÇÃO	3 - CAPITAL SOCIAL	4 - RESERVAS DE CAPITAL	5 - RESERVAS DE REAVALIAÇÃO	6 - RESERVAS DE LUCRO	7 - LUCROS/ PREJUÍZOS ACUMULADOS	8 - AJUSTES DE AVALIAÇÃO PATRIMONIAL	9 - TOTAL PATRIMÔNIO LÍQUIDO
5.01	Saldo Inicial	100.000	611	0	105.522	0	1.992	208.125
5.02	Ajustes de Exercícios Anteriores	0	0	0	0	0	0	0
5.03	Saldo Ajustado	100.000	611	0	105.522	0	1.992	208.125
5.04	Lucro / Prejuízo do Período	0	0	0	0	1.561	0	1.561
5.05	Destinações	0	0	0	0	0	0	0
5.05.01	Dividendos	0	0	0	0	0	0	0
5.05.02	Juros sobre Capital Próprio	0	0	0	0	0	0	0
5.05.03	Outras Destinações	0	0	0	0	0	0	0
5.06	Realização de Reservas de Lucros	0	0	0	0	0	0	0
5.07	Ajustes de Avaliação Patrimonial	0	0	0	0	0	(574)	(574)
5.07.01	Ajustes de Títulos e Valores Mobiliários	0	0	0	0	0	0	0
5.07.02	Ajustes Acumulados de Conversão	0	0	0	0	0	(574)	(574)
5.07.03	Ajustes de Combinação de Negócios	0	0	0	0	0	0	0
5.08	Aumento/Redução do Capital Social	0	0	0	0	0	0	0
5.09	Constituição/Realização Reservas Capital	0	0	0	0	0	0	0
5.10	Ações em Tesouraria	0	0	0	(1.746)	0	0	(1.746)
5.11	Outras Transações de Capital	0	0	0	0	0	0	0
5.12	Outros	0	0	0	0	0	0	0
5.13	Saldo Final	100.000	611	0	103.776	1.561	1.418	207.366

00621-1

FRAS-LE SA

88.610.126/0001-29

06.01 - NOTAS EXPLICATIVAS

## 1 Contexto operacional

A Companhia tem por objeto a fabricação, comercialização e importação de componentes para freios, acoplamentos, transmissões, materiais de fricção, produtos à base de resinas, autopeças, artefatos de plásticos e seus derivados, bem como a prestação de assistência técnica, podendo participar no capital de outras sociedades.

## 2 Base de preparação e apresentação das demonstrações financeiras

As práticas contábeis adotadas na preparação das informações trimestrais são consistentes com aquelas divulgadas nas demonstrações financeiras de 31 de dezembro de 2008, elaboradas com base nas práticas contábeis adotadas no Brasil e normas da Comissão de Valores Mobiliários (CVM), observando as diretrizes contábeis emanadas da legislação societária (Lei nº. 6404/76) que incluem os novos dispositivos introduzidos, alterados e revogados pela Lei nº. 11.638, de 28 de dezembro de 2007 e pela Medida Provisória nº. 449, de 03 de dezembro de 2008. As informações contábeis referentes ao 1º trimestre de 2008, apresentadas para fins de comparação, foram ajustadas para refletir os efeitos da referida lei e medida provisória.

A conciliação dos resultados apurados em 31 de março de 2008 ajustados pela aplicação integral da Lei 11.638/07 e Medida Provisória 449/08 e os apurados antes da aplicação da referida lei e medida provisória é como segue:

	Resultado acumulado no período findo em 31 de março de 2008	
	Controladora	Consolidado
<b>Lucro Líquido do período antes da aplicação integral da Lei 11.638/07 e MP 449/08</b>	9.449	9.332
Arrendamento mercantil	8	8
Ajuste a valor presente dos ativos e passivos de longo prazo	41	41
Instrumentos financeiros derivativos avaliados ao valor justo por meio do resultado	(1.550)	(1.550)
Imposto de renda e contribuição social diferidos	511	511
<b>Efeitos líquidos decorrentes da aplicação integral da Lei 11.638/07 e MP 449/08</b>	(990)	(990)
<b>Lucro líquido do período com aplicação integral da Lei 11.638/07 e MP 449/08</b>	8.459	8.342

Com o objetivo de aprimorar as informações prestadas ao mercado, a Companhia está apresentando como informação complementar o relatório por segmento geográfico da controlada e consolidado. Neste relatório, são identificados os segmentos geográficos em que a Companhia atua, com fornecimento de produtos e serviços num ambiente econômico particular, o qual esteja sujeito a riscos e remunerações que são diferentes daqueles outros segmentos. (vide Anexo I)



00621-1

FRAS-LE SA

88.610.126/0001-29

06.01 - NOTAS EXPLICATIVAS

### 3 **Resumo das principais práticas contábeis**

#### *a. Apuração do resultado*

O resultado das operações é apurado em conformidade com o regime contábil de competência de exercício.

A receita de venda de produtos é reconhecida no resultado quando todos os riscos e benefícios inerentes ao produto são transferidos para o comprador. A receita de serviços prestados é reconhecida no resultado em função de sua realização. Uma receita não é reconhecida se há uma incerteza significativa na sua realização.

#### *b. Estimativas contábeis*

A elaboração de demonstrações financeiras de acordo com as práticas contábeis adotadas no Brasil requer que a Administração use de julgamento na determinação e registro de estimativas contábeis. Ativos e passivos significativos sujeitos a essas estimativas e premissas incluem o valor residual do ativo imobilizado, provisão para devedores duvidosos, estoques e impostos diferidos ativos, provisão para contingências, e ativos e passivos relacionados a benefícios a empregados. A liquidação das transações envolvendo essas estimativas poderá resultar em valores diferentes dos estimados, devido a imprecisões inerentes ao processo de sua determinação. A Companhia revisa as estimativas e premissas pelo menos trimestralmente.

#### *c. Instrumentos financeiros*

Instrumentos financeiros não-derivativos incluem contas a receber e outros recebíveis, caixa e equivalentes de caixa, empréstimos e financiamentos, assim como contas a pagar e outras dívidas.

Instrumentos financeiros não-derivativos são reconhecidos inicialmente pelo valor justo acrescido, para instrumentos que não sejam reconhecidos pelo valor justo através de resultado, quaisquer custos de transação diretamente atribuíveis. Posteriormente ao reconhecimento inicial, os instrumentos financeiros não derivativos são mensurados conforme descrito abaixo.

##### *Instrumentos mantidos até o vencimento*

Se a Companhia tem a intenção positiva e capacidade de manter até o vencimento seus instrumentos financeiros, esses são classificados como mantidos até o vencimento. Investimentos mantidos até o vencimento são mensurados pelo custo amortizado utilizando o método do taxa de juros efetiva, deduzido de eventuais reduções em seu valor recuperável.

##### *Instrumentos financeiros ao valor justo através do resultado*

00621-1

FRAS-LE SA

88.610.126/0001-29

---

06.01 - NOTAS EXPLICATIVAS

---

Um instrumento é classificado pelo valor justo através do resultado se for mantido para negociação, ou seja, designado como tal quando do reconhecimento inicial. Os instrumentos financeiros são designados pelo valor justo através do resultado se a Companhia gerencia esses investimentos e toma decisões de compra e venda com base em seu valor justo de acordo com a estratégia de investimento e gerenciamento de risco documentado pela Companhia. Após reconhecimento inicial, custos de transação atribuíveis são reconhecidos nos resultados quando incorridos. Instrumentos financeiros ao valor justo através do resultado são medidos pelo valor justo, e suas flutuações são reconhecidas no resultado.

### *Outros*

Outros instrumentos financeiros não-derivativos são mensurados pelo custo amortizado utilizando o método de taxa de juros efetiva, reduzidos por eventuais reduções no valor recuperável.

#### *Instrumentos financeiros derivativos*

A Companhia detém instrumentos financeiros derivativos para proteger riscos relativos a moedas estrangeiras e de taxa de juro.

Os derivativos são reconhecidos inicialmente pelo seu valor justo; custos de transação atribuíveis são reconhecidos no resultado quando incorridos. Posteriormente ao reconhecimento inicial, os derivativos são mensurados pelo valor justo e as alterações são contabilizadas no resultado.

### *Moeda estrangeira*

A Administração da Companhia definiu que sua moeda funcional é o Real de acordo com as normas descritas no CPC 02 - Efeitos nas Mudanças nas Taxas de Câmbio e Conversão de Demonstrações Contábeis, aprovado pela Deliberação CVM Nº 534.

Transações em moeda estrangeira, isto é, todas aquelas que não realizadas na moeda funcional, são convertidas pela taxa de câmbio das datas de cada transação. Ativos e passivos monetários em moeda estrangeira são convertidos para a moeda funcional pela taxa de câmbio da data do fechamento. Os ganhos e as perdas de variações nas taxas de câmbio sobre os ativos e os passivos monetários são reconhecidos na demonstração de resultados. Ativos e passivos não monetários adquiridos ou contratados em moeda estrangeira são convertidos com base nas taxas de câmbio das datas das transações ou nas datas de avaliação ao valor justo quando este é utilizado. Os ganhos e as perdas decorrentes de variações de investimentos no exterior são reconhecidos diretamente no patrimônio líquido na conta de ajustes de avaliação patrimonial e reconhecidos no demonstrativo de resultado quando esses investimentos forem alienados, todo ou parcialmente. As demonstrações financeiras de controladas e coligadas no exterior são ajustadas às práticas contábeis do Brasil e, posteriormente, convertidas para a moeda funcional local pela taxa de câmbio da data do fechamento.

00621-1

FRAS-LE SA

88.610.126/0001-29

---

06.01 - NOTAS EXPLICATIVAS

---

*d. Ativos circulante e não circulante*

- **Clientes**

As contas a receber de clientes são registradas pelo valor faturado, ajustado ao valor presente quando aplicável, incluindo os respectivos impostos diretos de responsabilidade tributária da Companhia, menos os impostos retidos na fonte, os quais são considerados créditos tributários.

O cálculo do valor presente é efetuado para cada transação com base numa taxa de juros que reflete o prazo, a moeda e o risco de cada transação. Para as transações de venda a Companhia utiliza a variação da taxa de Certificado de Depósito Interbancário – CDI, visto que é a taxa de referência utilizada em transações de vendas a prazo. A contrapartida dos ajustes a valor presente do contas a receber é contra a receita bruta no resultado. A diferença entre o valor presente de uma transação e o valor de face do faturamento é considerada receita financeira e será apropriada com base nos métodos do custo amortizado e da taxa de juros efetiva ao longo do prazo de vencimento da transação.

A provisão para devedores duvidosos foi constituída em montante considerado suficiente pela administração para fazer face às eventuais perdas na realização dos créditos e teve como critério a análise individual dos saldos de clientes com risco de inadimplência.

- **Estoques**

Avaliados ao custo médio de aquisição ou de produção, que não excede o valor de mercado e, ajustado por provisão para obsolescência, quando aplicável.

O custo dos estoques inclui gastos incorridos na aquisição, transporte e armazenagem. No caso de estoques acabados e estoques em elaboração, o custo inclui as despesas gerais de fabricação baseadas na capacidade normal de operação.

- **Demais ativos circulantes e não circulantes**

São apresentados pelo valor líquido de realização.

- **Investimentos**

Os investimentos em controladas e coligadas com participação no capital votante superior a 20% ou com influência significativa e em demais sociedades que fazem parte de um mesmo grupo ou que estejam sob controle comum são avaliadas por equivalência patrimonial.

Outros investimentos que não se enquadrem na categoria acima são avaliados pelo custo de aquisição, deduzido de provisão para desvalorização, enquanto aplicável.

- **Imobilizado**

00621-1

FRAS-LE SA

88.610.126/0001-29

---

06.01 - NOTAS EXPLICATIVAS

---

Registrado ao custo de aquisição, formação ou construção incluindo juros capitalizados durante o período de construção dos bens, assim como reavaliação. A depreciação é calculada pelo método linear às taxas mencionadas na Nota Explicativa nº. 11 e leva em consideração o tempo de vida útil estimado dos bens.

Gastos decorrentes de reposição de um componente de um item do imobilizado são contabilizados separadamente, incluindo inspeções e vistorias. Outros gastos são capitalizados apenas quando há um aumento nos benefícios econômicos desse item do imobilizado. Qualquer outro tipo de gasto é reconhecido no resultado como despesa.

- **Arrendamento mercantil**

- *Arrendamento financeiro*

Determinados contratos de arrendamento mercantil transferem substancialmente à Companhia os riscos e benefícios inerentes a propriedade de um ativo. Esses contratos são caracterizados como contratos de arrendamento financeiro e os ativos são reconhecidos pelo valor justo ou pelo valor presente dos pagamentos mínimos previstos em contrato. Os bens reconhecidos como ativos são depreciados pelas taxas de depreciação aplicáveis a cada grupo de ativo conforme a Nota Explicativa nº 11. Os encargos financeiros relativos aos contratos de arrendamento financeiro são apropriados ao resultado ao longo do prazo do contrato, com base no método do custo amortizado e da taxa de juros efetiva.

- *Arrendamento operacional*

Pagamentos efetuados sob um contrato de arrendamento operacional são reconhecidos como despesas no demonstrativo de resultados em bases lineares pelo prazo do contrato de arrendamento.

- **Ativos intangíveis**

Os ativos intangíveis compreendem apenas os ativos adquiridos de terceiros, mensurados pelo custo total de aquisição, menos as despesas de amortização, e são amortizados por taxas lineares considerando sua vida útil, conforme Nota Explicativa nº 11.

- **Redução ao valor recuperável**

Os ativos do imobilizado, do intangível, do diferido têm o seu valor recuperável testado, no mínimo, anualmente, caso haja indicadores de perda de valor.

- e. *Passivos circulante e não circulante*

00621-1

FRAS-LE SA

88.610.126/0001-29

---

06.01 - NOTAS EXPLICATIVAS

---

Os passivos circulantes e não circulantes são demonstrados pelos valores conhecidos ou calculáveis acrescidos, quando aplicável dos correspondentes encargos, variações monetárias e/ou cambiais incorridas até a data do balanço patrimonial. Quando aplicável os passivos circulantes e não circulantes são registrados em valor presente, transação a transação, com base em taxas de juros que refletem o prazo, a moeda e o risco de cada transação. A contrapartida dos ajustes a valor presente é contabilizada contra as contas de resultado que deram origem ao referido passivo. A diferença entre o valor presente de uma transação e o valor de face do passivo é apropriada ao resultado ao longo do prazo do contrato com base no método do custo amortizado e da taxa de juros efetiva.

*f. Provisões*

Uma provisão é reconhecida no balanço patrimonial quando a Companhia possui uma obrigação real legal ou constituída como resultado de um evento passado, e é provável que um recurso econômico seja requerido para saldar a obrigação. As provisões são registradas tendo como base as melhores estimativas do risco envolvido.

*g. Plano de pensão e de benefícios pós-emprego a funcionários*

Os planos de benefícios são avaliados atuarialmente ao final de cada exercício para verificar se as taxas de contribuição estão sendo suficientes para a formação de reservas necessárias aos compromissos atuais e futuros. Os ganhos ou perdas atuariais são reconhecidos de acordo com o regime de competência.

Para parcela referente a plano de pensão de contribuição definida, os custos de patrocínio de plano de pensão são reconhecidos como despesas.

Quando os benefícios de um plano são ampliados a parcela do aumento do benefício relativo ao serviço passado de empregados é reconhecida no resultado de maneira linear durante o período médio até que os benefícios se tornem adquiridos. Se os critérios para obter estes benefícios são atendidos imediatamente, o gasto é imediatamente reconhecido no resultado.

*h. Subvenção governamental*

Uma subvenção governamental é reconhecida no resultado ao longo do período, confrontada com as despesas que pretende compensar, em base sistemática, desde que atendidas as condições do CPC 07 - Subvenções e Assistências Governamentais. Enquanto não atendidos os requisitos para reconhecimento no resultado, a contrapartida da subvenção governamental registrada no ativo é efetuada em conta específica de passivo (ou como conta redutora do ativo).

*i. Imposto de Renda e Contribuição Social*

O Imposto de Renda e a Contribuição Social, do exercício corrente e diferido, são

00621-1

FRAS-LE SA

88.610.126/0001-29

06.01 - NOTAS EXPLICATIVAS

calculados com base nas alíquotas de 15% acrescida do adicional de 10% sobre o lucro tributável excedente de R\$ 60 para Imposto de Renda e 9% sobre o lucro tributável para Contribuição Social sobre o Lucro Líquido e consideram a compensação de prejuízos fiscais e base negativa de Contribuição Social, limitada a 30% do lucro real.

Os impostos ativos diferidos decorrentes de prejuízo fiscal, base negativa da Contribuição Social e diferenças temporárias foram constituídos em conformidade com a Instrução CVM nº 371 de 27 de junho de 2002 e levam em consideração o histórico de rentabilidade e a expectativa de geração de lucros tributáveis futuros fundamentada e estudo técnico de viabilidade, aprovado pelo Conselho de Administração.

*j. Demonstrações dos fluxos de caixa*

As demonstrações dos fluxos de caixa foram preparadas e estão apresentadas de acordo com a Deliberação CVM nº 547, de 13 de agosto de 2008 que aprovou o pronunciamento contábil CPC 03 – Demonstração dos Fluxos de Caixa, emitido pelo Comitê de Pronunciamentos Contábeis (CPC).

#### 4 Demonstrações financeiras consolidadas

As demonstrações financeiras consolidadas incluem as demonstrações da Fras-le S.A. e suas controladas a seguir relacionadas:

	Percentual de participação			
	31/03/2009		31/12/2008	
	Direta	Indireta	Direta	Indireta
Fras-le Argentina S.A. (a)	94,00	-	94,00	-
Fras-le North America, Inc. (a)	100,00	-	100,00	-
Fras-le Andina Com. Y Repres. Ltda. (a)	99,00	-	99,00	-
Fras-le México S de RL de CV (a)	99,66	-	99,66	-
Fras-le Friction Material Pinghu Co Ltd (a)	100,00	-	100,00	-
Fras-le Europe (a)	-	100,00	-	100,00

(a) Sociedade controlada no exterior.

As políticas contábeis foram aplicadas de forma uniforme em todas as empresas consolidadas e consistentes com aquelas utilizadas no exercício anterior.

#### **Descrição dos principais procedimentos de consolidação**

a. Eliminação dos saldos das contas de ativos e passivos entre as empresas consolidadas;

00621-1 FRAS-LE SA 88.610.126/0001-29

06.01 - NOTAS EXPLICATIVAS

- b. Eliminação das participações no capital, reservas e lucros acumulados das empresas controladas;
- c. Eliminação dos saldos de receitas e despesas, bem como de lucros não realizados, decorrentes de negócios entre as empresas. Perdas não realizadas são eliminadas da mesma maneira, mas apenas quando não há evidências de incertezas de recuperação dos ativos relacionados;
- d. Eliminação dos encargos de tributos sobre a parcela de lucro não realizado e apresentado como tributos diferidos no balanço patrimonial consolidado; e
- e. Destaque do valor da participação dos acionistas não controladores nas demonstrações financeiras consolidadas.

A conciliação do resultado do exercício e do patrimônio líquido está demonstrada a seguir:

	<u>Lucro do período</u>		<u>Patrimônio líquido</u>	
	<u>31/03/2009</u>	<u>31/03/2008</u>	<u>31/03/2009</u>	<u>31/12/2008</u>
Controladora	2.807	8.459	210.567	210.079
Realização de lucro auferido pela controladora em transações com controladas, líquidos de imposto de renda e contribuição social	(1.812)	621	-	-
Eliminação de lucro auferido pela controladora em transações com controladas, líquido de imposto de renda e contribuição social	566	(738)	( 3.200)	( 1.954)
Consolidado	<u>1.561</u>	<u>8.342</u>	<u>207.367</u>	<u>208.125</u>

## 5 Disponibilidades

	<u>Controladora</u>		<u>Consolidado</u>	
	<u>31/03/2009</u>	<u>31/12/2008</u>	<u>31/03/2009</u>	<u>31/12/2008</u>
Caixa e bancos	745	2.255	5.593	8.602
Aplicações financeiras	<u>100.272</u>	<u>98.066</u>	<u>100.410</u>	<u>98.910</u>
	<u>101.017</u>	<u>100.321</u>	<u>106.003</u>	<u>107.512</u>

As aplicações financeiras de curto prazo, de alta liquidez, que são prontamente conversíveis em um montante conhecido de caixa e que estão sujeitos a um insignificante risco de mudança de valor.

As aplicações financeiras referem-se substancialmente a certificados de depósitos

00621-1 FRAS-LE SA 88.610.126/0001-29

06.01 - NOTAS EXPLICATIVAS

bancários e fundos de renda fixa, remuneradas a taxas que variam entre 100,0% e 103,6% (100,0% a 103,6% em 31 de dezembro de 2008) do Certificado de Depósito Interbancário – CDI, com liquidez diária.

## 6 Contas a receber de clientes

	<u>Controladora</u>		<u>Consolidado</u>	
	31/03/2009	31/12/2008	31/03/2009	31/12/2008
Circulante:				
No País	32.031	21.971	32.031	21.971
No exterior	53.837	43.937	45.274	53.370
Empresas controladas	-	17.068	-	-
Partes relacionadas	303	87	303	87
Menos:				
Cambiais descontadas	(508)	(3.323)	(508)	(3.323)
Ajuste a valor presente	(689)	(852)	(689)	(852)
Provisão para devedores duvidosos	(2.046)	(1.303)	(2.936)	(2.239)
	<u>82.928</u>	<u>77.585</u>	<u>73.475</u>	<u>69.014</u>

	<u>Controladora</u>		<u>Consolidado</u>	
	31/03/2009	31/12/2008	31/03/2009	31/12/2008
Contas a receber - vencidos				
De 1 a 30 dias	9.670	6.213	12.063	8.111
De 31 a 60 dias	2.611	266	2.638	1.457
De 61 a 90 dias	506	1.440	516	2.116
De 91 a 180 dias	1.389	505	1.721	1.170
Acima de 181 dias	<u>1.138</u>	<u>1.224</u>	<u>1.138</u>	<u>2.467</u>
Total	<u>15.314</u>	<u>9.648</u>	<u>18.076</u>	<u>15.321</u>

## 7 Estoques

	<u>Controladora</u>		<u>Consolidado</u>	
	31/03/2009	31/12/2008	31/03/2009	31/12/2008



00621-1 FRAS-LE SA 88.610.126/0001-29

06.01 - NOTAS EXPLICATIVAS

Produtos acabados	23.221	30.650	39.517	44.445
Produtos em elaboração	6.252	5.733	6.670	6.009
Matérias-primas	23.267	20.721	25.838	26.154
Materiais auxiliares e de manutenção	1.525	1.796	1.525	1.796
Estoques em poder de terceiros	5.681	13.145	5.681	13.145
Adiantamento a fornecedores	657	1.162	657	1.172
Provisão estoques obsoletos	(300)	(300)	(300)	(300)
	<u>60.303</u>	<u>72.907</u>	<u>79.588</u>	<u>92.421</u>

8 Impostos a recuperar

	Controladora		Consolidado	
	31/03/2009	31/12/2008	31/03/2009	31/12/2008
ICMS	4.952	5.171	4.952	5.171
Imposto de Renda e Contribuição Social	781	1.720	781	1.720
COFINS	1.649	1.905	1.649	1.905
PIS	358	418	358	418
Outros	<u>345</u>	<u>512</u>	<u>1.603</u>	<u>1.725</u>
Total	8.085	9.726	9.343	10.939
Circulante	<u>4.496</u>	<u>5.704</u>	<u>5.754</u>	<u>6.917</u>
Não circulante	<u>3.589</u>	<u>4.022</u>	<u>3.589</u>	<u>4.022</u>

a. **Imposto sobre Circulação de Mercadorias e Serviços – ICMS**

O saldo é composto por créditos apurados nas operações mercantis e de aquisição de bens integrantes do ativo imobilizado, gerados nas unidades produtoras e comerciais da Companhia.

b. **PIS e COFINS**

O saldo é composto por valores de créditos originados da cobrança não-cumulativa do PIS e da COFINS, apurados principalmente nas operações de aquisição de bens integrantes do ativo imobilizado, que são compensados em parcelas mensais sucessivas, conforme determinado pela legislação.

c. **Imposto de Renda e Contribuição Social**

Corresponde ao imposto de renda retido na fonte sobre aplicações financeiras e antecipações no recolhimento de imposto de renda e contribuição social realizáveis mediante a compensação com impostos e contribuições federais a pagar.

00621-1

FRAS-LE SA

88.610.126/0001-29

06.01 - NOTAS EXPLICATIVAS

## 9 Transações com partes relacionadas

### a. Saldos e operações entre partes relacionadas

Os principais saldos de ativos e passivos em 31 de março de 2009 e 31 de dezembro de 2008, bem como, as transações que influenciaram o resultado do período, relativas a operações com partes relacionadas decorrem de transações com a Companhia, sua controladora e suas controladas, as quais foram realizadas em condições usuais de mercado para os respectivos tipos de operação e condições específicas considerando os volumes das operações e prazos de pagamentos.

#### Controladas e partes relacionadas

	Lost Systems Ltda.	Random Veículos Ltda.	Suspensiv's Sistemas Automotivos	Random Implementos e participações (b)	Master Sistemas Automotivos	Argente S.A.	Fras-le North America Inc.	Fras-le México S de RL de CV	Fras-le pinghu Ltd	Outras Partes Relacionadas (a)	Total	
<b>Ativo</b>											31.03.09	31.12.08
Contas a receber por vendas	11	-	-	-	303	4.268	11.909	-	880	-	17.371	17.525
Mútuos a receber	-	-	-	2	-	-	-	-	-	-	2	-
<b>Passivo</b>												
Mútuos a Pagar	-	-	-	-	-	-	-	-	-	1.140	1.140	1.402
Comissões a Pagar	-	-	-	-	-	-	298	-	-	-	298	459
<b>Resultado do exercício</b>											31.03.09	31.12.08
Compra de Produtos e serviços	-	2	4	-	745	-	-	-	-	-	751	913
Venda de produto	-	43	-	-	25	3.962	5.222	-	-	-	12.344	11.314
Despesas com comissões	-	-	-	-	-	-	1.124	118	-	-	1.242	967
Despesas Financeiras	-	-	-	-	-	-	-	-	-	35	35	48
Receitas Financeiras	-	-	-	-	-	-	-	-	-	-	-	90

- (a) Saldos de mútuos a pagar mantido junto a diretores, membros do Conselho de Administração entre outras partes relacionadas.  
 (b) Controladora direta da Companhia. A controladora final do Grupo é a Dramd Participações e Administração Ltda.

Os direitos e as obrigações com partes relacionadas são principalmente representados por transações mercantis, relativos a transações de compra e venda. Saldos de conta corrente, relativos aos contratos de mútuo entre a controladora, controladas e outras partes relacionadas, possuem prazo de vencimento indeterminado e são atualizados pró-rata tempore pela taxa DI-Extra, editada pela Andima, sem juros.

Os montantes referentes a remuneração do pessoal chave da administração estão apresentados abaixo:

31/03/2009 31/03/2008

00621-1 FRAS-LE SA 88.610.126/0001-29

06.01 - NOTAS EXPLICATIVAS

Benefícios de curto prazo 1.059 1.266

## 10 Investimentos

### a. Composição dos saldos

	Controladora		Consolidado	
	31/03/2009	31/12/2008	31/03/2009	31/12/2008
Participações em empresas controladas	9.249	12.296	-	-
Outros investimentos mantidos ao custo	<u>1.106</u>	<u>1.106</u>	<u>1.106</u>	<u>1.106</u>
	<u>10.355</u>	<u>13.402</u>	<u>1.106</u>	<u>1.106</u>

### b. Movimentação dos saldos

	Fras-le North America, Inc.	Fras-le Argentina S.A.	Fras-le Andina Com. Y Repres. Ltda.	Fras-le México S de RL de CV	Fras-le Friction Material Co. Ltd	Total
Saldos em 31 de dezembro de 2008	1.629	6.433	49	77	4.109	12.297
- Equivalência patrimonial	(1.667)	294	(11)	12	(458)	(1.830)
- Integralização de capital	-	-	-	-	2.314	2.314
- Ajustes acumulados de conversão	(49)	(481)	4	(8)	(40)	(574)
- Dividendos distribuídos	-	(3.045)	-	-	-	(3.045)
Passivo a descoberto de controlada	<u>87</u>	-	-	-	-	87
Saldos em 31 de março de 2009	=	<u>3.201</u>	<u>42</u>	<u>81</u>	<u>5.925</u>	<u>9.249</u>

### c. Informações das investidas

	Fras-le North America, Inc.	Fras-le Argentina S/A	Fras-le Andina Com Y Repres.	Fras-le México S de RL de CV	Fras-le Friction Material Co. Ltd	Total
--	-----------------------------	-----------------------	------------------------------	------------------------------	-----------------------------------	-------

00621-1 FRAS-LE SA 88.610.126/0001-29

06.01 - NOTAS EXPLICATIVAS

	Ltda.				31/03/09	31/12/08
Capital social	46	965	22	2	6.383	
Quantidade de quotas ou ações (em lote de mil)						
- Ordinárias	20	1.454	-	-	-	
- Quotas	-	-	10	15	-	
Participação no capital social, no final do período-%	100,00	94,00	99,00	99,66	100,00	
Patrimônio líquido ajustado	(86)	3.406	42	81	5.925	
Lucro líquido (prejuízo) do exercício	(1.667)	313	(11)	13	(458)	
Ajustes acumulados de conversão	(49)	(481)	4	(8)	(40)	
Resultado da equivalência patrimonial	(1.667)	294	(11)	12	(458)	(1.830) 361
Valor do investimento	-	3.201	42	81	5.925	9.249 12.297

**d. Dividendos recebidos**

A Companhia recebeu dividendos de controladas no valor de R\$ 3.046 até 31 de março de 2009 (R\$ 0 até março de 2008).

**11 Imobilizado e Intangível**

**a. Composição dos saldos**

Taxa média anual  
de depreciação  
% a.a.

Controladora

Consolidado

00621-1 FRAS-LE SA 88.610.126/0001-29

06.01 - NOTAS EXPLICATIVAS

		31/03/2009			31/12/2008		31/03/2009			31/12/2008	
		Custo	Depreciação	Líquido	Líquido	Custo	Depreciação	Líquido	Líquido		
<b>Tangível</b>											
Edificações	4	43.791	(13.414)	30.377	30.734	44.862	(13.732)	31.130	31.559		
Máquinas e equipamentos	10	175.844	(119.121)	56.723	56.080	187.651	(120.583)	67.068	65.442		
Moldes	10	54.234	(29.355)	24.879	25.439	54.234	(29.355)	24.879	25.439		
Móveis e utensílios	10	8.539	(5.618)	2.921	2.996	8.825	(5.780)	3.045	3.146		
Veículos	20	2.583	(1.962)	621	676	2.713	(2.056)	657	719		
Equipamentos de computação	20	6.287	(4.998)	1.289	1.367	6.612	(5.278)	1.334	1.797		
Terrenos		1.080	-	1.080	1.080	1.172	-	1.172	1.179		
Imobilização em andamento	em	22.036	-	22.036	20.799	22.036	-	22.036	20.799		
Adiantamento a fornecedores	a	<u>1.236</u>	<u>-</u>	<u>1.236</u>	<u>1.282</u>	<u>1.236</u>	<u>-</u>	<u>1.236</u>	<u>1.282</u>		
		<u>315.630</u>	<u>(174.468)</u>	<u>141.162</u>	<u>140.453</u>	<u>329.341</u>	<u>(176.784)</u>	<u>152.557</u>	<u>151.362</u>		
<b>Intangível</b>											
Software	20	<u>6.005</u>	<u>( 3.933)</u>	<u>2.072</u>	<u>1.850</u>	<u>6.111</u>	<u>( 4.026)</u>	<u>2.085</u>	<u>1.867</u>		
		<u>321.635</u>	<u>(178.401)</u>	<u>143.234</u>	<u>142.303</u>	<u>335.452</u>	<u>(180.810)</u>	<u>154.642</u>	<u>153.229</u>		

00621-1 FRAS-LE SA 88.610.126/0001-29

06.01 - NOTAS EXPLICATIVAS

**b. Movimentação do custo**

**Controladora**

	<u>31/12/2008</u>		<u>31/03/2009</u>		<u>Custo</u>
	<u>Custo</u>	<u>Adições</u>	<u>Baixas</u>	<u>Outras</u>	
Tangíveis					
Edificações	43.719	-	-	72	43.791
Máquinas e equipamentos	172.922	675	(9)	2.256	175.844
Moldes	53.822	91	(25)	346	54.234
Móveis e utensílios	8.518	34	-	(13)	8.539
Veículos	2.584	-	(1)	-	2.583
Equipamentos de computação	6.212	78	(6)	3	6.287
Terrenos	1.080	-	-	-	1.080
Imobilizado em andamento	20.799	3.832	-	(2.595)	22.036
Adiantamentos a fornecedores	<u>1.282</u>	<u>19</u>	<u>-</u>	<u>(65)</u>	<u>1.236</u>
	<u>310.938</u>	<u>4.729</u>	<u>(41)</u>	<u>4</u>	<u>315.630</u>
Intangíveis					
Softwares	<u>5.635</u>	<u>374</u>	<u>-</u>	<u>(4)</u>	<u>6.005</u>
	<u>316.573</u>	<u>5.103</u>	<u>(41)</u>	<u>-</u>	<u>321.635</u>

**Consolidado**

	<u>31/12/2008</u>		<u>31/03/2009</u>		<u>Custo</u>
	<u>Custo</u>	<u>Adições</u>	<u>Baixas</u>	<u>Outras</u>	
Tangíveis					
Edificações	44.882	-	(92)	72	44.862
Máquinas e equipamentos	183.420	1.720	(9)	2.520	187.651
Moldes	53.822	91	(25)	346	54.234
Móveis e utensílios	8.841	35	(38)	(13)	8.825
Veículos	2.749	-	(36)	-	2.713
Equipamentos de computação	6.911	79	(381)	3	6.612
Terrenos	1.179	-	(7)	-	1.172
Imobilizado em andamento	20.799	3.832	-	(2.595)	22.036
Adiantamentos a fornecedores	<u>1.282</u>	<u>19</u>	<u>-</u>	<u>(65)</u>	<u>1.236</u>
	<u>323.885</u>	<u>5.776</u>	<u>(588)</u>	<u>268</u>	<u>329.341</u>
Intangíveis					
Softwares	<u>5.744</u>	<u>383</u>	<u>(12)</u>	<u>(4)</u>	<u>6.111</u>
	<u>329.629</u>	<u>6.159</u>	<u>(600)</u>	<u>264</u>	<u>335.452</u>

As obras em andamento estão representadas substancialmente por projetos de expansão e otimização das unidades industriais.

Os bens totalmente depreciados em uso correspondem ao montante de R\$ 110.906

00621-1 FRAS-LE SA 88.610.126/0001-29

06.01 - NOTAS EXPLICATIVAS

em 31 de março de 2009 (R\$ 109.193 em 31 de dezembro de 2008).  
 No trimestre encerrado em 31 de março de 2009, a Companhia não verificou a existência de indicadores de que determinados ativos imobilizados e intangíveis desta poderiam estar acima do valor recuperável de acordo com base na Deliberação CVM 527 que aprovou o CPC 01 - Redução ao Valor Recuperável de Ativos.

**c. Ativo intangível**

Os principais ativos intangíveis referem-se a direitos sobre *softwares* adquiridos de terceiros, amortizados ao longo de sua vida útil estimada em 5 anos.  
 A amortização deste ativo intangível está apresentada na demonstração de resultados na rubrica correspondente a natureza de sua utilização.  
 Foi reconhecido no resultado em 31 de março de 2009, pela Companhia, o montante de R\$ 3.722 (R\$ 2.839 em 31 de março de 2008), relativos a despesas com pesquisa e desenvolvimento.

## 12 Empréstimos e Financiamentos

	Indexador	Juros	Controladora		Consolidado	
			31/03/09	31/12/08	31/03/09	31/12/08
<b>Moeda nacional:</b>						
Empréstimos bancários – FINEP	TJLP	1% a 2,5% a.a.	34.952	35.746	34.952	35.746
Empréstimos bancários	TJLP	0,5% a 2,5% a.a.	-	103	-	103
Contratos de arrendamento mercantil	CDI	4,9%	146	179	146	179
BNDES	TJLP	2,7% a 5,4% a.a.	55.638	58.158	55.638	58.158
Incentivo fiscal Fundopem (a)	IPCA	3,0% a.a.	3.961	3.901	3.961	3.901
<b>Moeda estrangeira:</b>						
Adiantamentos de contratos de câmbio US\$ 14.457 mil	Variação cambial +Deságio	4% a 7% a.a.	33.470	28.155	33.470	28.155
Empréstimos bancários US\$ 7.080 mil	Libor	2,1% a 2,65 %a.a.	-	-	16.392	16.829
Empréstimos bancários 3.000 mil Pesos	-	29,75% a.a.	-	-	1.872	2.032
BNDES US\$ 4.701 mil	Variação cambial	2,5% a 2,7% a.a.	10.885	11.212	10.885	11.212
IFC financiamento de US\$ 10.967 mil	Variação cambial + Libor	2,25% a 3,0% a.a.	<u>25.392</u>	<u>25.233</u>	<u>25.392</u>	<u>25.233</u>
			<u>164.444</u>	<u>162.687</u>	<u>182.708</u>	<u>181.548</u>
Parcela a amortizar a curto prazo classificada no passivo circulante			74.634	51.442	81.322	58.618
Passivo não circulante			<u>89.810</u>	<u>111.245</u>	<u>101.386</u>	<u>122.930</u>

(a) Refere-se a empréstimo subsidiado conforme mencionado na Nota Explicativa nº 20

00621-1 FRAS-LE SA 88.610.126/0001-29

06.01 - NOTAS EXPLICATIVAS

As parcelas classificadas no passivo não circulante têm o seguinte cronograma de pagamento:

Ano de vencimento:	Controladora Consolidado	
	31/03/2009	31/03/2009
2010	21.482	21.482
2011	19.102	19.102
2012	16.990	22.778
2013	11.222	17.010
2014	8.502	8.502
2015 a 2021	<u>12.512</u>	<u>12.512</u>
	<u>89.810</u>	<u>101.386</u>

**a) Garantias**

Os financiamentos e empréstimos estão garantidos por alienação fiduciária dos bens financiados no valor de R\$ 66.378 (R\$ 66.378 em dezembro de 2008), hipoteca de bens imóveis no valor de R\$ 15.606 (R\$ 15.606 em dezembro de 2008), hipoteca de bens imóveis da controladora Fras-le S.A. no valor de R\$ 1.608 (R\$ 3.347 em dezembro de 2008), e avais/fianças da Fras-le S.A. no valor de R\$ 74.340 (R\$ 77.022 em dezembro de 2008).

**b) Cláusulas restritivas de contratos de financiamento**

Os contratos de financiamentos junto ao International Finance Corporation – IFC e ao Banco Nacional de Desenvolvimento Econômico e Social - BNDES contém cláusulas restritivas que incluem, entre outras, antecipação parcial ou total do vencimento quando determinados índices financeiros não forem atingidos. Em 31 de março de 2009 os índices estabelecidos estavam sendo atendidos pela Companhia.

**13 Programa de Parcelamento Especial - PAES**

A Companhia aderiu ao programa de parcelamento especial para impostos federais e previdenciários, conforme facultado pela Lei nº. 10.684/02. Os pedidos de parcelamento, protocolados em 30 de julho de 2003, serão liquidados em 120 meses com atualização monetária pela variação da Taxa de Juros de Longo Prazo (TJLP).

Os valores incluídos nesse programa incluem a renúncia da liminar relativa à compensação integral de prejuízos fiscais do exercício de 1996 e da desistência dos



00621-1 FRAS-LE SA 88.610.126/0001-29

06.01 - NOTAS EXPLICATIVAS

processos de compensações de IPI, PIS e Cofins do exercício de 1998 com bases negativas de Imposto de Renda e Contribuição Social apurados no exercício de 1995.

Os principais efeitos incluídos no programa estão abaixo sumariados:

	<b>Impostos federais</b>
Principal	10.091
Multa e juros	<u>8.727</u>
Total dos débitos incluídos no PAES	<u>18.818</u>
(-) Ajuste de pedido de compensação homologado pela Receita Federal	(1.864)
Total dos débitos incluídos no PAES	16.954
(-) Pagamentos efetuados até 31 de março de 2009	(12.740)
(+) Atualização monetária até 31 de março de 2009	<u>5.656</u>
Saldo dos débitos em 31 de março de 2009	9.870
(-) Total do passivo circulante	<u>(2.322)</u>
Total do passivo não circulante	<u>7.548</u>

## 14 Provisão para contingências

A Companhia e suas controladas são parte em processos judiciais e administrativos perante vários tribunais e órgãos governamentais, surgidos no curso normal das operações, envolvendo questões tributárias, trabalhistas, aspectos cíveis e outros assuntos. A Companhia efetuou diversos depósitos judiciais vinculados aos processos relacionados com impostos em discussão judicial. A perda estimada foi provisionada no exigível a longo prazo com base em opinião de seus assessores jurídicos, para os casos em que a perda é considerada provável.

### a) Passivo contingente

00621-1 FRAS-LE SA 88.610.126/0001-29

06.01 - NOTAS EXPLICATIVAS

O demonstrativo na data-base de 31 de março de 2009 contendo os riscos contingentes (perda) conforme opinião de seus assessores jurídicos encontra-se no quadro a seguir:

Passivo Contingente	Controladora			Consolidado			Depósito Judicial	
	Provável	Possível	Remota	Provável	Possível	Remota	Controladora	Consolidado
a) cível	235	1.445	1.982	235	1.445	1.982	16	16
b) tributário	1.484	12.243	146.262	1.943	12.243	146.262	6.011	6.037
c) trabalhista	706	5.410	984	706	5.410	984	143	143
d) previdenciário	<u>1.816</u>	<u>1.718</u>	-	<u>1.816</u>	<u>1.718</u>	-	<u>1.617</u>	<u>1.617</u>
Sub-total	<u>4.241</u>	<u>20.816</u>	<u>149.228</u>	<u>4.700</u>	<u>20.816</u>	<u>149.228</u>	<u>7.787</u>	<u>7.813</u>
Depósito judicial	(1.466)	-	-	(1.466)	-	-	(1.466)	(1.466)
Total líquido	<u>2.775</u>	<u>20.816</u>	<u>149.228</u>	<u>3.234</u>	<u>20.816</u>	<u>149.228</u>	<u>6.321</u>	<u>6.347</u>

Cível – a maioria das ações são indenizatórias movidas por ex-funcionários em função dos distratos;

Tributário – representado por autuações federais que encontram-se com processos em julgamento na fase administrativa, no STJ e STF.

A Companhia possui processos em andamento, para os quais, baseados na opinião de seus assessores jurídicos (risco possível e remoto) e em consonância com as práticas contábeis adotadas no Brasil, não foram registradas provisões para contingências. Foram apresentadas impugnações sobre a improcedência das autuações e os processos encontram-se em fase administrativa. Os principais processos de risco remoto são os seguintes:

- a. **Imposto de Renda, Contribuição Social sobre o Lucro Líquido e Imposto de Renda Retido na Fonte** – A Companhia foi autuada no valor de R\$ 105.838, referente a pagamentos regularmente efetuados para seus agentes no exterior, a título de comissão de agente por agenciamento de vendas e serviços. Os valores incluem principal, multa e juros. A receita federal pronunciou-se em resposta a apresentação de defesa da Companhia, já reconhecendo a operação desta como intermediação comercial adequada para transações que representam 29% do montante discutido. Os demais valores permanecem em discussão administrativa junto a Receita Federal.
- b. **Imposto de Renda, Contribuição Social sobre o Lucro Líquido** – A Companhia foi autuada no valor de R\$ 8.477, pela Secretaria da Receita Federal referente a não adição na Receita Bruta para fins da base de cálculo da receita líquida do crédito de exportação a título de IPI.

00621-1

FRAS-LE SA

88.610.126/0001-29

06.01 - NOTAS EXPLICATIVAS

- c. IPI, PIS, COFINS** – A Companhia retificou as declarações de rendimentos dos anos bases de 1995 e 1996 por considerar dedutível a assunção de dívidas de terceiros assumidos no momento da aquisição do controle acionário pela Fras-le S.A. e realizou um pedido de restituição que foi objeto de compensação com valores devidos em períodos posteriores a título de PIS, COFINS e IPI, mas teve seu pedido de restituição indeferido. O valor do processo é de R\$ 11.472.
- d. Imposto de Renda e Contribuição Social** – A Companhia retificou as declarações de rendimentos dos anos bases de 1995 e 1996 por considerar dedutível a assunção de dívidas de terceiros assumidos na aquisição do controle acionário pela Fras-le S.A. A Receita Federal glosou e ajustou o lucro real e a base de cálculo da Contribuição Social sobre o lucro líquido. O valor do processo é de R\$ 5.710.
- e. Imposto de Importação** - A Companhia foi autuada, sob a presunção de descumprimento da proporção – Bens de Capital Nacional x Bens de Capital, e conseqüente infração ao disposto no artigo 2, inciso II, da Lei 9.449/97, e artigo 6 do Decreto n 2072/96, no valor de R\$ 5.732. A Companhia apresentou impugnação suscitando inicialmente que a multa aplicada estaria prescrita. Ainda, foram apresentados erros de fatos e de direito existentes no lançamento tributário, e requerido o integral cancelamento do auto de infração.
- f. IPI** – A Companhia foi autuada pela falta de recolhimento ou pagamento de IPI no período de janeiro de 1997 a setembro de 1997 no valor de R\$ 3.704. A Companhia apresentou impugnação alegando a nulidade do auto de infração por ausência dos requisitos pelo pedido de compensação constante de processo específico.

Trabalhista – diversas reclamatórias trabalhistas vinculadas em sua maioria à vários pleitos indenizatórias;

Previdenciário – autuações do INSS que encontram-se em julgamento no TRF.

b) Ativo contingente

O demonstrativo na data-base 31 de março de 2009 contendo informações sobre contingências ativas (ganho), conforme opinião de seus assessores jurídicos e está abaixo detalhado:

Ativo Contingente	Controladora e Consolidado	
	Possível	Remota
a) Tributário	1.928	969
b) Previdenciário	-	-
Total:	<u>1.928</u>	<u>969</u>

- a) tributário – representadas basicamente por ações federais que encontram-se em julgamento no

00621-1 FRAS-LE SA 88.610.126/0001-29

06.01 - NOTAS EXPLICATIVAS

- STJ e STF;  
b) previdenciário – referentes a seguro acidente trabalho e INSS autônomos.

A Companhia não registrou contabilmente os ganhos contingentes, pois somente os contabiliza após o trânsito em julgado das ações ou pelo efetivo ingresso dos recursos.

**Movimentação dos processos**

	Consolidado			
	31/12/2008	31/03/2009		
	Saldo inicial	Adição à provisão	Exclusão da provisão	Saldo Final
Cíveis	235	-	-	235
Trabalhistas	731	-	-	706
Tributárias	1.955	-	(25)	1.943
Previdenciário	<u>1.802</u>	<u>14</u>	<u>(12)</u>	<u>1.816</u>
	<u>4.723</u>	<u>14</u>	<u>(37)</u>	<u>4.700</u>

## 15 Imposto de Renda e Contribuição Social

### **a. Impostos diferidos**

O Imposto de Renda e a Contribuição Social diferidos são registrados para refletir os efeitos fiscais futuros atribuíveis às diferenças temporárias entre a base fiscal de ativos e passivos e seu respectivo valor contábil.

As estimativas de recuperação dos créditos tributários sobre prejuízos fiscais e bases negativas de Contribuição Social de exercícios anteriores, foram baseadas nas projeções dos lucros tributáveis levando em consideração diversas premissas financeiras e de negócios consideradas no encerramento do exercício, aprovadas pelo Conselho de Administração. Conseqüentemente, as estimativas estão sujeitas a não se concretizarem no futuro tendo em vista as incertezas inerentes a essas previsões. A administração considera que a realização dos impostos diferidos decorrentes de diferenças temporárias nos exercícios abaixo mencionados está sujeita a solução final das estimativas contábeis projetadas.

O Imposto de Renda e a Contribuição Social diferidos têm a seguinte origem:

00621-1 FRAS-LE SA 88.610.126/0001-29

06.01 - NOTAS EXPLICATIVAS

	<u>Controladora</u>		<u>Consolidado</u>	
	31/03/2009	31/12/2008	31/03/2009	31/12/2008
Ativo circulante:				
Provisões diversas	894	754	894	754
Provisão para comissões sobre vendas	182	277	182	277
Provisão para perda de estoques	102	102	102	102
Prejuízos fiscais a compensar	-	-	1.730	1.422
Ajustes Lei 11638	1.846	877	1.846	877
Participação dos Diretores e funcionários	350	939	350	939
Provisão para devedores duvidosos	696	443	696	443
Operações de derivativos	<u>4.089</u>	<u>5.840</u>	<u>4.089</u>	<u>5.840</u>
	<u>8.159</u>	<u>9.232</u>	<u>9.889</u>	<u>10.654</u>
Ativo não circulante:				
Provisão para contingências	1.384	1.372	1.384	1.372
Provisão plano de pensão	57	57	57	57
Provisões diversas	<u>349</u>	<u>349</u>	<u>349</u>	<u>722</u>
	<u>1.790</u>	<u>1.778</u>	<u>1.790</u>	<u>2.151</u>
Passivo Circulante:				
Ajustes Lei 11638	574	281	574	281
Outros	-	-	321	-
	<u>574</u>	<u>281</u>	<u>895</u>	<u>281</u>
Passivo não circulante:				
Depreciação acelerada incentivada	<u>8</u>	<u>13</u>	<u>8</u>	<u>13</u>
	<u>8</u>	<u>13</u>	<u>8</u>	<u>13</u>

Baseada no estudo técnico das projeções de resultados tributáveis computados de acordo com a Instrução CVM nº 371, a Companhia estima recuperar o crédito tributário nos seguintes exercícios:

Ano de vencimento:	<u>Controladora</u>	<u>Consolidado</u>
	31/03/2009	31/03/2009
2009	4.800	4.800
2010	5.666	5.666
2011	<u>65</u>	<u>2.633</u>
	<u>10.531</u>	<u>13.099</u>

00621-1 FRAS-LE SA 88.610.126/0001-29

06.01 - NOTAS EXPLICATIVAS

**b. Conciliação da despesa de impostos**

A conciliação da despesa calculada pela aplicação das alíquotas fiscais combinadas e da despesa de Imposto de Renda e Contribuição Social debitada em resultado é demonstrada como segue:

	Nota	31/03/2009			31/12/2008		
		Valor justo através do resultado	Custo amortizado	Total	Valor justo através do resultado	Custo amortizado	Total
		Controladora					
<b>Ativos</b>							
Clientes	6	-	82.928	82.928	-	77.585	77.585
<b>Passivos</b>							
Empréstimos e financiamentos em moeda nacional	12	-	(94.697)	(94.697)	-	(98.087)	(98.087)
Empréstimos e financiamentos em moeda estrangeira	12	-	(69.747)	(69.747)	-	(64.600)	(64.600)
Mútuos a pagar	9	-	-	-	-	(2.439)	(2.439)
Instrumentos financeiros derivativos		(12.028)	-	(12.028)	(17.176)	-	(17.176)
<b>Total</b>		(12.028)	(81.516)	(93.544)	(17.176)	(87.541)	(104.717)

	Nota	31/03/2009			31/12/2008		
		Valor justo através do resultado	Custo amortizado	Total	Valor justo através do resultado	Custo amortizado	Total
		Consolidado					
<b>Ativos</b>							
Clientes	6	-	73.475	73.475	-	69.014	69.014
<b>Passivos</b>							
Empréstimos e financiamentos em moeda nacional	12	-	(94.698)	(94.698)	-	(98.087)	(98.087)
Empréstimos e financiamentos em moeda estrangeira	12	-	(88.011)	(88.011)	-	(83.461)	(83.461)
Mútuos a pagar	9	-	-	-	-	(354)	(354)
Instrumentos financeiros derivativos		(12.028)	-	(12.028)	(17.176)	-	(17.176)
<b>Total</b>		(12.028)	(109.234)	(121.262)	(17.176)	(112.888)	(130.064)

**16 Arrendamento Mercantil**

A Companhia e suas controladas possuem ativos adquiridos através de contrato de arrendamento mercantil financeiro. Os contratos possuem, com cláusulas de opção compra e de correção mensal das parcelas devidas e prazo de duração conforme apresentado abaixo:

**Controladora e consolidado**

00621-1 FRAS-LE SA 88.610.126/0001-29

06.01 - NOTAS EXPLICATIVAS

Bens	Prazo remanescente em meses	Encargos	Saldo dos valores contratados		Opção de compra/valor residual	
			31/03/09	31/12/08	31/03/09	31/12/08
Veículos	De 12 a 14 meses	CDI + 4,9% a.a.	<u>148</u>	<u>179</u>	<u>6</u>	<u>6</u>
			<u>148</u>	<u>179</u>	<u>6</u>	<u>6</u>

Os ativos acima discriminados estão incluídos no ativo imobilizado da companhia e das suas controladas e os valores devidos nos empréstimos e financiamentos.

O valor contábil líquido dos bens obtidos por meio de contratos de arrendamento financeiro em 31 de março de 2009 está demonstrado a seguir:

	Controladora e consolidado
	31/03/2009
Veículos	164
Total	164

## 17 Patrimônio líquido (controladora)

### a. Capital social

O capital social autorizado, conforme Estatuto Social é de 270.000.000 ações, sendo 90.000.000 de ordinárias e 180.000.000 de preferenciais. Em 31 de março de 2009 e 31 de dezembro de 2008, o capital social, subscrito e integralizado, está representado por 68.254.000 ações nominativas, sendo 44.116.233 ordinárias e 24.137.767 preferenciais, sem valor nominal.

### b. Reservas

- Reserva legal

É constituída à razão de 5% do lucro líquido apurado em cada exercício social nos termos do art. 193 da Lei nº. 6.404/76, até o limite de 20% do capital social.

- Reserva geral de lucros (estatutária)

00621-1

FRAS-LE SA

88.610.126/0001-29

06.01 - NOTAS EXPLICATIVAS

Reserva geral de lucros, com saldo que remanescer após a destinação supra mencionada, destinada à manutenção do capital de giro, que não poderá exceder a 80% do capital social.

Com a destinação do lucro líquido apurado no exercício de 2008, nos termos da lei e do Estatuto Social da Companhia, o saldo das reservas de lucros excedeu o limite estabelecido no Estatuto Social. Desta forma é proposta a aplicação do excesso no aumento do capital social, a ser deliberado pelos acionistas em Assembléia Geral.

**c. Ações em tesouraria**

No dia 26 de novembro de 2008 o Conselho de Administração, considerando o disposto na alínea "h" do Artigo 22 do Estatuto Social e atendidos os requisitos dos parágrafos 1º e 2º do artigo 30 da Lei 6.404/76, bem como da Instrução CVM 10/80 e suas alterações, autorizou a aquisição pela Companhia de 1.600.000 ações preferenciais de sua própria emissão, para permanência em tesouraria e posterior alienação ou cancelamento, sem redução do capital social.

A operação teve por objetivo aproveitar a oportunidade de investimento para a Companhia, considerando o preço de cotação das ações preferenciais na bolsa de valores, sendo as aquisições realizadas utilizando-se de disponibilidades

suportadas por reservas de lucros constantes do último balanço aprovado pela AGO de 16 de abril de 2008.

As ações adquiridas até 31 de março de 2009 somaram a quantidade 1.600.000 ações preferenciais, por preço de cotação em bolsa de valores, a um custo médio ponderado de R\$ 2,43 por ação, sendo que o custo máximo foi de R\$ 2,65 por ação e o custo mínimo de R\$ 2,25 por ação.

O valor de mercado das ações em tesouraria, com base na última cotação da bolsa de valores em 31 de março de 2009 é de R\$ 3.824.



00621-1 FRAS-LE SA 88.610.126/0001-29

06.01 - NOTAS EXPLICATIVAS

## 18 Resultado financeiro

	Controladora		Consolidado	
	31/03/2009	31/03/2008	31/03/2009	31/03/2008
<b>Receitas financeiras:</b>				
Variação cambial	4.203	3.670	4.203	3.670
Juros sobre rendimentos de aplicações financeiras	2.465	2.397	2.465	2.397
Ganhos com operações de derivativos	2.890	3.077	2.890	3.077
Rendimentos de contratos de mútuos	-	90	-	90
Ajuste a valor presente	1.899	130	1.899	130
Outras receitas financeiras	<u>915</u>	<u>279</u>	<u>917</u>	<u>279</u>
	<u>12.372</u>	<u>9.643</u>	<u>12.374</u>	<u>9.643</u>
<b>Despesas financeiras:</b>				
Variação cambial	(4.252)	(3.394)	(4.252)	(3.394)
Juros sobre financiamentos	(2.543)	(1.869)	(2.543)	(1.869)
Perdas com operações de derivativos	(1.309)	(23)	(1.309)	(23)
Despesas de contratos de mútuos	( 2)	(48)	( 2)	(48)
Ajuste a valor presente	(540)	611	(540)	611
Outras despesas financeiras	<u>(881)</u>	<u>(1.015)</u>	<u>(1.413)</u>	<u>(1.072)</u>
	<u>(9.527)</u>	<u>(6.960)</u>	<u>(10.059)</u>	<u>(7.017)</u>
Resultado financeiro	<u>2.845</u>	<u>2.683</u>	<u>2.315</u>	<u>2.626</u>

## 19 Instrumentos financeiros

A Companhia mantém operações com instrumentos financeiros. A administração desses instrumentos é efetuada por meio de estratégias operacionais e controles internos visando assegurar liquidez, rentabilidade e segurança.

A contratação de instrumentos financeiros com o objetivo de proteção é feita por meio de uma análise periódica da exposição ao risco que a administração pretende cobrir.

Para a exposição ao câmbio, a Companhia possui Política de Proteção Cambial, escrita pelo Comitê de Planejamento e Finanças e avalizada pela Diretoria Executiva da Companhia e do grupo controlador. O objetivo da política é uniformizar os procedimentos entre as empresas do grupo, incluindo a Companhia, definir responsabilidades e limites nas operações que envolvam proteção cambial, reduzindo os efeitos cambiais sobre o fluxo de divisas em moeda estrangeira projetado pelo fluxo de caixa. A Companhia não efetua aplicações de caráter especulativo, em derivativos ou quaisquer outros ativos de risco. Os resultados obtidos com estas operações estão condizentes com as políticas e estratégias definidas pela Administração da Companhia.

É tomado por base o fluxo de caixa em moeda estrangeira projetado mensalmente sempre para os doze meses seguintes, com base nas projeções do Plano Estratégico, ou na expectativa atualizada de cada empresa. Os instrumentos utilizados são conservadores e previamente aprovados pelo mesmo comitê. Nas operações contratadas

00621-1

FRAS-LE SA

88.610.126/0001-29

06.01 - NOTAS EXPLICATIVAS

durante o ano os instrumentos são *Non Deliverable Forward (NDF)*. A taxa média a ser perseguida deve ser igual ou superior à prevista no Plano Anual de Negócios (Orçamento) das empresas. Todas as operações são controladas pela Diretoria Financeira da Companhia Controladora e informadas ao Comitê Executivo.

Todas as operações com instrumentos financeiros estão reconhecidas nas demonstrações financeiras da Companhia, conforme o quadro abaixo:

		Controladora					
		31/03/2009			31/12/2008		
	Nota	Valor justo através do resultado	Custo amortizado	Total	Valor justo através do resultado	Custo amortizado	Total
<b>Ativos</b>							
Cientes	6	-	82.928	82.928	-	77.585	77.585
<b>Passivos</b>							
Empréstimos e financiamentos em moeda nacional	12	-	(94.697)	(94.697)	-	(98.087)	(98.087)
Empréstimos e financiamentos em moeda estrangeira	12	-	(69.747)	(69.747)	-	(64.600)	(64.600)
Mútuos a pagar	9	-	-	-	-	(2.439)	(2.439)
Instrumentos financeiros derivativos		(12.028)	-	(12.028)	(17.176)	-	(17.176)
<b>Total</b>		(12.028)	(81.516)	(93.544)	(17.176)	(87.541)	(104.717)

		Consolidado					
		31/03/2009			31/12/2008		
	Nota	Valor justo através do resultado	Custo amortizado	Total	Valor justo através do resultado	Custo amortizado	Total
<b>Ativos</b>							
Cientes	6	-	73.475	73.745	-	69.014	69.014
<b>Passivos</b>							
Empréstimos e financiamentos em moeda nacional	12	-	(94.698)	(94.698)	-	(98.087)	(98.087)
Empréstimos e financiamentos em moeda estrangeira	12	-	(88.011)	(88.011)	-	(83.461)	(83.461)
Mútuos a pagar	9	-	-	-	-	(354)	(354)
Instrumentos financeiros derivativos		(12.028)	-	(12.028)	(17.176)	-	(17.176)
<b>Total</b>		(12.028)	(109.234)	(121.262)	(17.176)	(112.888)	(130.064)

• **Administração financeira de risco**

A Companhia e suas controladas possuem exposição a riscos associados à utilização de seus instrumentos financeiros, conforme descrito a seguir:

Esta nota apresenta informações sobre as exposições da Companhia para cada risco acima mencionado, os objetivos da Companhia, políticas e processos para mensuração e administração do risco. Adicionalmente divulgações quantitativas foram incluídas nas informações financeiras apresentadas.

**Risco de crédito**

Decorre da possibilidade de a Companhia e as suas controladas sofrerem perdas decorrentes de inadimplência de suas contrapartes ou de instituições financeiras depositárias de recursos ou de investimentos financeiros. Para mitigar esses riscos, a

00621-1

FRAS-LE SA

88.610.126/0001-29

06.01 - NOTAS EXPLICATIVAS

Companhia e suas controladas adotam como prática a análise das situações financeira e patrimonial de suas contrapartes, assim como a definição de limites de crédito e acompanhamento permanente das posições em aberto. No que tange às instituições financeiras, a Companhia e suas controladas somente realizam operações com instituições financeiras de baixo risco avaliadas por agências de *rating*. Para contas a receber por vendas a Companhia e suas controladas possuem ainda provisão para devedores duvidosos, conforme mencionado na Nota Explicativa nº 6.

***Risco de preço das mercadorias vendidas ou produzidas ou dos insumos adquiridos***

Decorre da possibilidade de oscilação dos preços de mercado dos produtos comercializados ou produzidos pela Companhia e dos demais insumos utilizados no processo de produção. Essas oscilações de preços podem provocar alterações substanciais nas receitas e nos custos da Companhia e das suas controladas. Para mitigar esses riscos, a Companhia e suas controladas monitoram permanentemente os mercados locais e internacionais, buscando antecipar-se a movimentos de preços.

***Risco de taxas de juros***

Decorre da possibilidade de a Companhia e as suas controladas sofrerem ganhos ou perdas decorrentes de oscilações de taxas de juros incidentes sobre seus ativos e passivos financeiros. Visando à mitigação desse tipo de risco, a Companhia e suas controladas buscam diversificar a captação de recursos em termos de taxas prefixadas ou pós-fixadas, e em determinadas circunstâncias são efetuadas operações de *hedge* para travar o custo financeiro das operações.

***Risco de taxa de câmbio***

Decorre da possibilidade de oscilações das taxas de câmbio das moedas estrangeiras utilizadas pela Companhia para a aquisição de insumos, a venda de produtos e a contratação de instrumentos financeiros, principalmente do dólar norte-americano, que encerrou o trimestre de 31 de março de 2009 com a variação negativa de 0,9% (variação positiva de 32% no exercício de 2008). Além de valores a pagar e a receber em moedas estrangeiras, a Companhia tem investimentos em controladas no exterior e tem fluxos operacionais de compras e vendas em outras moedas. A Companhia e suas controladas avaliam permanentemente a contratação de operações de *hedge* para mitigar esses riscos.

Abaixo está demonstrada a exposição cambial da Companhia e suas controladas para operações em moedas estrangeiras:

00621-1 FRAS-LE SA 88.610.126/0001-29

06.01 - NOTAS EXPLICATIVAS

	US\$ mil	
	31/03/2009	31/12/2008
<b>A. Empréstimos/financiamentos em dólares norte-americanos</b>		
Controladora	30.125	27.642
Consolidado	38.014	35.713
<b>B. Ativos líquidos em dólares norte-americanos</b>		
Controladora	29.288	30.226
Consolidado	20.469	22.993
<b>C. Valor justo de instrumentos financeiros derivativos</b>		
Controladora	5.195	7.350
Consolidado	5.195	7.350
<b>D. Déficit (superávit) apurado (A-B+C)</b>		
Controladora	6.032	4.766
Consolidado	22.740	20.070

***Risco de estrutura de capital (ou risco financeiro)***

Decorre da escolha entre capital próprio (aportes de capital e retenção de lucros) e capital de terceiros que a Companhia e as suas controladas fazem para financiar suas operações. Para mitigar os riscos de liquidez e a otimização do custo médio ponderado do capital, a Companhia e as suas controladas monitoram permanentemente os níveis de endividamento de acordo com os padrões de mercado e o cumprimento de índices (covenants) previstos em contratos de empréstimos e financiamentos.

***Instrumentos financeiros derivativos***

A Companhia têm por política efetuar operações com instrumentos financeiros derivativos com o objetivo de mitigar ou de eliminar riscos inerentes à sua operação, conforme descrito no item anterior.

A Administração da Companhia e das suas controladas mantém monitoramento permanente sobre os instrumentos financeiros derivativos contratados por meio dos seus controles internos.

Atualmente os instrumentos financeiros derivativos contratados pela empresa são decorrentes de risco de câmbio, todos registrados na CETIP.

A Companhia contrata operações com derivativos para proteger parte de sua exposição estimada em moeda estrangeira do saldo credor denominado em uma moeda estrangeira. A Companhia usam contratos de "forward" para proteger seus riscos de moeda (riscos cambiais) em sua maioria com vencimento inferior a um ano em relação à data do balanço.

Os seguintes instrumentos derivativos são utilizados pela companhia ou foram

00621-1

FRAS-LE SA

88.610.126/0001-29

06.01 - NOTAS EXPLICATIVAS

utilizados durante o trimestre encerrado em 31 de março de 2009:  
 “NDF - Non Deliverable Forward”

Nestas operações a Companhia e suas controladas tem deveres e obrigações com base em uma cotação contratada previamente no momento de seu vencimento. O resultado líquido destas operações é registrado por competência nas demonstrações financeiras da empresa.

**Valores justos dos instrumentos financeiros derivativos**

Os valores justos foram estimados na data das informações financeiras, baseados em “informações relevantes de mercado”. Mudanças nas premissas e alterações nas operações do mercado financeiro podem afetar significativamente as estimativas apresentadas. Os métodos e premissas adotados pela Companhia para estimar a divulgação do valor justo de seus derivativos em 31 de março de 2009 e 31 de dezembro de 2008 estão descritos abaixo:

O valor justo geralmente baseia-se em cotações de preços de mercado ou cotações de preços de mercado para ativos ou passivos com características semelhantes. Se esses preços de mercado não estiverem disponíveis, os valores justos são baseados em cotações de operadores de mercado, modelos de precificação, fluxo de caixa descontado ou técnicas similares, para as quais a determinação do valor justo pode exigir julgamento ou estimativa significativa por parte da administração. Para instrumentos financeiros derivativos, cotações de preço de mercado são usadas para determinar o valor justo destes instrumentos.

Operações de *non deliverable forward* – *NDF*: O valor justo geralmente baseia-se em cotações de preços de mercado ou cotações de preços de mercado para ativos ou passivos com características semelhantes. Se esses preços de mercado não estiverem disponíveis, os valores justos são baseados em cotações de operadores de mercado, fluxo de caixa descontado ou técnicas similares, para as quais a determinação do valor justo pode exigir julgamento ou estimativa significativa por parte da administração. O valor justo dos contratos a termo e de futuros também é determinado com base em cotações de preços de mercado para derivativos negociados em bolsa. Estes contratos não prevêem pagamentos intermediários antes da data de vencimento. A Companhia não tem por objetivo liquidar estes contratos antes de seu vencimento.

Em 31 de março de 2009 e 31 de dezembro de 2008 os valores nominais em aberto expostos à variação da moeda norte-americana, bem como os respectivos valores justos, estão assim demonstrados:

Controladora e consolidado:

05/11/2009	Valor de Referência		Valor de Referência		Valor Justo – em milhares de R\$ - (crédito) / débito		Valor de Custo – em milhares de R\$ - (crédito) / débito		Efeito Acumulado em 31/03/2009 – em milhares de R\$ (crédito) / débito		Efeito Acumulado em 31/03/2008 – em milhares de R\$ (crédito) / débito	
	31/3/09	31/12/08	31/3/09	31/12/08	31/3/09	31/12/08	31/3/09	31/12/08	Valor recebido	Valor pago	Valor recebido	Valor pago
Descrição / Contraparte												
Zero Cost Collar	-	-	-	-	-	-	-	-	-	-	8.405	2.393
Banco Santander	-	-	-	-	-	-	-	-	-	-	2.806	2.393
Banco Unibanco	-	-	-	-	-	-	-	-	-	-	5.599	-
NDF	22.500	29.000	37.142	52.734	(12.028)	(17.176)	(12.028)	(17.528)	-	-	74	20

---

00621-1 FRAS-LE SA 88.610.126/0001-29

---

06.01 - NOTAS EXPLICATIVAS

---

Os vencimentos destas operações estão abaixo resumidos, em milhares de dólares, no consolidado:

Descrição	31/03/2009			31/12/2008	
	Até 30 dias	De 31 a 180 dias	De 181 a 365 dias	Total líquido	Total líquido
NDF	2.500	12.000	8.000	22.500	29.000
<b>Total</b>	<b>2.500</b>	<b>12.000</b>	<b>8.000</b>	<b>22.500</b>	<b>29.000</b>

Os valores passivos apresentados em 31 de março de 2009 para as operações de NDF estão classificados como operações de derivativos.

A Companhia não possui margens dadas em garantia para os instrumentos financeiros derivativos em aberto em 31 de março de 2009.

A Companhia auferiu ganhos e perdas com instrumentos financeiros derivativos no trimestre findo em 31 de março de 2009 e de 31 de março de 2008 conforme abaixo:

00621-1 FRAS-LE SA 88.610.126/0001-29

06.01 - NOTAS EXPLICATIVAS

	<b>Controladora e Consolidado</b>	
	<b>31/03/2009</b>	<b>31/03/2008</b>
<b>Operações de proteção</b>		
Receitas financeiras:		
Ganhos com operações de derivativos	2.890	3.077
Despesas financeiras:		
Perdas com operações de derivativos	(1.309)	(23)
	<u>1.581</u>	<u>3.054</u>

O valor justo estimado para os instrumentos financeiros derivativos contratados pela Companhia e foi determinado por meio de informações disponíveis no mercado e de metodologias específicas de avaliações. Entretanto, considerável julgamento foi requerido na interpretação dos dados de mercado para produzir a estimativa do valor justo de cada operação. Como consequência as estimativas a seguir não indicam, necessariamente, os montantes que efetivamente serão realizados quando da liquidação financeira das operações.

**Análise de sensibilidade de variações na moeda estrangeira**

A Companhia possui instrumentos financeiros derivativos destinados a mitigar esses riscos em suas operações.

No quadro a seguir são considerados três cenários, sendo o cenário provável o adotado pela Companhia. Esses cenários foram definidos com base na expectativa da Administração para as variações da taxa de câmbio nas datas de vencimento dos respectivos contratos sujeitos a estes riscos.

Além desse cenário a CVM através da Instrução nº 475 determinou que fossem apresentados mais dois cenários com deterioração de 25% e 50% da variável do risco considerado. Esses cenários estão sendo apresentados de acordo com o regulamento da CVM.

Operação	Risco	<b>Controladora e Consolidado</b>		
		Cenário	Cenário	Cenário

00621-1 FRAS-LE SA 88.610.126/0001-29

06.01 - NOTAS EXPLICATIVAS

		provável	possível	remoto
Non Deliverable Forward – NDF	Alta do US\$	(12.313)	(10.320)	(20.640)
<b>Controladora</b>				
Operação	Risco	Cenário provável	Cenário possível	Cenário remoto
Exposição líquida de instrumentos financeiros	Alta do US\$	(13.965)	(17.457)	(20.949)
<b>Consolidado</b>				
Operação	Risco	Cenário provável	Cenário possível	Cenário remoto
Exposição líquida de instrumentos financeiros	Alta do US\$	(52.648)	(65.811)	(78.973)

## 20 Subvenções e assistência governamental

### *Empréstimo subsidiado Fundopem/RS*

Em dezembro de 2006 a Companhia assinou Termo de Ajuste junto ao Estado do Rio Grande do Sul, como adesão ao Fundopem/RS (Fundo Operação Empresa do Estado do Rio Grande do Sul).

O incentivo fiscal constitui-se em postergação de pagamento de parcela do débito de ICMS gerado mensalmente, com uma carência de 54 meses e prazo de pagamento em 96 meses, corrigido pelo IPCA/IBGE e taxa de juros em 3% a.a. A parcela do débito com pagamento postergado é apurada a partir de incremento de faturamento, aumento na geração de débito de ICMS e geração de empregos conforme definido no Termo de Ajuste.

Para incremento de valor financiado a Companhia observa todas as exigências para obtenção deste tipo de incentivo, a saber:

- a) Faturamento bruto incremental mensal;
- b) ICMS incremental mensal;
- c) Número de empregos diretos incrementais.

## 21 Demonstração dos fluxos de caixa



00621-1 FRAS-LE SA 88.610.126/0001-29

06.01 - NOTAS EXPLICATIVAS

O caixa e equivalentes de caixa são constituídos conforme abaixo:

	<u>Controladora</u>		<u>Consolidado</u>	
	31/03/2009	31/12/2008	31/03/2009	31/12/2008
Caixa e saldo em bancos	745	2.255	5.593	8.602
Aplicações financeiras de curto prazo	<u>100.272</u>	<u>98.066</u>	<u>100.410</u>	<u>98.910</u>
Total	<u>101.017</u>	<u>100.321</u>	<u>106.003</u>	<u>107.512</u>

Em 31 de março de 2009 a Companhia possuía R\$ 16.174 de limites de créditos disponíveis para futuros empréstimos cujo montante ainda não havia sido liberado pelas instituições financeiras.

Adicionalmente, conforme descrito na Nota Explicativa nº 22 a Companhia possui aprovado limite da operação de Termo de Ajuste Fundopem – RS ainda não utilizado no valor R\$ 13.685.

## 22 Cobertura de seguros

A Companhia adota a política de contratar cobertura de seguros para os bens sujeitos a riscos por montantes considerados suficientes para cobrir eventuais sinistros, considerando a natureza de sua atividade. As premissas de riscos adotadas, dada a sua natureza, não fazem parte do escopo de uma auditoria de demonstrações financeiras, consequentemente não foram examinadas pelos nossos auditores independentes.

As principais coberturas de seguro são:

00621-1 FRAS-LE SA 88.610.126/0001-29

06.01 - NOTAS EXPLICATIVAS

		<b>Controladora</b>	
		<b>Total dos limites de indenização</b>	
		<b>31/03/2009</b>	<b>31/12/2008</b>
	<b>Risco coberto</b>		
Prédios, estoques, máquinas e lucros cessantes	Incêndio, vendaval, danos elétricos e riscos gerais.	209.800	209.800
Automóveis	Colisão e responsabilidade civil.	1.354	1.498
Responsabilidade civil	Fabricação de produtos e Recall no país e exterior	12.359	12.995
Acidentes pessoais		<u>2.810</u>	<u>2.831</u>
		<u>226.323</u>	<u>227.124</u>

**Conselho de Administração**  
Raul Anselmo Randon - Presidente  
Astor Milton Schmitt - Vice-Presidente  
Ricardo Alves da Conceição - Conselheiro  
Ricardo Malavazi Martins - Conselheiro

---

00621-1

FRAS-LE SA

88.610.126/0001-29

---

06.01 - NOTAS EXPLICATIVAS

---

Sílvio Omar Leal dos Santos - Conselheiro

**Conselho Fiscal**

Benilda Waschow - Conselheira  
Georges Pitseys - Conselheiro  
Antônio Rubem de Almeida Barros Junior – Conselheiro  
Aloísio Kok - Conselheiro

**Diretoria Executiva**

Raul Anselmo Randon - Diretor Presidente  
Daniel Raul Randon - Diretor Superintendente e de RI  
Rogério Luiz Ragazzon - Diretor  
Gilberto Carlos Crosa - Diretor

Milton Farina

**Contador CRC-RS: 43.517**

## Vendas por segmento geográfico

As vendas líquidas realizadas pela Companhia e suas controladas durante os exercícios findos em 31 de março de 2009 e 2008, por segmento de negócios no mercado nacional e região geográfica no mercado externo, estão abaixo demonstradas:

00621-1

FRAS-LE SA

88.610.126/0001-29

06.01 - NOTAS EXPLICATIVAS

**Vendas Líquidas  
Consolidado**

	<b><u>31/03/2009</u></b>	<b><u>31/03/2008</u></b>
Mercado Nacional		
Reposição	31.299	38.729
Montadoras	14.555	27.461
Mercado Externo		
Nafta	24.829	20.404
Europa	1.317	3.476
MERCOSUL	11.389	9.087
África	1.336	1.803
Ásia e Oceania	1.406	1.607
Outros	2.946	3.358
<b>Total</b>	<b><u>89.077</u></b>	<b><u>105.925</u></b>

---

00621-1

FRAS-LE SA

88.610.126/0001-29

---

07.01 - COMENTÁRIO DO DESEMPENHO DA COMPANHIA NO TRIMESTRE

---

O comentário de desempenho da companhia deve ser avaliado juntamente com o relatório de desempenho consolidado do 1T09.

00621-1

FRAS-LE SA

88.610.126/0001-29

## 12.01 - COMENTÁRIO DO DESEMPENHO CONSOLIDADO NO TRIMESTRE

As informações contábeis referentes ao 1º trimestre de 2008, apresentadas para fins de comparação, foram ajustadas para refletir os efeitos da lei nº 11.638/07 e medida provisória nº 449/2008.

## INDÚSTRIA AUTOMOBILÍSTICA

A Anfavea (Associação Nacional dos Fabricantes de Veículos Automotores) divulgou no início do mês de abril informações sobre o desempenho da indústria automobilística nacional, referente ao primeiro trimestre de 2009, onde a produção de 660 mil veículos informado pela entidade, apresentou uma queda de 17% comparada ao mesmo período de 2008. Estes números refletem o cenário recessivo em que a economia brasileira se encontra, apesar de não estar tão afetada como nos países europeus e norte- americanos.

Produção de veículos no Brasil - em unidades			
Categoria	1T09	1T08	variação
Automóveis	535.672	638.088	-16%
Comerciais leves	92.064	106.848	-14%
Caminhões	24.175	37.208	-35%
Ônibus	8.099	10.772	-25%
<b>Total</b>	<b>660.010</b>	<b>792.916</b>	<b>-17%</b>

Fonte: Anfavea

A medida adotada pelo governo brasileiro no primeiro trimestre do ano, que isentou o imposto sobre produtos industrializados (IPI) nos veículos com motorização de mil cilindradas e reduziu a alíquota dos veículos com motorização superior, ajudou a recuperar as vendas na indústria automobilística nacional, proporcionando inclusive, o setor registrar seu melhor trimestre da história, segundo a Anfavea. O crescimento de veículos licenciados foi de 3% sobre o mesmo período do ano anterior, totalizando o montante de 668 mil unidades até março de 2009.

Licenciamento de veículos novos no Brasil - em unidades			
Categoria	1T09	1T08	variação
Automóveis	527.542	510.482	3%
Comerciais leves	114.429	106.889	7%
Caminhões	21.494	25.523	-16%
Ônibus	4.797	5.056	-5%
<b>Total</b>	<b>668.262</b>	<b>647.950</b>	<b>3%</b>

Fonte: Anfavea

## DESEMPENHO GERAL

00621-1

FRAS-LE SA

88.610.126/0001-29

---

12.01 - COMENTÁRIO DO DESEMPENHO CONSOLIDADO NO TRIMESTRE

---

Os efeitos da crise na economia mundial, que já estavam refletidos no desempenho da Fras-le no último trimestre de 2008, foram ainda mais intensos neste primeiro trimestre de 2009, afetando significativamente o desempenho operacional e os resultados econômicos da Companhia.

No mercado nacional, houve uma desaceleração de novos pedidos e também revisões nas programações de produtos destinados às montadoras. Outro fato importante ocorreu nos meses de janeiro e fevereiro, onde os distribuidores de materiais de fricção do mercado de reposição priorizaram reduzir os seus estoques para gerar recursos em caixa, o que refletiu em menores volumes de vendas para este mercado.

A Fras-le, buscando alternativas para compensar estes fatores, aplicou como ações comerciais um reposicionamento de preços na linha de pastilhas de freio ainda no mês de janeiro, e também, promoveu durante a segunda quinzena do mês de março, um desconto promocional na linha de lonas de freio para caminhões e carretas, o que impulsionou rapidamente a demanda do mercado de reposição, proporcionando em março um volume de vendas superior ao projetado para o mês, neste mercado. Porém, essas ações refletiram na redução da margem de contribuição desses produtos, e com isso os custos de produção elevaram-se no trimestre a um patamar que impactou o resultado operacional.

No mercado externo, onde os efeitos da crise apresentam-se mais severos, a Fras-le, que nos últimos anos apresentou recordes de crescimento em suas exportações em todos os trimestres, registrou uma redução neste trimestre em análise, comparado ao mesmo período do ano passado, ocorrida principalmente no mercado de montadoras. Dentre as regiões que tiveram reduções nos pedidos de materiais de fricção, aparecem com maior intensidade a Europa, seguida de Oceania, África e alguns países da América do Sul. Nos países do Nafta, principal destino das exportações da Companhia, a redução foi pequena ao comparar com o mesmo período de 2008, sendo que a liderança da Fras-le na venda de lonas de freio para veículos pesados, no mercado de reposição norte-americano, foi determinante para as exportações destinadas ao Nafta não sofrer um impacto maior, ocorrendo ainda, um crescimento de sua participação sobre as exportações totais da Companhia, devido aos declínios ocorridos em outras regiões.

Outro fator que comprometeu o desempenho da Fras-le no trimestre foi a consolidação dos resultados da unidade da China, que atualmente está em fase final de instalação, e também, em maior proporção, dos resultados da unidade do Alabama, onde os custos operacionais se apresentam elevados em relação a demanda e faturamento, que declinaram em consequência da forte retração da

00621-1

FRAS-LE SA

88.610.126/0001-29

---

#### 12.01 - COMENTÁRIO DO DESEMPENHO CONSOLIDADO NO TRIMESTRE

---

indústria automobilística norte-americana. Apesar disso, conforme já anunciado na teleconferência de divulgação dos resultados do exercício de 2008 e com atraso em relação ao prazo previsto, a Fras-le inicia até o final deste primeiro semestre de 2009 a comercialização de pastilhas de freio no mercado de reposição norte-americano, onde o potencial de crescimento para essa linha de produtos é promissor. Neste momento a unidade do Alabama assume uma importância maior dentro do contexto, pois possibilita a Fras-le estar posicionada mais próxima dos seus clientes, facilitando dessa forma o desenvolvimento de novos negócios no segmento de pastilhas de freio, bem como, a exploração do potencial de crescimento existente naquele mercado.

Com a redução nos volumes de vendas foi necessário desacelerar o processo produtivo, o que resultou em queda nos volumes de produção. Com isso a Fras-le operou com um percentual elevado de capacidade ociosa no primeiro trimestre de 2009, sendo que os custos fixos permaneceram os mesmos e, conseqüentemente, também impactaram o resultado operacional.

Em reação a todas essas adversidades a administração da Fras-le promoveu alguns ajustes em sua estrutura indireta de mão de obra. Também ocorreram melhorias nos processos de produção e utilização de matéria-prima, além de intensas campanhas para redução de despesas operacionais. Outra iniciativa importante foi a implementação de um projeto que visa a melhoria de produtividade da Companhia, o

qual se estenderá ao longo de 2009, e consiste na formação de 12 (doze) grupos de trabalho, que assumiram o compromisso de identificar oportunidades e implementar as ações necessárias para reduzir ou eliminar custos. Nos trabalhos realizados durante o primeiro trimestre do ano, já foram identificadas e selecionadas as oportunidades, as quais já estão sendo trabalhadas para atingir os objetivos do projeto.

A administração está atenta para as adequações de demanda e produção, pois o momento atual é oportuno para intensificar as reduções de custos e promover ajustes e melhorias no processo produtivo para a Fras-le permanecer competitiva no mercado. Apesar dos resultados operacionais apresentarem-se fortemente impactados neste período em análise, pelos diversos fatores elencados anteriormente, a saúde financeira da Fras-le continua intacta, o que certamente é um diferencial competitivo diante do cenário de crise e incertezas.

É importante ressaltar que as informações contábeis referentes ao primeiro trimestre de 2008, aqui demonstradas para efeitos comparativos, foram ajustadas para refletir os efeitos da Lei nº 11.638/07 e da Medida Provisória nº 449/08. Os



00621-1

FRAS-LE SA

88.610.126/0001-29

12.01 - COMENTÁRIO DO DESEMPENHO CONSOLIDADO NO TRIMESTRE

ajustes ocorridos no lucro líquido, decorrentes da referida lei e medida provisória, estão apresentados em notas explicativas referentes às informações trimestrais encerradas em 31 de março de 2009.

PRINCIPAIS  
 NÚMEROS

<i>Em R\$ milhões (exceto exportações, lucro por ação e percentagens)</i>	1T09	1T08	VAR 1T08 1T09
<b>Desempenho Operacional</b>			
Receita Bruta (1)	116,0	135,7	-14,5%
Receita Líquida	89,1	105,9	-15,9%
Receita Mercado Nacional	49,2	66,1	-25,6%
Receita Mercado Externo	39,9	39,8	0,3%
Exportações - US\$ milhões	15,9	18,7	-15,0%
Lucro Bruto	21,6	30,4	-28,9%
Lucro Operacional (2)	1,0	12,6	-92,1%
Lucro Líquido	1,6	8,3	-80,7%
Lucro por ação - em reais	0,0234	0,1216	-80,7%
Ebitda (3)	5,5	17,1	-67,8%
Investimentos	6,2	6,5	-4,6%
Retorno sobre PL (4)	0,8%	4,1%	-3,3 pp
Patrimônio líquido	207,4	203,1	2,1%
<b>Margens e Índices</b>			
Margem Bruta	24,2%	28,7%	-4,5 pp
Margem Ebitda	6,2%	16,2%	-10,0 pp
Margem Operacional (5)	1,1%	11,9%	-10,8 pp
Margem Líquida	1,8%	7,9%	-6,1 pp
<b>Notas:</b> (1) Receita bruta com IPI; (2) Lucro operacional antes das despesas e receitas financeiras; (3) Lucro antes das operações financeiras - equivalência patrimonial + depreciações e amortizações; (4) ROE-Lucro líquido/Patrimônio líquido; (5) Margem operacional antes do resultado financeiro.			

DESEMPENHO OPERACIONAL

Devido a redução na demanda por materiais de fricção em consequência da retração na economia, do período de férias concedidas aos funcionários entre os meses de janeiro e fevereiro de 2009, e também, pelo fato da Companhia ter encerrado o exercício de 2008 com um saldo elevado de produtos prontos em estoque, os níveis de produção da Fras-le apresentaram uma forte redução no 1T09. Em peças foram produzidas a cifra de 14,4 milhões de unidades, o que representou uma queda de 40% em relação ao 1T08, sendo que a queda maior ocorreu em pastilhas de freio. Na contagem em peso, o fato da lona de freio para veículos comerciais ser um material mais pesado, e também a redução em

00621-1

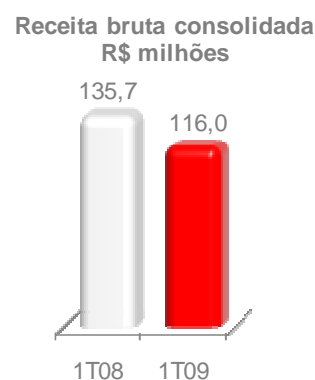
FRAS-LE SA

88.610.126/0001-29

## 12.01 - COMENTÁRIO DO DESEMPENHO CONSOLIDADO NO TRIMESTRE

sua demanda ter apresentado um percentual menor que em outras linhas de produtos, os volumes do 1T09 atingiram 10,3 mil toneladas de materiais de fricção, o que representou uma redução de 25% sobre as 13,8 mil toneladas produzidas em igual período de 2008.

Apesar das atuais taxas do dólar favorecer a conversão para reais, dos dólares faturados, a receita bruta<sup>1</sup> consolidada da Fras-le não conseguiu manter os níveis de crescimento dos trimestres anteriores, sendo que o montante de R\$ 116,0 milhões apresentados no 1T09 representou um declínio de 14,5% comparado aos R\$ 135,7 milhões do 1T08. Um dos principais motivos dessa queda foi a atual retração em que a economia mundial encontra-se, a qual impôs redução no número de pedidos e, logicamente, afetou os volumes de venda da Companhia.



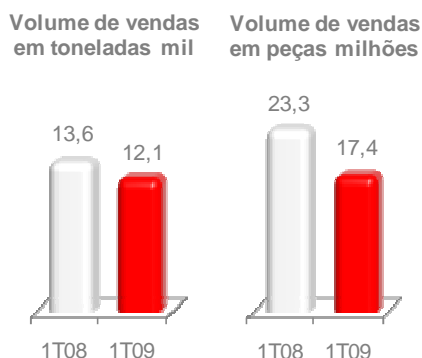
Durante o 1T09, com o objetivo de neutralizar os efeitos da crise econômica e conter a redução nos volumes de vendas, conforme já mencionado anteriormente, houve a necessidade de adotar pela Companhia algumas ações comerciais, entre elas destacamos o reposicionamento de preços aplicados na linha de pastilhas de freio, a qual está vigorando desde o mês de janeiro, e também, durante a segunda quinzena do mês de março, onde foi concedido um desconto promocional de 15% para a linha de lonas de freio para veículos pesados, o qual teve efeito imediato e permitiu atingir no mês, a meta de vendas em volumes, no mercado de reposição. Por outro lado, pelo fato destes itens vendidos a preços promocionais representarem uma redução nas suas margens de contribuição, as receitas em reais não absorveram na mesma proporção, o efeito verificado nos volumes vendidos.

Os volumes comercializados no 1T09 apresentaram alteração significativa em seu mix, sendo que em peças a quantidade de pastilhas de freio teve uma forte redução em relação ao mesmo período de 2008, enquanto as lonas de freio para veículos pesados a queda foi menor. Devido a essa alteração, combinada com o fato das lonas de freio possuir um peso superior às pastilhas de freio, a queda dos volumes em peças apresenta-se mais acentuada, a qual atingiu a quantidade de 17,4 milhões de unidades vendidas, que representou uma redução de 25,3%

<sup>1</sup> Receita bruta com IPI

12.01 - COMENTÁRIO DO DESEMPENHO CONSOLIDADO NO TRIMESTRE

sobre as 23,3 milhões de unidades vendidas no 1T08. Nos volumes vendidos em peso, o montante de 12,1 mil



toneladas do 1T09 registrou o equivalente a 11,0% de redução em relação as 13,6 mil toneladas do mesmo período do exercício anterior. É oportuno destacar que durante o 1T09 os volumes de vendas foram superiores aos volumes de produção em, 20,8% para a contagem em peças, e 17,5% na contagem em peso. Essa ação foi necessária para reduzir o saldo de produtos prontos estocados no final do exercício de 2008, que estava com um volume elevado para a manutenção de capital de giro.

A exemplo da receita bruta, os efeitos citados anteriormente também comprometeram o desempenho da receita líquida consolidada, que acumulou no trimestre em análise a cifra de R\$ 89,1 milhões, número que representou uma redução de 15,9% em relação aos R\$ 105,9 milhões contabilizados no 1T08.

RECEITA LÍQUIDA POR MERCADOS E PRODUTOS				
Em R\$ milhões e percentagem (1)	1T09		1T08	
<b>MERCADOS (2)</b>				
Externo	39,9	44,8%	39,8	37,6%
Reposição	33,9	38,0%	39,3	37,1%
Montadoras	15,3	17,2%	26,8	25,3%
<b>Total</b>	<b>89,1</b>	<b>100,0%</b>	<b>105,9</b>	<b>100,0%</b>
<b>PRODUTOS (3)</b>				
Lonas de freio p/veículos pesados (Blocos)	53,0	62,1%	57,6	58,6%
Pastilhas de freio	25,1	29,4%	29,3	29,8%
Lonas de freio p/veículos leves	2,7	3,2%	3,1	3,2%
Revestimentos de embreagem	2,1	2,5%	3,7	3,8%
Sapatas de freio	2,5	2,9%	4,6	4,7%
<b>Total</b>	<b>85,4</b>	<b>100,0%</b>	<b>98,3</b>	<b>100,0%</b>
<b>Notas: (1)</b> O valor em percentagem é o resultado da divisão da receita líquida por mercado ou produto sobre a receita líquida total; <b>(2)</b> Os valores dos mercados estão apurados sobre a receita líquida consolidada; <b>(3)</b> Os valores dos produtos estão apurados sobre a receita líquida da controladora.				

Do total de receita líquida consolidada do 1T09, R\$ 49,2 milhões ou 55,2% correspondem a receitas geradas no mercado nacional, das quais 38,0% são do mercado de reposição e 17,2% do mercado de montadoras. A outra parcela da receita líquida, correspondente a 44,8% foi originada no mercado externo, e

00621-1

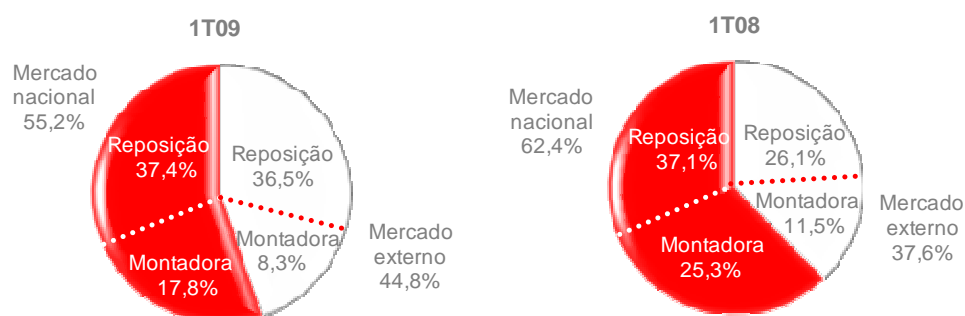
FRAS-LE SA

88.610.126/0001-29

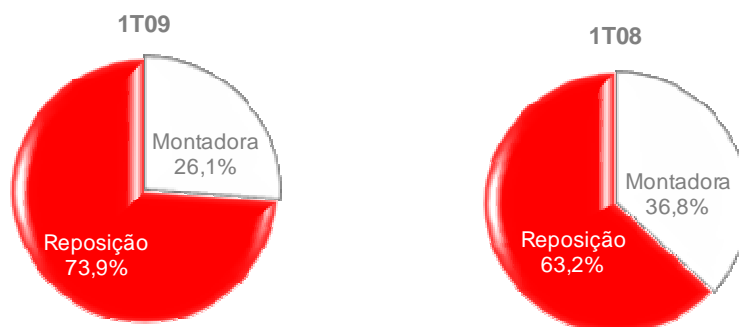
12.01 - COMENTÁRIO DO DESEMPENHO CONSOLIDADO NO TRIMESTRE

corresponde a R\$ 39,9 milhões, dos quais R\$ 3,7 milhões são receitas geradas pelas unidades controladas no exterior.

Distribuição da receita líquida por mercados



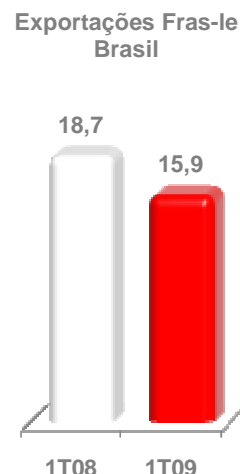
Distribuição global da receita líquida



EXPORTAÇÕES FRAS-LE BRASIL

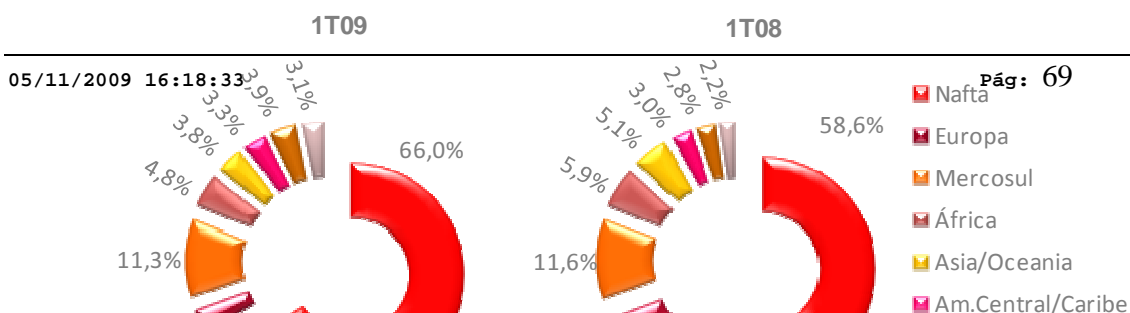
12.01 - COMENTÁRIO DO DESEMPENHO CONSOLIDADO NO TRIMESTRE

Depois de vários anos consecutivos apresentando recordes de crescimento, as exportações em dólar, realizadas pela Fras-le através do Brasil, também absorveram os efeitos da crise neste 1T09, onde o montante de US\$ 15,9 milhões apresentou uma redução de 15,0% em relação aos US\$ 18,7 milhões exportados no 1T08. Este percentual de redução no trimestre equivale a uma queda de 32% no mercado de montadoras e 10% para o mercado de reposição, em relação ao mesmo período de 2008. Nos países do Nafta, destino da principal fatia das exportações da Companhia, os níveis exportados não foram tão afetados no comparativo com o 1T08, onde a queda no trimestre atual foi de apenas 2,8%, número que equivale a 13% de redução para montadoras e 1,4% para reposição. Ao contrário do Nafta, as exportações da Fras-le destinadas ao mercado Europeu foram as mais afetadas, sendo que a redução no trimestre foi de 71,4% na comparação com o 1T08, o que equivale a uma queda de 95% em montadoras e 37,8% para reposição.



Do total de exportações realizadas pela Fras-le, através do Brasil, no 1T09, a fatia correspondente a 66,0% tiveram como destino os países do Nafta, enquanto os países do Mercosul absorveram 11,3% de representatividade, o qual foi impulsionado pelas vendas para a Argentina. Somente essas duas regiões somaram 77,3% do total de exportações da Fras-le. Destacam-se por apresentar evolução no percentual de participação sobre o total de exportações da Companhia, comparadas ao 1T08, as regiões do Nafta e do Oriente Médio, fato que ocorreu principalmente em detrimento a participação de outras regiões como, Europa, África e alguns países da América do Sul, que observaram seus números declinar.

Exportações por bloco econômico



00621-1

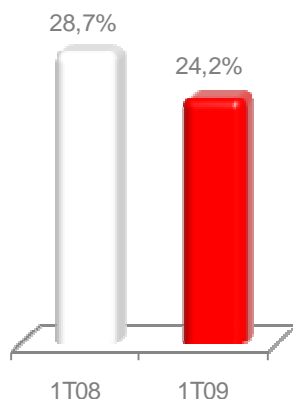
FRAS-LE SA

88.610.126/0001-29

12.01 - COMENTÁRIO DO DESEMPENHO CONSOLIDADO NO TRIMESTRE

## MARGENS

Margem bruta consolidada

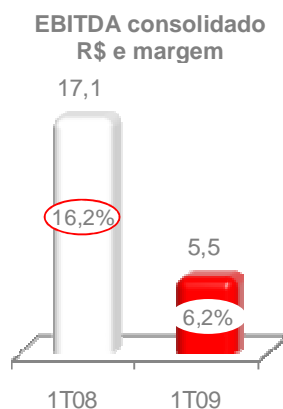
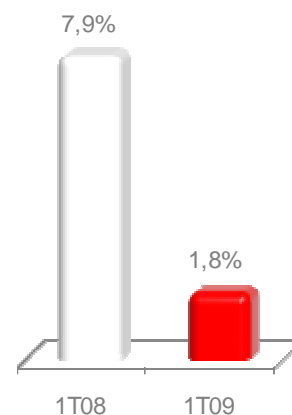


A margem bruta consolidada da Companhia encerrou o 1T09 em 24,2%, sendo que, além da queda nos volumes vendidos, também afetaram seu desempenho o reposicionamento de preços aplicados na linha de pastilhas de freio e o desconto promocional concedido na linha de lonas de freio para veículos comerciais, os quais tiveram suas margens reduzida e com isso impactaram os custos de produção. O fato dos volumes de produção apresentar queda sem haver redução na estrutura de custo fixo, gerou uma capacidade produtiva ociosa e, conseqüentemente, também contribuiu para aumentar os custos de produção. Outro fator que afetou a margem bruta da Fras-le, foi a consolidação dos custos de produção da unidade do Alabama, que também operou com capacidade ociosa. Estes fatores, combinados com a queda da receita líquida, foram responsáveis pela redução de 4,5 pontos percentuais na margem bruta do trimestre, comparada ao 1T08.

12.01 - COMENTÁRIO DO DESEMPENHO CONSOLIDADO NO TRIMESTRE

A margem líquida, além de absorver todos os fatores que assolaram a margem bruta, citados anteriormente, também teve seu desempenho afetado pela contabilização de despesas operacionais da unidade do Alabama, despesas pré-operacionais da unidade da China e indenizações trabalhistas geradas pelos ajustes na estrutura da Companhia. É importante esclarecer que as despesas administrativas e comerciais do 1T09 da Fras-le no Brasil contabilizaram um montante inferior a previsão do orçamento para o período, porém, pelo fato da receita líquida apresentar-se abaixo da meta, na análise proporção despesa x receita, essas despesas representaram um aumento comparadas com o 1T08, o que também refletiu em redução da margem líquida, que encerrou o 1T09 em 1,8%, apresentando uma redução de 6,1 pontos percentuais comparada a igual período de 2008.

Margem líquida consolidada



Da mesma forma afetada pelo aumento dos custos de produção, os resultados negativos de unidades controladas no exterior, as despesas com indenizações, e pelo aumento da proporção das despesas operacionais em relação à receita líquida, a margem de geração operacional de caixa medida pelo método EBITDA, ficou em 6,2%, totalizando R\$ 5,5 milhões de caixa operacional no 1T09. Com este patamar o EBITDA consolidado apresentou uma forte queda de 10,0 pontos percentuais em relação aos 16,2% do 1T08, que teve uma geração operacional de caixa na ordem de R\$ 17,1 milhões.

## INVESTIMENTOS

00621-1

FRAS-LE SA

88.610.126/0001-29

**12.01 - COMENTÁRIO DO DESEMPENHO CONSOLIDADO NO TRIMESTRE**

Ao contrário do ocorrido no ano de 2008, os investimentos de 2009 serão realizados em menor proporção, pois o atual cenário econômico exige uma postura conservadora. Já informado através de *guidance* ao mercado, a meta para realizar em investimentos, no ano, é de R\$ 20,0 milhões, que serão destinados basicamente para a conclusão do campo de provas e da unidade da China, e também, manutenção de máquinas, equipamento e ferramental. Neste 1T09 de 2009 a Companhia já realizou R\$ 6,2 milhões. Conforme distribuição do quadro ao lado.

<b>Investimentos – R\$ milhões</b>		
	1T09	1T08
Máquinas e equipamentos	1,5	2,7
Ferramentas	0,3	0,8
Campo de provas	2,6	1,9
Equipamentos de informática	0,4	0,1
Móveis e utensílios	0,1	0,2
Veículos	0,0	0,1
Construções e reformas	0,3	0,7
Projeto unidade China	1,0	0,0
<b>Total</b>	<b>6,2</b>	<b>6,5</b>

**DESEMPENHO FINANCEIRO**

Durante o 1T09, a Fras-le amortizou R\$ 30,3 milhões da dívida financeira, composta por R\$ 25,3 milhões em adiantamentos de contratos de câmbio, R\$ 3,6 milhões com Votorantin/BNDES, R\$ 1,4 milhões com FINEP e R\$ 0,6 milhões com BNDES/EXIM. Em contrapartida foram liberadas para crédito em conta corrente no mesmo período, novas contratações de ACC's no montante de R\$ 30,0 milhões, encerrando o período com um endividamento financeiro bruto consolidado de R\$ 182,7 milhões. Deste montante R\$ 81,3 milhões ou 44,5% correspondem ao curto prazo e R\$ 101,4 milhões ou 55,5% ao longo prazo, sendo que R\$ 69,7 milhões ou 38,1% estão atrelados ao dólar. Cabe destacar que da dívida de curto prazo, R\$ 33,5 milhões são ACC's. A dívida de longo prazo está com um prazo médio de 8 (oito) anos e 9 (nove) meses para amortização, e apresenta a seguinte composição:

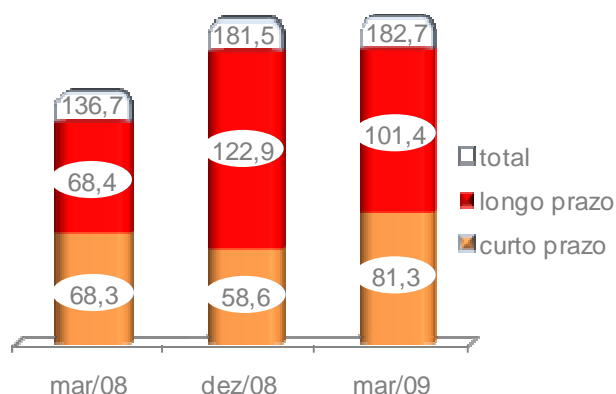
<b>Cronograma de amortização anual da dívida de longo prazo – R\$ milhões</b>							
Período	Abr/Dez-10	2011	2012	2013	2014	2015	Após 2015
05/ Valor	21,5	19,1	22,8	17,0	8,5	4,0	8,5



12.01 - COMENTÁRIO DO DESEMPENHO CONSOLIDADO NO TRIMESTRE

Endividamento bruto consolidado – R\$ milhões

Endividamento bruto consolidado – R\$ milhões



Dos recursos ingressados no caixa da Companhia no 1T09, através das liberações de ACC's, parte deles está aplicado no mercado financeiro. Com o registro dessas aplicações, somado a outras disponibilidades, o caixa da Companhia encerrou o mês de março de 2009 com um saldo de R\$ 106,0 milhões, e uma dívida líquida de R\$ 76,7 milhões.

A Fras-le adota uma política conservadora de gestão financeira e, portanto, não possui derivativos de câmbio ou aplicações financeiras especulativas lastreadas em risco ou alavancadas. Os instrumentos financeiros em que a Companhia participa são informados em notas explicativas a cada trimestre.

## GOVERNANÇA CORPORATIVA

### Substituição Auditores Independentes

Em atendimento a disposições estatutárias da Companhia, o Conselho de Administração deliberou em 09 de março de 2009 pela substituição da empresa de auditoria externa KPMG Auditores Independentes. Para a continuidade dos serviços legais obrigatórios de auditoria externa foi nomeada a empresa Ernst & Young Auditores Independentes S/S, os quais passam a realizar seus trabalhos a partir das informações do primeiro trimestre de 2009.

### Relacionamento com Investidores

00621-1

FRAS-LE SA

88.610.126/0001-29

---

## 12.01 - COMENTÁRIO DO DESEMPENHO CONSOLIDADO NO TRIMESTRE

---

Listada no Nível 1 de Práticas Diferenciadas de Governança Corporativa da BM&F Bovespa desde novembro de 2004, a Fras-le, a exemplo dos anos anteriores, já está se programando para apresentar suas perspectivas de desempenho aos membros da APIMEC - Associação dos Analistas e Profissionais de Investimento do Mercado de Capitais. A iniciativa tem o objetivo de aperfeiçoar constantemente seu relacionamento com os agentes do mercado de capitais e melhorar os níveis de transparência.

## CERTIFICAÇÃO

No início do mês de abril, durante a elaboração deste relatório, a Fras-le foi reconhecida pela TRW Automotive com o Certificado de Qualificação do programa *Suppliers Workshops Q-Lean*.

O programa consiste em eventos mensais com a participação de aproximadamente 40 fornecedores da TRW Automotive. Nestes eventos são abordados assuntos referentes à qualidade e melhoria contínua, e também são abertos espaços para que os fornecedores apresentem os trabalhos desenvolvidos.

Com a certificação a TRW Automotive está atestando a performance e a qualidade dos processos de melhoria contínua da Fras-le, bem como, as suas participações concluídas com sucesso nos eventos.

## EXPECTATIVAS

Diante do agravamento da crise na economia mundial, será necessário intensificar a busca por reduções de custos operacionais, seja internamente ou junto a cadeia produtiva e de serviços. Nos próximos meses de 2009 será imprescindível definir e realizar as ações corporativas com extrema cautela, principalmente no que tange a investimentos e consumo.

A redução de preços nos mercados fornecedores da Fras-le, dependerá do comportamento da demanda, e principalmente da habilidade nas negociações, sendo que até o momento não ocorreram alterações significativas em seus valores. Para não sofrer com a exposição cambial, por compras de mercadorias realizadas no mercado internacional, constantemente são avaliadas as alternativas existentes no mercado nacional, principalmente no fornecimento de matéria-prima. Diante desse contexto a Companhia vai manter a rigorosa atuação no controle do orçamento.

00621-1

FRAS-LE SA

88.610.126/0001-29

---

12.01 - COMENTÁRIO DO DESEMPENHO CONSOLIDADO NO TRIMESTRE

---

Apesar do cenário de incertezas que a economia mundial está enfrentando atualmente, a Fras-le continuará a busca por oportunidades de crescimento dos volumes de vendas e de participação em materiais de fricção a nível mundial, pois acredita em inúmeras oportunidades ainda existentes no mercado externo, e aposta na continuidade do crescimento de suas exportações.

Em relação ao mercado norte-americano a administração da Companhia está confiante nas medidas e ações que o governo americano está tomando para resgatar a sua economia da recessão, principalmente as adequações a demanda atual da indústria automobilística, além de vislumbrar novos projetos no curto e médio prazo, com objetivo de incrementar as vendas nos Estados Unidos. O momento atual é oportuno para a Fras-le expandir o seu posicionamento no mercado norte-americano de materiais de fricção, pois atualmente sua participação representa 1/3 (um terço) do mercado de lonas de freio para veículos pesados, enquanto no mercado de pastilhas de freio é de pouca representatividade.

Os investimentos continuarão suportando as necessidades de adequação, modernização e ampliação da capacidade produtiva, caso necessário, sempre atenta nas disponibilidades de fluxo de caixa.

Caxias do Sul, abril de 2009

Os Administradores

00621-1

FRAS-LE SA

88.610.126/0001-29

---

12.01 - COMENTÁRIO DO DESEMPENHO CONSOLIDADO NO TRIMESTRE

---

## CONSELHO E DIRETORIA

### CONSELHO DE ADMINISTRAÇÃO

Raul Anselmo Randon - Presidente  
Astor Milton Schmitt - Vice-Presidente  
Ricardo Alves da Conceição - Conselheiro  
Ricardo Malavazi Martins - Conselheiro  
Sívio Omar Leal dos Santos - Conselheiro

### CONSELHO FISCAL

Benilda Waschow - Conselheira  
Georges Pitseys - Conselheiro  
Antônio Rubem de Almeida Barros Junior – Conselheiro  
Aloísio Kok - Conselheiro

### DIRETORIA EXECUTIVA

Raul Anselmo Randon - Diretor Presidente  
Daniel Raul Randon - Diretor Superintendente e de RI  
Rogério Luiz Ragazzon - Diretor  
Gilberto Carlos Crosa - Diretor

## EXPEDIENTE

00621-1

FRAS-LE SA

88.610.126/0001-29

12.01 - COMENTÁRIO DO DESEMPENHO CONSOLIDADO NO TRIMESTRE

## ÁREA DE RELAÇÕES COM INVESTIDORES

página na Internet: [www.fras-le.com/ri](http://www.fras-le.com/ri)  
e-mail: [ri@fras-le.com.br](mailto:ri@fras-le.com.br)

**Diretor:** Daniel Raul Randon

**Gerente:** Jaime Marchet

### Atendimento analistas, investidores e informações ao mercado:

Jorge Roberto Gomes  
Fone: (054) 3289.1517

Sistema de Ações Escriturais  
Banco Itaú S.A.  
Rua Boavista, 176 - sub-solo - Centro  
São Paulo – SP

Audidores Independentes  
Ernst & Young Auditores Independentes S/S



---

00621-1

FRAS-LE SA

88.610.126/0001-29

---

16.01 - COMENTÁRIO SOBRE O COMPORTAMENTO DAS PROJEÇÕES EMPRESARIAIS

---

---

00621-1

FRAS-LE SA

88.610.126/0001-29

---

**17.01 - PROJEÇÕES EMPRESARIAIS**

---

Devido à atual crise econômica e financeira, os volumes comercializados para os próximos trimestres de 2009, deverão apresentar-se em patamares inferiores ao apresentado no mesmo período de 2008, principalmente para o mercado de montadoras. A permanência das taxas do dólar nos níveis atuais beneficia as vendas para o mercado externo, e podem beneficiar as margens de rentabilidade da companhia.

---

00621-1

FRAS-LE SA

88.610.126/0001-29

---

19.01 - PROJETOS DE INVESTIMENTO

---

Os investimentos previstos para os próximos trimestres de 2009 deverão continuar com base no mesmo volume necessário para reposição dos bens consumidos nas operações.



00621-1

FRAS-LE SA

88.610.126/0001-29

20.01 - OUTRAS INFORMAÇÕES QUE A COMPANHIA ENTENDA RELEVANTES

**POSIÇÃO ACIONÁRIA DOS DETENTORES DE MAIS DE 5% DAS AÇÕES DE CADA ESPÉCIE E CLASSE DA COMPANHIA, ATÉ O NÍVEL DE PESSOA FÍSICA**

Companhia: Fras-le S.A.					Posição em 31/03/2009 (Em unidades de Ações)	
Acionista	Ações Ordinárias		Ações Preferenciais		Total	
	Quantidade	%	Quantidade	%	Quantidade	%
Randon S.A. Impl.e Participações	23.441.848	53,14	7.424.046	30,76	30.865.894	45,22
PREVI-Caixa Prev.Func.B.Brasil	14.999.199	34,00	141.743	0,58	15.140.942	22,18
PETROS-Petrobrás Segur.Social	5.649.999	12,80	0	0,00	5.649.999	8,28
Fundo Fator Sinergia III – FIA	0	0,00	2.979.400	12,34	2.979.400	4,37
IFC-Internat.Finance Corporation	0	0,00	2.743.587	11,37	2.743.587	4,02
Ações em tesouraria	0	0,00	1.600.000	6,63	1.600.000	2,34
Clube de Investimento Fates	0	0,00	1.360.000	5,63	1.360.000	1,99
Outros Acionistas	25.187	0,06	7.888.991	32,69	7.914.178	11,60
<b>Total</b>	<b>44.116.233</b>	<b>100,00</b>	<b>24.137.767</b>	<b>100,00</b>	<b>68.254.000</b>	<b>100,00</b>

**DISTRIBUIÇÃO DO CAPITAL SOCIAL DA PESSOA JURÍDICA (ACIONISTA DA COMPANHIA), ATÉ O NÍVEL DE PESSOA FÍSICA**

Denominação: Randon S.A. Implementos e Participações					Posição em 31/03/2009 (Em unidades de Ações)	
Acionista	Ações Ordinárias		Ações Preferenciais		Total	
	Quantidade	%	Quantidade	%	Quantidade	%
DRAMD-Participações e Adm.Lt	42.901.192	78,58	22.812.444	21,14	65.713.636	40,43
Outros Acionistas	11.691.004	21,42	85.118.995	78,86	96.809.999	59,57
<b>Total</b>	<b>54.592.196</b>	<b>100,00</b>	<b>107.931.439</b>	<b>100,00</b>	<b>162.523.635</b>	<b>100,00</b>

**DISTRIBUIÇÃO DO CAPITAL SOCIAL DA PESSOA JURÍDICA (ACIONISTA DA COMPANHIA), ATÉ O NÍVEL DE PESSOA FÍSICA**

Denominação: DRAMD Participações e Administrações Ltda				Posição em 31/03/2009 (Em unidades de Cotas)	
Cotista	Nr. Cotas	Valor Cotas	%		
Raul Anselmo Randon	46.181.186	46.181.186,00	60,86		
Nilva Therezinha Randon	3.672.543	3.672.543,00	4,84		
David Abramo Randon	5.204.766	5.204.766,00	6,86		
Roseli Beatriz Randon	5.204.766	5.204.766,00	6,86		
Alexandre Randon	5.204.766	5.204.766,00	6,86		
Maurien H. Randon Barbosa	5.204.766	5.204.766,00	6,86		
Daniel Raul Randon	5.204.766	5.204.766,00	6,86		
<b>Total</b>	<b>75.877.559</b>	<b>75.877.559,00</b>	<b>100,00</b>		

00621-1

FRAS-LE SA

88.610.126/0001-29

20.01 - OUTRAS INFORMAÇÕES QUE A COMPANHIA ENTENDA RELEVANTES

POSIÇÃO ACIONÁRIA CONSOLIDADA DOS CONTROLADORES E ADMINISTRADORES E AÇÕES EM CIRCULAÇÃO

Posição em 31/03/2009

<i>Acionista</i>	<b>Quantidade de Ações Ordinárias (em unidades)</b>	<b>%</b>	<b>Quantidade de Ações Preferenciais (em unidades)</b>	<b>%</b>	<b>Quantidade Total de Ações (em unidades)</b>	<b>%</b>
<b>Controlador</b>	<b>23.444.557</b>	<b>53,14</b>	<b>7.599.108</b>	<b>31,48</b>	<b>31.043.665</b>	<b>45,48</b>
<b>Administradores</b>	<b>4</b>	<b>0,00</b>	<b>73.000</b>	<b>0,31</b>	<b>73.004</b>	<b>0,11</b>
Conselho Administração	4	0,00	50.000	0,21	50.004	0,08
Diretoria	0	0,00	23.000	0,10	23.000	0,03
<b>Conselho Fiscal</b>	<b>0</b>	<b>0,00</b>	<b>0</b>	<b>0,00</b>	<b>0</b>	<b>0,00</b>
<b>Ações em Tesouraria</b>	<b>0</b>	<b>0,00</b>	<b>1.600.000</b>	<b>6,63</b>	<b>1.600.000</b>	<b>2,34</b>
<b>Outros Acionistas</b>	<b>20.671.672</b>	<b>46,86</b>	<b>14.865.659</b>	<b>61,58</b>	<b>35.537.331</b>	<b>52,07</b>
<b>Total</b>	<b>44.116.233</b>	<b>100,00</b>	<b>24.137.767</b>	<b>100,00</b>	<b>68.254.000</b>	<b>100,00</b>
<b>Ações em Circulação</b>	<b>20.671.672</b>	<b>46,86</b>	<b>14.865.659</b>	<b>61,58</b>	<b>35.537.331</b>	<b>52,07</b>

POSIÇÃO ACIONÁRIA CONSOLIDADA DOS CONTROLADORES E ADMINISTRADORES E AÇÕES EM CIRCULAÇÃO

Posição em 31/03/2008

<i>Acionista</i>	<b>Quantidade de Ações Ordinárias (em unidades)</b>	<b>%</b>	<b>Quantidade de Ações Preferenciais (em unidades)</b>	<b>%</b>	<b>Quantidade Total de Ações (em unidades)</b>	<b>%</b>
<b>Controlador</b>	<b>23.444.557</b>	<b>53,14</b>	<b>7.720.108</b>	<b>31,98</b>	<b>31.164.665</b>	<b>45,66</b>
<b>Administradores</b>	<b>4</b>	<b>0,00</b>	<b>73.000</b>	<b>0,31</b>	<b>73.004</b>	<b>0,10</b>
Conselho Administração	4	0,00	50.000	0,21	50.004	0,07
Diretoria	0	0,00	23.000	0,10	23.000	0,03
<b>Conselho Fiscal</b>	<b>0</b>	<b>0,00</b>	<b>0</b>	<b>0,00</b>	<b>0</b>	<b>0,00</b>
<b>Ações em Tesouraria</b>	<b>0</b>	<b>0,00</b>	<b>0</b>	<b>0,00</b>	<b>0</b>	<b>0,00</b>
<b>Outros Acionistas</b>	<b>20.671.672</b>	<b>46,86</b>	<b>16.344.659</b>	<b>67,71</b>	<b>37.016.331</b>	<b>54,24</b>
<b>Total</b>	<b>44.116.233</b>	<b>100,00</b>	<b>24.137.767</b>	<b>100,00</b>	<b>68.254.000</b>	<b>100,00</b>
<b>Ações em Circulação</b>	<b>20.671.672</b>	<b>46,86</b>	<b>16.344.659</b>	<b>67,71</b>	<b>37.016.331</b>	<b>54,24</b>

---

00621-1

FRAS-LE SA

88.610.126/0001-29

---

20.01 - OUTRAS INFORMAÇÕES QUE A COMPANHIA ENTENDA RELEVANTES

---

As empresas controladas e/ou coligadas não estão relacionadas nos quadros **13- Participação em Sociedades Controladas e/ou Coligadas** e **22-Dados das Controladas e Coligadas** pelo fato de, o montante dos investimentos adicionados aos créditos de qualquer natureza, de cada sociedade, representar um total inferior a 10% do patrimônio da Fras-le, conforme orientação contida no programa módulo ITR/DFP/IAN da Comissão de Valores Mobiliários e Bolsa de Valores de São Paulo.

00621-1

FRAS-LE SA

88.610.126/0001-29

---

21.01 - RELATÓRIO DA REVISÃO ESPECIAL - SEM RESSALVA

---

Aos Conselheiros e Acionistas da  
**Fras-le S.A.**  
Caxias do Sul – RS

1. Revisamos as informações contábeis contidas nas Informações Trimestrais - ITR (individuais e consolidadas) da Fras-le S.A. e empresas controladas, referentes ao trimestre findo em 31 de março de 2009, compreendendo o balanço patrimonial e as demonstrações do resultado, das mutações do patrimônio líquido e do fluxos de caixa, o relatório de desempenho e as notas explicativas, elaborados sob a responsabilidade de sua administração.
2. Nossa revisão foi efetuada de acordo com as normas específicas estabelecidas pelo IBRACON - Instituto dos Auditores Independentes do Brasil, em conjunto com o Conselho Federal de Contabilidade - CFC, e consistiu, principalmente, em: (a) indagação e discussão com os administradores responsáveis pelas áreas contábil, financeira e operacional da Companhia quanto aos principais critérios adotados na elaboração das Informações Trimestrais; e (b) revisão das informações e dos eventos subsequentes que tenham, ou possam vir a ter, efeitos relevantes sobre a posição financeira e as operações da Companhia.
3. Com base em nossa revisão, não temos conhecimento de nenhuma modificação relevante que deva ser feita nas informações contábeis contidas nas Informações Trimestrais acima referidas, para que estejam de acordo com as normas expedidas pela Comissão de Valores Mobiliários (CVM), aplicáveis à elaboração das Informações Trimestrais.

00621-1

FRAS-LE SA

88.610.126/0001-29

---

21.01 - RELATÓRIO DA REVISÃO ESPECIAL - SEM RESSALVA

---

4. A revisão das informações trimestrais (individuais e consolidadas) da Fras-le S.A. e empresas controladas, referentes ao trimestre findo em 31 de março de 2008, preparadas originalmente antes dos ajustes decorrentes das mudanças de práticas contábeis descritas na Nota 2, foi conduzida sob a responsabilidade de outros auditores independentes, que emitiram Relatório Sobre Revisão Especial sem ressalvas, com data de 5 de maio de 2008. As referidas informações trimestrais foram ajustadas e estão sendo reapresentadas como previsto na NPC 12 – Práticas Contábeis, Mudanças nas Estimativas Contábeis e Correção de Erros, aprovada pela Deliberação CVM 506. Em conexão com nossa revisão das informações trimestrais referentes ao trimestre findo em 31 de março de 2009, revisamos também, os ajustes decorrentes de mudança de prática contábil descritos nessa Nota 2. Adicionalmente, o balanço patrimonial da Fras-le S.A e empresas controladas, levantados em 31 de dezembro de 2008, apresentados para fins de comparação, foram examinados por outros auditores independentes, que emitiram parecer sem ressalvas, datado de 6 de fevereiro de 2009.

Porto Alegre, 30 de abril de 2009.

ERNST & YOUNG  
Auditores Independentes S.S.  
CRC-2SP15199/O-6/F/RS

Américo F. Ferreira Neto  
Contador CRC-1SP192685/O-9/S/RS

---

00621-1	FRAS-LE SA	88.610.126/0001-29
---------	------------	--------------------

---

---

23.01 - DESCRIÇÃO DAS INFORMAÇÕES ALTERADAS

---

Transferido conteúdo do **quadro 16.01 – comentário sobre o comportamento das projeções empresariais** para o **quadro 20.01 – Outras informações que a Companhia entenda relevantes**.

01.01 - IDENTIFICAÇÃO

1 - CÓDIGO CVM 00621-1	2 - DENOMINAÇÃO SOCIAL FRAS-LE SA	3 - CNPJ 88.610.126/0001-29
---------------------------	--------------------------------------	--------------------------------

ÍNDICE

GRUPO	QUADRO	DESCRIÇÃO	PÁGINA
01	01	IDENTIFICAÇÃO	1
01	02	SEDE	1
01	03	DIRETOR DE RELAÇÕES COM INVESTIDORES (Endereço para Correspondência com a Companhia)	1
01	04	REFERÊNCIA DO ITR	1
01	05	COMPOSIÇÃO DO CAPITAL SOCIAL	2
01	06	CARACTERÍSTICAS DA EMPRESA	2
01	07	SOCIEDADES NÃO INCLUÍDAS NAS DEMONSTRAÇÕES FINANCEIRAS CONSOLIDADAS	2
01	08	PROVENTOS EM DINHEIRO	2
01	09	CAPITAL SOCIAL SUBSCRITO E ALTERAÇÕES NO EXERCÍCIO SOCIAL EM CURSO	3
01	10	DIRETOR DE RELAÇÕES COM INVESTIDORES	3
02	01	BALANÇO PATRIMONIAL ATIVO	4
02	02	BALANÇO PATRIMONIAL PASSIVO	6
03	01	DEMONSTRAÇÃO DO RESULTADO	8
04	01	04 - DEMONSTRAÇÃO DO FLUXO DE CAIXA	10
05	01	05 - DEMONSTRAÇÃO DAS MUTAÇÕES DO PATRIMÔNIO LÍQUIDO DE 01/01/2009 a 31/03/2009	12
05	02	05 - DEMONSTRAÇÃO DAS MUTAÇÕES DO PATRIMÔNIO LÍQUIDO DE 01/01/2009 a 31/03/2009	13
08	01	BALANÇO PATRIMONIAL ATIVO CONSOLIDADO	14
08	02	BALANÇO PATRIMONIAL PASSIVO CONSOLIDADO	16
09	01	DEMONSTRAÇÃO DO RESULTADO CONSOLIDADO	18
10	01	10.01 - DEMONSTRAÇÃO DO FLUXO DE CAIXA CONSOLIDADO	20
11	01	11 - DEMONSTRAÇÃO DAS MUTAÇÕES DO PATRIMÔNIO LÍQUIDO CONSOLIDADO DE 01/01/2009 a 31/03/2009	22
11	02	11 - DEMONSTRAÇÃO DAS MUTAÇÕES DO PATRIMÔNIO LÍQUIDO CONSOLIDADO DE 01/01/2009 a 31/03/2009	23
06	01	NOTAS EXPLICATIVAS	24
07	01	COMENTÁRIO DO DESEMPENHO DA COMPANHIA NO TRIMESTRE	61
12	01	COMENTÁRIO DO DESEMPENHO CONSOLIDADO NO TRIMESTRE	62
16	01	COMENTÁRIO SOBRE O COMPORTAMENTO DAS PROJEÇÕES EMPRESARIAIS	78
17	01	PROJEÇÕES EMPRESARIAIS	79
19	01	PROJETOS DE INVESTIMENTO	80
20	01	OUTRAS INFORMAÇÕES QUE A COMPANHIA ENTENDA RELEVANTES	81
21	01	RELATÓRIO DA REVISÃO ESPECIAL	84
23	01	DESCRIÇÃO DAS INFORMAÇÕES ALTERADAS	86