

**O REGISTRO NA CVM NÃO IMPLICA QUALQUER APRECIÇÃO SOBRE A COMPANHIA, SENDO OS SEUS ADMINISTRADORES RESPONSÁVEIS PELA VERACIDADE DAS INFORMAÇÕES PRESTADAS.**

**01.01 - IDENTIFICAÇÃO**

1 - CÓDIGO CVM <b>00621-1</b>	2 - DENOMINAÇÃO SOCIAL <b>FRAS-LE SA</b>	3 - CNPJ <b>88.610.126/0001-29</b>
4 - NIRE <b>433.000.043.50</b>		

**01.02 - SEDE**

1 - ENDEREÇO COMPLETO RODOVIA RS 122, KM 66, Nº 10.945		2 - BAIRRO OU DISTRITO FORQUETA	
3 - CEP 95010-550	4 - MUNICÍPIO CAXIAS DO SUL		5 - UF RS
6 - DDD 054	7 - TELEFONE 3289-1517	8 - TELEFONE -	9 - TELEFONE -
10 - TELEX	11 - DDD 054	12 - FAX 3289-1921	13 - FAX -
14 - FAX -			
15 - E-MAIL ri@fras-le.com.br			

**01.03 - DIRETOR DE RELAÇÕES COM INVESTIDORES (Endereço para Correspondência com a Companhia)**

1 - NOME DANIEL RAUL RANDON			
2 - ENDEREÇO COMPLETO RODOVIA RS 122, KM 66, Nº 10.945		3 - BAIRRO OU DISTRITO FORQUETA	
4 - CEP 95010-550	5 - MUNICÍPIO CAXIAS DO SUL		6 - UF RS
7 - DDD 054	8 - TELEFONE 3289-1517	9 - TELEFONE -	10 - TELEFONE -
11 - TELEX	12 - DDD 054	13 - FAX 3289-1567	14 - FAX -
15 - FAX -			
16 - E-MAIL ri@fras-le.com.br			

**01.04 - REFERÊNCIA / AUDITOR**

EXERCÍCIO SOCIAL EM CURSO		TRIMESTRE ATUAL			TRIMESTRE ANTERIOR		
1 - INÍCIO	2 - TÉRMINO	3 - NÚMERO	4 - INÍCIO	5 - TÉRMINO	6 - NÚMERO	7 - INÍCIO	8 - TÉRMINO
01/01/2009	31/12/2009	2	01/04/2009	30/06/2009	1	01/01/2009	31/03/2009
9 - NOME/RAZÃO SOCIAL DO AUDITOR Ernst & Young Auditores Independentes S.S.					10 - CÓDIGO CVM 00471-5		
11 - NOME DO RESPONSÁVEL TÉCNICO Américo F.Ferreira Neto					12 - CPF DO RESP. TÉCNICO 045.379.898-58		

**01.01 - IDENTIFICAÇÃO**

1 - CÓDIGO CVM 00621-1	2 - DENOMINAÇÃO SOCIAL FRAS-LE SA	3 - CNPJ 88.610.126/0001-29
---------------------------	--------------------------------------	--------------------------------

**01.05 - COMPOSIÇÃO DO CAPITAL SOCIAL**

Número de Ações (Mil)	1 - TRIMESTRE ATUAL 30/06/2009	2 - TRIMESTRE ANTERIOR 31/03/2009	3 - IGUAL TRIMESTRE EX. ANTERIOR 30/06/2008
<b>Do Capital Integralizado</b>			
1 - Ordinárias	44.116	44.116	44.116
2 - Preferenciais	24.138	24.138	24.138
3 - Total	68.254	68.254	68.254
<b>Em Tesouraria</b>			
4 - Ordinárias	0	0	0
5 - Preferenciais	1.600	1.600	0
6 - Total	1.600	1.600	0

**01.06 - CARACTERÍSTICAS DA EMPRESA**

1 - TIPO DE EMPRESA Empresa Comercial, Industrial e Outras
2 - TIPO DE SITUAÇÃO Operacional
3 - NATUREZA DO CONTROLE ACIONÁRIO Privada Nacional
4 - CÓDIGO ATIVIDADE 1070 - Máquinas, Equipamentos, Veículos e Peças
5 - ATIVIDADE PRINCIPAL Indústria de Autopeças e Materiais de Fricção
6 - TIPO DE CONSOLIDADO Total
7 - TIPO DO RELATÓRIO DOS AUDITORES Sem Ressalva

**01.07 - SOCIEDADES NÃO INCLUÍDAS NAS DEMONSTRAÇÕES FINANCEIRAS CONSOLIDADAS**

1 - ITEM	2 - CNPJ	3 - DENOMINAÇÃO SOCIAL
----------	----------	------------------------

**01.08 - PROVENTOS EM DINHEIRO DELIBERADOS E/OU PAGOS DURANTE E APÓS O TRIMESTRE**

1 - ITEM	2 - EVENTO	3 - APROVAÇÃO	4 - PROVENTO	5 - INICIO PGTO.	6 - ESPÉCIE E CLASSE DE AÇÃO	7 - VALOR DO PROVENTO P/ AÇÃO
01	RCA	26/11/2008	Juros Sobre Capital Próprio	27/01/2009	ON	0,0920100000
02	RCA	26/11/2008	Juros Sobre Capital Próprio	27/01/2009	PN	0,0948500000
03	RCA	18/06/2009	Juros Sobre Capital Próprio	10/07/2009	ON	0,0500000000
04	RCA	18/06/2009	Juros Sobre Capital Próprio	10/07/2009	PN	0,0550000000

**01.01 - IDENTIFICAÇÃO**

1 - CÓDIGO CVM -	2 - DENOMINAÇÃO SOCIAL	3 - CNPJ . . / -
---------------------	------------------------	---------------------

**01.09 - CAPITAL SOCIAL SUBSCRITO E ALTERAÇÕES NO EXERCÍCIO SOCIAL EM CURSO**

1- ITEM	2 - DATA DA ALTERAÇÃO	3 - VALOR DO CAPITAL SOCIAL (Reais Mil)	4 - VALOR DA ALTERAÇÃO (Reais Mil)	5 - ORIGEM DA ALTERAÇÃO	7 - QUANTIDADE DE AÇÕES EMITIDAS (Mil)	8 - PREÇO DA AÇÃO NA EMISSÃO (Reais)
---------	-----------------------	--	---------------------------------------	-------------------------	---	---

**01.10 - DIRETOR DE RELAÇÕES COM INVESTIDORES**

1 - DATA 10/07/2009	2 - ASSINATURA
------------------------	----------------

01.01 - IDENTIFICAÇÃO

1 - CÓDIGO CVM	2 - DENOMINAÇÃO SOCIAL	3 - CNPJ
00621-1	FRAS-LE SA	88.610.126/0001-29

02.01 - BALANÇO PATRIMONIAL ATIVO (Reais Mil)

1 - CÓDIGO	2 - DESCRIÇÃO	3 - 30/06/2009	4 - 31/03/2009
1	Ativo Total	434.654	433.923
1.01	Ativo Circulante	264.695	262.783
1.01.01	Disponibilidades	125.035	101.017
1.01.01.01	Caixa e Bancos	125.035	101.017
1.01.02	Créditos	90.489	101.463
1.01.02.01	Clientes	75.780	82.928
1.01.02.02	Créditos Diversos	14.709	18.535
1.01.02.02.01	Impostos e Contribuições a Recuperar	3.734	4.496
1.01.02.02.02	IRPJ/CSLL Diferidos	4.976	8.159
1.01.02.02.03	Outras Contas a Receber	5.999	5.880
1.01.02.02.04	Aplicações Financeiras	0	0
1.01.03	Estoques	49.171	60.303
1.01.03.01	Matérias Primas	20.334	24.070
1.01.03.02	Produtos em Elaboração	6.016	6.252
1.01.03.03	Produtos Prontos	18.173	23.221
1.01.03.04	Materiais Auxiliares e de Manutenção	394	421
1.01.03.05	Materiais em Poder de Terceiros	4.062	5.682
1.01.03.06	Adiantamento a Fornecedores	192	657
1.01.03.07	Provisão de Estoques Obsoletos	0	0
1.01.04	Outros	0	0
1.02	Ativo Não Circulante	169.959	171.140
1.02.01	Ativo Realizável a Longo Prazo	12.767	17.551
1.02.01.01	Créditos Diversos	6.319	6.321
1.02.01.01.01	Eletrobrás	0	0
1.02.01.01.02	Depósitos Judiciais	6.319	6.321
1.02.01.02	Créditos com Pessoas Ligadas	751	2
1.02.01.02.01	Com Coligadas e Equiparadas	0	0
1.02.01.02.02	Com Controladas	751	2
1.02.01.02.03	Com Outras Pessoas Ligadas	0	0
1.02.01.03	Outros	5.697	11.228
1.02.01.03.01	IRPJ e CSLL Diferidos	1.798	1.790
1.02.01.03.02	Impostos e Contribuições a Recuperar	3.147	3.589
1.02.01.03.03	Outras Contas a Receber	752	5.849
1.02.01.03.04	Adiantamentos Empresas Randon	0	0
1.02.02	Ativo Permanente	157.192	153.589
1.02.02.01	Investimentos	9.617	10.355
1.02.02.01.01	Participações Coligadas/Equiparadas	0	0
1.02.02.01.02	Participações Coligadas/Equiparadas-Ágio	0	0
1.02.02.01.03	Participações em Controladas	8.511	9.330
1.02.02.01.04	Participações em Controladas - Ágio	0	0
1.02.02.01.05	Outros Investimentos	1.106	1.025

**01.01 - IDENTIFICAÇÃO**

1 - CÓDIGO CVM 00621-1	2 - DENOMINAÇÃO SOCIAL FRAS-LE SA	3 - CNPJ 88.610.126/0001-29
---------------------------	--------------------------------------	--------------------------------

**02.01 - BALANÇO PATRIMONIAL ATIVO (Reais Mil)**

1 - CÓDIGO	2 - DESCRIÇÃO	3 -30/06/2009	4 -31/03/2009
1.02.02.02	Imobilizado	145.652	141.162
1.02.02.02.01	Terrenos	1.080	1.080
1.02.02.02.02	Edificações	29.948	30.377
1.02.02.02.03	Máquinas e Equipamentos	58.675	56.723
1.02.02.02.04	Moldes	24.770	24.879
1.02.02.02.05	Móveis e Utensílios	2.942	2.921
1.02.02.02.06	Obras em Andamento	26.566	23.272
1.02.02.02.07	Veículos	523	621
1.02.02.02.08	Equipamentos de Computação	1.148	1.289
1.02.02.02.09	Software	0	0
1.02.02.03	Intangível	1.923	2.072
1.02.02.04	Diferido	0	0

01.01 - IDENTIFICAÇÃO

1 - CÓDIGO CVM	2 - DENOMINAÇÃO SOCIAL	3 - CNPJ
00621-1	FRAS-LE SA	88.610.126/0001-29

02.02 - BALANÇO PATRIMONIAL PASSIVO (Reais Mil)

1 - CÓDIGO	2 - DESCRIÇÃO	3 - 30/06/2009	4 - 31/03/2009
2	Passivo Total	434.654	433.923
2.01	Passivo Circulante	122.623	122.042
2.01.01	Empréstimos e Financiamentos	75.106	74.634
2.01.02	Debêntures	0	0
2.01.03	Fornecedores	10.762	7.703
2.01.04	Impostos, Taxas e Contribuições	3.950	6.133
2.01.05	Dividendos a Pagar	104	104
2.01.06	Provisões	0	0
2.01.07	Dívidas com Pessoas Ligadas	0	0
2.01.08	Outros	32.701	33.468
2.01.08.01	Salários, Férias e Encargos	12.883	10.054
2.01.08.02	Participações a Pagar	2.933	2.432
2.01.08.03	Juros Sobre Capital Próprio a Pagar	3.164	11
2.01.08.04	Comissões a Pagar	912	646
2.01.08.05	Programa de Parcelamento Especial - PAES	2.347	2.322
2.01.08.06	Outras Contas a Pagar	6.604	5.266
2.01.08.07	Partes Relacionadas	1.170	135
2.01.08.08	IRPJ/ CSLL Diferidos	585	574
2.01.08.09	Operações com Derivativos	2.103	12.028
2.02	Passivo Não Circulante	93.400	101.315
2.02.01	Passivo Exigível a Longo Prazo	93.400	101.315
2.02.01.01	Empréstimos e Financiamentos	82.226	89.810
2.02.01.02	Debêntures	0	0
2.02.01.03	Provisões	0	0
2.02.01.04	Dívidas com Pessoas Ligadas	0	0
2.02.01.05	Adiantamento para Futuro Aumento Capital	0	0
2.02.01.06	Outros	11.174	11.505
2.02.01.06.01	Programa de Parcelamento Especial - PAES	7.041	7.548
2.02.01.06.02	Provisão para Contingências	2.744	2.775
2.02.01.06.03	Outras Contas a Pagar	193	169
2.02.01.06.04	IRPJ/CSSL Diferidos	5	8
2.02.01.06.05	Outras Exigibilidades	0	0
2.02.01.06.06	Partes Relacionadas	1.191	1.005
2.03	Resultados de Exercícios Futuros	0	0
2.05	Patrimônio Líquido	218.631	210.566
2.05.01	Capital Social Realizado	118.000	100.000
2.05.02	Reservas de Capital	0	611
2.05.03	Reservas de Reavaliação	0	0
2.05.03.01	Ativos Próprios	0	0
2.05.03.02	Controladas/Coligadas e Equiparadas	0	0
2.05.04	Reservas de Lucro	84.897	105.731

**01.01 - IDENTIFICAÇÃO**

1 - CÓDIGO CVM	2 - DENOMINAÇÃO SOCIAL	3 - CNPJ
00621-1	FRAS-LE SA	88.610.126/0001-29

**02.02 - BALANÇO PATRIMONIAL PASSIVO (Reais Mil)**

1 - CÓDIGO	2 - DESCRIÇÃO	3 -30/06/2009	4 -31/03/2009
2.05.04.01	Legal	14.446	14.446
2.05.04.02	Estatutária	70.451	91.285
2.05.04.03	Para Contingências	0	0
2.05.04.04	De Lucros a Realizar	0	0
2.05.04.05	Retenção de Lucros	0	0
2.05.04.06	Especial p/ Dividendos Não Distribuídos	0	0
2.05.04.07	Outras Reservas de Lucro	0	0
2.05.05	Ajustes de Avaliação Patrimonial	220	1.417
2.05.05.01	Ajustes de Títulos e Valores Mobiliários	0	0
2.05.05.02	Ajustes Acumulados de Conversão	220	1.417
2.05.05.03	Ajustes de Combinação de Negócios	0	0
2.05.06	Lucros/Prejuízos Acumulados	15.514	2.807
2.05.07	Adiantamento para Futuro Aumento Capital	0	0

01.01 - IDENTIFICAÇÃO

1 - CÓDIGO CVM	2 - DENOMINAÇÃO SOCIAL	3 - CNPJ
00621-1	FRAS-LE SA	88.610.126/0001-29

03.01 - DEMONSTRAÇÃO DO RESULTADO (Reais Mil)

1 - CÓDIGO	2 - DESCRIÇÃO	3 - 01/04/2009 a 30/06/2009	4 - 01/01/2009 a 30/06/2009	5 - 01/04/2008 a 30/06/2008	6 - 01/01/2008 a 30/06/2008
3.01	Receita Bruta de Vendas e/ou Serviços	133.670	245.983	137.505	265.733
3.02	Deduções da Receita Bruta	(31.618)	(58.529)	(33.026)	(62.847)
3.03	Receita Líquida de Vendas e/ou Serviços	102.052	187.454	104.479	202.886
3.04	Custo de Bens e/ou Serviços Vendidos	(71.509)	(136.943)	(75.524)	(146.270)
3.05	Resultado Bruto	30.543	50.511	28.955	56.616
3.06	Despesas/Receitas Operacionais	(12.109)	(27.646)	(10.037)	(22.814)
3.06.01	Com Vendas	(9.891)	(19.052)	(9.071)	(17.583)
3.06.02	Gerais e Administrativas	(6.679)	(13.243)	(6.600)	(12.979)
3.06.03	Financeiras	8.871	11.716	6.750	9.433
3.06.03.01	Receitas Financeiras	22.201	34.573	14.088	23.731
3.06.03.02	Despesas Financeiras	(13.330)	(22.857)	(7.338)	(14.298)
3.06.04	Outras Receitas Operacionais	323	422	211	211
3.06.05	Outras Despesas Operacionais	(2.391)	(3.317)	(2.038)	(3.563)
3.06.06	Resultado da Equivalência Patrimonial	(2.342)	(4.172)	711	1.667
3.07	Resultado Operacional	18.434	22.865	18.918	33.802
3.08	Resultado Não Operacional	0	0	0	0
3.08.01	Receitas	0	0	0	0
3.08.02	Despesas	0	0	0	0
3.09	Resultado Antes Tributação/Participações	18.434	22.865	18.918	33.802
3.10	Provisão para IR e Contribuição Social	(1.965)	(1.950)	(2.297)	(7.236)
3.11	IR Diferido	(3.182)	(4.531)	(1.396)	(2.339)
3.12	Participações/Contribuições Estatutárias	(580)	(870)	(582)	(1.125)
3.12.01	Participações	(580)	(870)	(582)	(1.125)
3.12.02	Contribuições	0	0	0	0
3.13	Reversão dos Juros sobre Capital Próprio	0	0	0	0
3.15	Lucro/Prejuízo do Período	12.707	15.514	14.643	23.102



**01.01 - IDENTIFICAÇÃO**

1 - CÓDIGO CVM	2 - DENOMINAÇÃO SOCIAL	3 - CNPJ
00621-1	FRAS-LE SA	88.610.126/0001-29

**03.01 - DEMONSTRAÇÃO DO RESULTADO (Reais Mil)**

1 - CÓDIGO	2 - DESCRIÇÃO	3 - 01/04/2009 a 30/06/2009	4 - 01/01/2009 a 30/06/2009	5 - 01/04/2008 a 30/06/2008	6 - 01/01/2008 a 30/06/2008
	NÚMERO AÇÕES, EX-TESOURARIA (Mil)	66.654	66.654	68.254	68.254
	LUCRO POR AÇÃO (Reais)	0,19064	0,23275	0,21454	0,33847
	PREJUÍZO POR AÇÃO (Reais)				

01.01 - IDENTIFICAÇÃO

1 - CÓDIGO CVM	2 - DENOMINAÇÃO SOCIAL	3 - CNPJ
00621-1	FRAS-LE SA	88.610.126/0001-29

04.01 - DEMONSTRAÇÃO DO FLUXO DE CAIXA - METODO INDIRETO (Reais Mil)

1 - CÓDIGO	2 - DESCRIÇÃO	3 - 01/04/2009 a 30/06/2009	4 - 01/01/2009 a 30/06/2009	5 - 01/04/2008 a 30/06/2008	6 - 01/01/2008 a 30/06/2008
4.01	Caixa Líquido Atividades Operacionais	38.795	54.841	27.492	44.428
4.01.01	Caixa Gerado nas Operações	7.690	21.630	14.880	28.208
4.01.01.01	Lucro Líquido	12.707	15.514	14.643	23.102
4.01.01.02	Depreciação e Amortização	4.287	8.455	4.553	9.024
4.01.01.03	Custo Residual de Ativos Permanentes	274	278	18	18
4.01.01.04	Equivalência Patrimonial	2.342	4.172	12	(944)
4.01.01.05	Participação dos Minoritários	0	0	0	0
4.01.01.06	Varição Cambial de Controladas Exterior	0	0	0	0
4.01.01.07	Varição sobre Empréstimos	(2.409)	(323)	(134)	1.220
4.01.01.08	Rec Lucros e Dividendos de Subsidiárias	1	3.046	2.722	2.722
4.01.01.09	Ajuste pela Adoção da Lei 11.638/2007	0	0	0	0
4.01.01.10	Ajustes Acumulados de Conversão	0	0	739	739
4.01.01.11	Varição em Derivativos	(9.512)	(9.512)	(7.673)	(7.673)
4.01.02	Variações nos Ativos e Passivos	31.105	33.211	12.612	16.220
4.01.02.01	Aumento(Redução) Ctas Receber de Cliente	7.148	1.805	5.160	(1.588)
4.01.02.02	Aumento(Redução)Outras Ctas a Receber	5.719	4.934	1.300	8.343
4.01.02.03	Aumento(Redução) nos Estoques	11.131	23.735	(3.250)	(2.441)
4.01.02.04	Aumento(Redução) em Fornecedores	3.058	1.914	2.239	895
4.01.02.05	Aumento(Redução) Ctas Pagar e Provisões	868	(3.708)	7.239	10.655
4.01.02.06	Aumento(Redução) no IR e CSSL	3.181	4.531	(76)	356
4.01.03	Outros	0	0	0	0
4.02	Caixa Líquido Atividades de Investimento	(10.438)	(19.603)	(14.280)	(20.729)
4.02.01	Compras Imobilizado, Intangível e Invest	(10.438)	(17.857)	(14.280)	(20.729)
4.02.02	Aquisição de Ações Próprias	0	(1.746)	0	0
4.03	Caixa Líquido Atividades Financiamento	(4.339)	(10.524)	(25.710)	(590)
4.03.01	Pgto Juros Capital Próprio e Dividendos	(291)	(5.885)	(3.426)	(8.204)
4.03.02	Empréstimos Tomados	26.216	56.232	31.940	80.822

01.01 - IDENTIFICAÇÃO

1 - CÓDIGO CVM	2 - DENOMINAÇÃO SOCIAL	3 - CNPJ
00621-1	FRAS-LE SA	88.610.126/0001-29

04.01 - DEMONSTRAÇÃO DO FLUXO DE CAIXA - METODO INDIRETO (Reais Mil)

1 - CÓDIGO	2 - DESCRIÇÃO	3 -01/04/2009 a 30/06/2009	4 -01/01/2009 a 30/06/2009	5 - 01/04/2008 a 30/06/2008	6 - 01/01/2008 a 30/06/2008
4.03.03	Pagamentos de Empréstimos	(28.120)	(56.394)	(51.982)	(69.117)
4.03.04	Recebimento de Empréstimos Controladora	654	392	(59)	(177)
4.03.05	Juros Pagos por Empréstimos	(2.798)	(4.869)	(2.183)	(3.914)
4.04	Varição Cambial s/ Caixa e Equivalentes	0	0	0	0
4.05	Aumento(Redução) de Caixa e Equivalentes	24.018	24.714	(12.498)	23.109
4.05.01	Saldo Inicial de Caixa e Equivalentes	0	100.321	26	87.639
4.05.02	Saldo Final de Caixa e Equivalentes	24.018	125.035	(12.472)	110.748

01.01 - IDENTIFICAÇÃO

1 - CÓDIGO CVM	2 - DENOMINAÇÃO SOCIAL	3 - CNPJ
00621-1	FRAS-LE SA	88.610.126/0001-29

05.01 - DEMONSTRAÇÃO DAS MUTAÇÕES DO PATRIMÔNIO LÍQUIDO DE 01/04/2009 a 30/06/2009 (Reais Mil)

1 - CÓDIGO	2 - DESCRIÇÃO	3 - CAPITAL SOCIAL	4 - RESERVAS DE CAPITAL	5 - RESERVAS DE REAValiaÇÃO	6 - RESERVAS DE LUCRO	7 - LUCROS/ PREJUÍZOS ACUMULADOS	8 - AJUSTES DE AVALIAÇÃO PATRIMONIAL	9 - TOTAL PATRIMÔNIO LÍQUIDO
5.01	Saldo Inicial	100.000	611	0	105.731	2.807	1.417	210.566
5.02	Ajustes de Exercícios Anteriores	0	0	0	0	0	0	0
5.03	Saldo Ajustado	100.000	611	0	105.731	2.807	1.417	210.566
5.04	Lucro / Prejuízo do Período	0	0	0	0	12.707	0	12.707
5.05	Destinações	0	0	0	(3.445)	0	0	(3.445)
5.05.01	Dividendos	0	0	0	0	0	0	0
5.05.02	Juros sobre Capital Próprio	0	0	0	(3.445)	0	0	(3.445)
5.05.03	Outras Destinações	0	0	0	0	0	0	0
5.06	Realização de Reservas de Lucros	0	0	0	0	0	0	0
5.07	Ajustes de Avaliação Patrimonial	0	0	0	0	0	(1.197)	(1.197)
5.07.01	Ajustes de Títulos e Valores Mobiliários	0	0	0	0	0	0	0
5.07.02	Ajustes Acumulados de Conversão	0	0	0	0	0	(1.197)	(1.197)
5.07.03	Ajustes de Combinação de Negócios	0	0	0	0	0	0	0
5.08	Aumento/Redução do Capital Social	18.000	(611)	0	(17.389)	0	0	0
5.09	Constituição/Realização Reservas Capital	0	0	0	0	0	0	0
5.10	Ações em Tesouraria	0	0	0	0	0	0	0
5.11	Outras Transações de Capital	0	0	0	0	0	0	0
5.12	Outros	0	0	0	0	0	0	0
5.13	Saldo Final	118.000	0	0	84.897	15.514	220	218.631

01.01 - IDENTIFICAÇÃO

1 - CÓDIGO CVM	2 - DENOMINAÇÃO SOCIAL	3 - CNPJ
00621-1	FRAS-LE SA	88.610.126/0001-29

05.02 - DEMONSTRAÇÃO DAS MUTAÇÕES DO PATRIMÔNIO LÍQUIDO DE 01/01/2009 a 30/06/2009 (Reais Mil)

1 - CÓDIGO	2 - DESCRIÇÃO	3 - CAPITAL SOCIAL	4 - RESERVAS DE CAPITAL	5 - RESERVAS DE REAValiaÇÃO	6 - RESERVAS DE LUCRO	7 - LUCROS/ PREJUÍZOS ACUMULADOS	8 - AJUSTES DE AVALIAÇÃO PATRIMONIAL	9 - TOTAL PATRIMÔNIO LÍQUIDO
5.01	Saldo Inicial	100.000	611	0	107.477	0	1.991	210.079
5.02	Ajustes de Exercícios Anteriores	0	0	0	0	0	0	0
5.03	Saldo Ajustado	100.000	611	0	107.477	0	1.991	210.079
5.04	Lucro / Prejuízo do Período	0	0	0	0	15.514	0	15.514
5.05	Destinações	0	0	0	(3.445)	0	0	(3.445)
5.05.01	Dividendos	0	0	0	0	0	0	0
5.05.02	Juros sobre Capital Próprio	0	0	0	(3.445)	0	0	(3.445)
5.05.03	Outras Destinações	0	0	0	0	0	0	0
5.06	Realização de Reservas de Lucros	0	0	0	0	0	0	0
5.06.20	Ajustes adoção Lei 11.638/07 e MP 449/08	0	0	0	0	0	0	0
5.07	Ajustes de Avaliação Patrimonial	0	0	0	0	0	(1.771)	(1.771)
5.07.01	Ajustes de Títulos e Valores Mobiliários	0	0	0	0	0	0	0
5.07.02	Ajustes Acumulados de Conversão	0	0	0	0	0	(1.771)	(1.771)
5.07.03	Ajustes de Combinação de Negócios	0	0	0	0	0	0	0
5.08	Aumento/Redução do Capital Social	18.000	(611)	0	(17.389)	0	0	0
5.09	Constituição/Realização Reservas Capital	0	0	0	0	0	0	0
5.10	Ações em Tesouraria	0	0	0	(1.746)	0	0	(1.746)
5.11	Outras Transações de Capital	0	0	0	0	0	0	0
5.12	Outros	0	0	0	0	0	0	0
5.13	Saldo Final	118.000	0	0	84.897	15.514	220	218.631

01.01 - IDENTIFICAÇÃO

1 - CÓDIGO CVM	2 - DENOMINAÇÃO SOCIAL	3 - CNPJ
00621-1	FRAS-LE SA	88.610.126/0001-29

08.01 - BALANÇO PATRIMONIAL ATIVO CONSOLIDADO (Reais Mil)

1 - CÓDIGO	2 - DESCRIÇÃO	3 - 30/06/2009	4 - 31/03/2009
1	Ativo Total	456.339	452.321
1.01	Ativo Circulante	285.261	278.248
1.01.01	Disponibilidades	130.844	106.003
1.01.01.01	Caixa e Bancos	130.844	106.003
1.01.02	Créditos	85.567	92.657
1.01.02.01	Clientes	65.467	73.475
1.01.02.01.01	Contas a Receber de Clientes	65.467	73.475
1.01.02.02	Créditos Diversos	20.100	19.182
1.01.02.02.01	Impostos e Contribuições a Recuperar	7.798	5.754
1.01.02.02.02	IRPJ/CSLL Diferidos	6.434	9.889
1.01.02.02.03	Outras Contas a receber	5.868	3.539
1.01.02.02.04	Aplicações Financeiras	0	0
1.01.03	Estoques	68.850	79.588
1.01.03.01	Matérias Primas	22.084	26.642
1.01.03.02	Produtos em Elaboração	6.747	6.670
1.01.03.03	Produtos Prontos	35.369	39.517
1.01.03.04	Materiais Auxiliares e de Manutenção	395	420
1.01.03.05	Material em Poder de Terceiros	4.062	5.682
1.01.03.06	Adiantamento a Fornecedores	193	657
1.01.03.07	Provisão Estoques Obsoletos	0	0
1.01.04	Outros	0	0
1.01.04.01	Aplicações de Recursos em Despesas	0	0
1.02	Ativo Não Circulante	171.078	174.073
1.02.01	Ativo Realizável a Longo Prazo	12.801	18.325
1.02.01.01	Créditos Diversos	6.342	6.347
1.02.01.01.01	Eletrobrás	0	0
1.02.01.01.02	Depósitos Judiciais	6.342	6.347
1.02.01.02	Créditos com Pessoas Ligadas	0	2
1.02.01.02.01	Com Coligadas e Equiparadas	0	0
1.02.01.02.02	Com Controladas	0	2
1.02.01.02.03	Com Outras Pessoas Ligadas	0	0
1.02.01.03	Outros	6.459	11.976
1.02.01.03.01	IRPJ/CSLL Diferidos	1.798	1.790
1.02.01.03.02	Impostos e Contribuições a Recuperar	3.147	3.589
1.02.01.03.03	Outras Contas a Receber	763	5.847
1.02.01.03.04	Adiantamento Empresa Randon	751	750
1.02.02	Ativo Permanente	158.277	155.748
1.02.02.01	Investimentos	1.106	1.106
1.02.02.01.01	Participações Coligadas/Equiparadas	0	0
1.02.02.01.02	Participações em Controladas	0	0
1.02.02.01.03	Outros Investimentos	1.106	1.106

**01.01 - IDENTIFICAÇÃO**

1 - CÓDIGO CVM 00621-1	2 - DENOMINAÇÃO SOCIAL FRAS-LE SA	3 - CNPJ 88.610.126/0001-29
---------------------------	--------------------------------------	--------------------------------

**08.01 - BALANÇO PATRIMONIAL ATIVO CONSOLIDADO (Reais Mil)**

1 - CÓDIGO	2 - DESCRIÇÃO	3 -30/06/2009	4 -31/03/2009
1.02.02.02	Imobilizado	155.136	152.558
1.02.02.02.01	Terrenos	1.155	1.172
1.02.02.02.02	Prédios e Construções	31.057	31.130
1.02.02.02.03	Máquinas e Equipamentos	69.283	67.068
1.02.02.02.04	Moldes	24.770	24.879
1.02.02.02.05	Móveis e Utensílios	3.019	3.045
1.02.02.02.06	Obras em Andamento	24.085	23.273
1.02.02.02.07	Veículos	555	657
1.02.02.02.08	Equipamentos de Computação	1.212	1.334
1.02.02.03	Intangível	2.035	2.084
1.02.02.04	Diferido	0	0

01.01 - IDENTIFICAÇÃO

1 - CÓDIGO CVM	2 - DENOMINAÇÃO SOCIAL	3 - CNPJ
00621-1	FRAS-LE SA	88.610.126/0001-29

08.02 - BALANÇO PATRIMONIAL PASSIVO CONSOLIDADO (Reais Mil)

1 - CÓDIGO	2 - DESCRIÇÃO	3 - 30/06/2009	4 - 31/03/2009
2	Passivo Total	456.339	452.321
2.01	Passivo Circulante	132.623	131.487
2.01.01	Empréstimos e Financiamentos	81.805	81.322
2.01.02	Debêntures	0	0
2.01.03	Fornecedores	13.364	9.698
2.01.04	Impostos, Taxas e Contribuições	3.969	6.147
2.01.05	Dividendos a Pagar	255	104
2.01.06	Provisões	0	0
2.01.07	Dívidas com Pessoas Ligadas	0	0
2.01.08	Outros	33.230	34.216
2.01.08.01	Salários e Ordenados	13.328	10.341
2.01.08.02	Comissões a Pagar	528	348
2.01.08.03	Participações a Pagar	2.933	2.432
2.01.08.04	Programa de Parcelamento Especial - PAES	2.347	2.322
2.01.08.05	Juros sobre Capital Próprio a Pagar	3.164	11
2.01.08.06	IRPJ/CSLL Diferidos	863	895
2.01.08.07	Outras Contas a Pagar	6.794	5.704
2.01.08.08	Partes Relacionadas	1.170	135
2.01.08.09	Oeprações com Derivativos	2.103	12.028
2.02	Passivo Não Circulante	107.439	113.349
2.02.01	Passivo Exigível a Longo Prazo	107.439	113.349
2.02.01.01	Empréstimos e Financiamentos	95.887	101.386
2.02.01.02	Debêntures	0	0
2.02.01.03	Provisões	0	0
2.02.01.04	Dívidas com Pessoas Ligadas	0	0
2.02.01.05	Adiantamento para Futuro Aumento Capital	0	0
2.02.01.06	Outros	11.552	11.963
2.02.01.06.01	Provisões para Contingências	3.122	3.234
2.02.01.06.02	Programa de Parcelamento Especial - PAES	7.041	7.548
2.02.01.06.03	Outras Contas a Pagar	193	168
2.02.01.06.04	Outras Exigibilidades	0	0
2.02.01.06.05	IRPJ/CSLL	5	8
2.02.01.06.06	Partes Relacionadas	1.191	1.005
2.02.01.06.07	Empresa Controladora	0	0
2.03	Resultados de Exercícios Futuros	0	0
2.04	Part. de Acionistas Não Controladores	0	119
2.05	Patrimônio Líquido	216.277	207.366
2.05.01	Capital Social Realizado	118.000	100.000
2.05.02	Reservas de Capital	0	611
2.05.02.01	Subvenção para Investimentos	0	611
2.05.03	Reservas de Reavaliação	0	0



**01.01 - IDENTIFICAÇÃO**

1 - CÓDIGO CVM	2 - DENOMINAÇÃO SOCIAL	3 - CNPJ
00621-1	FRAS-LE SA	88.610.126/0001-29

**08.02 - BALANÇO PATRIMONIAL PASSIVO CONSOLIDADO (Reais Mil)**

1 - CÓDIGO	2 - DESCRIÇÃO	3 -30/06/2009	4 -31/03/2009
2.05.03.01	Ativos Próprios	0	0
2.05.03.02	Controladas/Coligadas e Equiparadas	0	0
2.05.04	Reservas de Lucro	82.943	103.777
2.05.04.01	Legal	14.446	14.445
2.05.04.02	Estatutária	68.497	89.332
2.05.04.03	Para Contingências	0	0
2.05.04.04	De Lucros a Realizar	0	0
2.05.04.05	Retenção de Lucros	0	0
2.05.04.06	Especial p/ Dividendos Não Distribuídos	0	0
2.05.04.07	Outras Reservas de Lucro	0	0
2.05.05	Ajustes de Avaliação Patrimonial	220	1.417
2.05.05.01	Ajustes de Títulos e Valores Mobiliários	0	0
2.05.05.02	Ajustes Acumulados de Conversão	220	1.417
2.05.05.03	Ajustes de Combinação de Negócios	0	0
2.05.06	Lucros/Prejuízos Acumulados	15.114	1.561
2.05.07	Adiantamento para Futuro Aumento Capital	0	0

01.01 - IDENTIFICAÇÃO

1 - CÓDIGO CVM	2 - DENOMINAÇÃO SOCIAL	3 - CNPJ
00621-1	FRAS-LE SA	88.610.126/0001-29

09.01 - DEMONSTRAÇÃO DO RESULTADO CONSOLIDADO (Reais Mil)

1 - CÓDIGO	2 - DESCRIÇÃO	3 - 01/04/2009 a 30/06/2009	4 - 01/01/2009 a 30/06/2009	5 - 01/04/2008 a 30/06/2008	6 - 01/01/2008 a 30/06/2008
3.01	Receita Bruta de Vendas e/ou Serviços	137.183	253.171	140.833	276.579
3.02	Deduções da Receita Bruta	(31.618)	(58.529)	(33.026)	(62.847)
3.03	Receita Líquida de Vendas e/ou Serviços	105.565	194.642	107.807	213.732
3.04	Custo de Bens e/ou Serviços Vendidos	(72.854)	(140.364)	(75.770)	(151.294)
3.05	Resultado Bruto	32.711	54.278	32.037	62.438
3.06	Despesas/Receitas Operacionais	(13.328)	(31.491)	(12.647)	(27.811)
3.06.01	Com Vendas	(10.119)	(20.179)	(9.734)	(18.407)
3.06.02	Gerais e Administrativas	(9.109)	(18.507)	(7.542)	(15.031)
3.06.03	Financeiras	7.971	10.286	5.936	8.562
3.06.03.01	Receitas Financeiras	22.199	34.573	14.088	23.731
3.06.03.02	Despesas Financeiras	(14.228)	(24.287)	(8.152)	(15.169)
3.06.04	Outras Receitas Operacionais	322	422	211	211
3.06.05	Outras Despesas Operacionais	(2.393)	(3.513)	(2.241)	(3.869)
3.06.06	Resultado da Equivalência Patrimonial	0	0	723	723
3.07	Resultado Operacional	19.383	22.787	19.390	34.627
3.08	Resultado Não Operacional	0	0	0	0
3.08.01	Receitas	0	0	0	0
3.08.02	Despesas	0	0	0	0
3.09	Resultado Antes Tributação/Participações	19.383	22.787	19.390	34.627
3.10	Provisão para IR e Contribuição Social	(2.058)	(2.243)	(2.941)	(8.304)
3.11	IR Diferido	(3.182)	(4.531)	(1.150)	(2.093)
3.12	Participações/Contribuições Estatutárias	(580)	(870)	(582)	(1.125)
3.12.01	Participações	(580)	(870)	(582)	(1.125)
3.12.02	Contribuições	0	0	0	0
3.13	Reversão dos Juros sobre Capital Próprio	0	0	0	0
3.14	Part. de Acionistas Não Controladores	(10)	(29)	(44)	(90)
3.15	Lucro/Prejuízo do Período	13.553	15.114	14.673	23.015

01.01 - IDENTIFICAÇÃO

1 - CÓDIGO CVM 00621-1	2 - DENOMINAÇÃO SOCIAL FRAS-LE SA	3 - CNPJ 88.610.126/0001-29
---------------------------	--------------------------------------	--------------------------------

09.01 - DEMONSTRAÇÃO DO RESULTADO CONSOLIDADO (Reais Mil)

1 - CÓDIGO	2 - DESCRIÇÃO	3 - 01/04/2009 a 30/06/2009	4 - 01/01/2009 a 30/06/2009	5 - 01/04/2008 a 30/06/2008	6 - 01/01/2008 a 30/06/2008
	NÚMERO AÇÕES, EX-TESOURARIA (Mil)	66.654	66.654	68.254	68.254
	LUCRO POR AÇÃO (Reais)	0,20333	0,22675	0,21498	0,33720
	PREJUÍZO POR AÇÃO (Reais)				

01.01 - IDENTIFICAÇÃO

1 - CÓDIGO CVM	2 - DENOMINAÇÃO SOCIAL	3 - CNPJ
00621-1	FRAS-LE SA	88.610.126/0001-29

10.01 - DEMONSTRAÇÃO DO FLUXO DE CAIXA CONSOLIDADO - METODO INDIRETO (Reais Mil)

1 - CÓDIGO	2 - DESCRIÇÃO	3 - 01/04/2009 a 30/06/2009	4 - 01/01/2009 a 30/06/2009	5 - 01/04/2008 a 30/06/2008	6 - 01/01/2008 a 30/06/2008
4.01	Caixa Líquido Atividades Operacionais	38.208	50.789	28.221	45.757
4.01.01	Caixa Gerado nas Operações	10.681	17.612	12.098	26.347
4.01.01.01	Lucro líquido	13.553	15.114	14.673	23.015
4.01.01.02	Depreciação e Amortização	4.527	9.078	4.572	9.069
4.01.01.03	Custo Residual de Ativos Permanentes	83	278	5	18
4.01.01.04	Equivalência Patrimonial	0	0	0	0
4.01.01.05	Participação dos Minoritários	(119)	(411)	(151)	(108)
4.01.01.06	Varição Cambial de Controladas Exterior	1.890	1.890	67	67
4.01.01.07	Varição sobre Empréstimos	(315)	1.175	(134)	1.220
4.01.01.08	Rec Lucros e Dividendos Subsidiárias	574	0	0	0
4.01.01.09	Ajuste pela Adoção da Lei 11.638/2007	0	0	0	0
4.01.01.10	Ajustes Acumulados de Conversão	0	0	739	739
4.01.01.11	Varição em Derivativos	(9.512)	(9.512)	(7.673)	(7.673)
4.01.02	Variações nos Ativos e Passivos	27.527	33.177	16.123	19.410
4.01.02.01	Aumento(Redução) Ctas Receber Clientes	8.008	3.547	8.233	(1.121)
4.01.02.02	Aumento(Redução) Outras Ctas Receber	1.440	3.480	1.831	9.190
4.01.02.03	Aumento(Redução) nos Estoques	10.738	23.571	(4.648)	(965)
4.01.02.04	Aumento(Redução) em Fornecedores	3.666	1.653	2.941	164
4.01.02.05	Aumento(Redução) Ctas Pagar e Provisões	542	(3.942)	7.853	11.772
4.01.02.06	Aumento(Redução) IR e CSSL	3.133	4.868	(87)	370
4.01.03	Outros	0	0	0	0
4.02	Caixa Líquido Atividades de Investimento	(9.028)	(16.933)	(13.109)	(19.584)
4.02.01	Compras Imobilizado, Intangível e Invest	(9.028)	(15.187)	(13.109)	(19.584)
4.02.02	Aquisição de Ações Próprias	0	(1.746)	0	0
4.03	Caixa Líquido Atividades Financiamento	(4.339)	(10.524)	(25.710)	(590)
4.03.01	Pgto Juros Capital Próprio e Dividendos	(292)	(5.885)	(3.426)	(8.204)
4.03.02	Empréstimos Tomados	26.216	56.232	31.940	80.822

01.01 - IDENTIFICAÇÃO

1 - CÓDIGO CVM	2 - DENOMINAÇÃO SOCIAL	3 - CNPJ
00621-1	FRAS-LE SA	88.610.126/0001-29

10.01 - DEMONSTRAÇÃO DO FLUXO DE CAIXA CONSOLIDADO - METODO INDIRETO (Reais Mil)

1 - CÓDIGO	2 - DESCRIÇÃO	3 -01/04/2009 a 30/06/2009	4 -01/01/2009 a 30/06/2009	5 - 01/04/2008 a 30/06/2008	6 - 30/09/2008 a 30/06/2008	7 - 01/01/2008 a 30/06/2008
4.03.03	Pagamentos de Empréstimos	(28.120)	(56.394)	(51.982)	(69.117)	
4.03.04	Recebimento de Empréstimos Controladora	654	392	(59)	(177)	
4.03.05	Juros Pagos por Empréstimos	(2.797)	(4.869)	(2.183)	(3.914)	
4.04	Varição Cambial s/ Caixa e Equivalentes	0	0	0	0	
4.05	Aumento(Redução) de Caixa e Equivalentes	24.841	23.332	(10.598)	25.583	
4.05.01	Saldo Inicial de Caixa e Equivalentes	0	107.512	0	88.271	
4.05.02	Saldo Final de Caixa e Equivalentes	24.841	130.844	(10.598)	113.854	

01.01 - IDENTIFICAÇÃO

1 - CÓDIGO CVM	2 - DENOMINAÇÃO SOCIAL	3 - CNPJ
00621-1	FRAS-LE SA	88.610.126/0001-29

11.01 - DEMONSTRAÇÃO DAS MUTAÇÕES DO PATRIMÔNIO LÍQUIDO CONSOLIDADO DE 01/04/2009 a 30/06/2009 (Reais Mil)

1 - CÓDIGO	2 - DESCRIÇÃO	3 - CAPITAL SOCIAL	4 - RESERVAS DE CAPITAL	5 - RESERVAS DE REAValiaÇÃO	6 - RESERVAS DE LUCRO	7 - LUCROS/ PREJUÍZOS ACUMULADOS	8 - AJUSTES DE AVALIAÇÃO PATRIMONIAL	9 - TOTAL PATRIMÔNIO LÍQUIDO
5.01	Saldo Inicial	100.000	611	0	103.777	1.561	1.417	207.366
5.02	Ajustes de Exercícios Anteriores	0	0	0	0	0	0	0
5.03	Saldo Ajustado	100.000	611	0	103.777	1.561	1.417	207.366
5.04	Lucro / Prejuízo do Período	0	0	0	0	13.553	0	13.553
5.05	Destinações	0	0	0	(3.445)	0	0	(3.445)
5.05.01	Dividendos	0	0	0	0	0	0	0
5.05.02	Juros sobre Capital Próprio	0	0	0	(3.445)	0	0	(3.445)
5.05.03	Outras Destinações	0	0	0	0	0	0	0
5.06	Realização de Reservas de Lucros	0	0	0	0	0	0	0
5.07	Ajustes de Avaliação Patrimonial	0	0	0	0	0	(1.197)	(1.197)
5.07.01	Ajustes de Títulos e Valores Mobiliários	0	0	0	0	0	0	0
5.07.02	Ajustes Acumulados de Conversão	0	0	0	0	0	(1.197)	(1.197)
5.07.03	Ajustes de Combinação de Negócios	0	0	0	0	0	0	0
5.08	Aumento/Redução do Capital Social	18.000	(611)	0	(17.389)	0	0	0
5.09	Constituição/Realização Reservas Capital	0	0	0	0	0	0	0
5.10	Ações em Tesouraria	0	0	0	0	0	0	0
5.11	Outras Transações de Capital	0	0	0	0	0	0	0
5.12	Outros	0	0	0	0	0	0	0
5.13	Saldo Final	118.000	0	0	82.943	15.114	220	216.277

01.01 - IDENTIFICAÇÃO

1 - CÓDIGO CVM	2 - DENOMINAÇÃO SOCIAL	3 - CNPJ
00621-1	FRAS-LE SA	88.610.126/0001-29

11.02 - DEMONSTRAÇÃO DAS MUTAÇÕES DO PATRIMÔNIO LÍQUIDO CONSOLIDADO DE 01/01/2009 a 30/06/2009 (Reais Mil)

1 - CÓDIGO	2 - DESCRIÇÃO	3 - CAPITAL SOCIAL	4 - RESERVAS DE CAPITAL	5 - RESERVAS DE REAValiaÇÃO	6 - RESERVAS DE LUCRO	7 - LUCROS/ PREJUÍZOS ACUMULADOS	8 - AJUSTES DE AVALIAÇÃO PATRIMONIAL	9 - TOTAL PATRIMÔNIO LÍQUIDO
5.01	Saldo Inicial	100.000	611	0	105.523	0	1.991	208.125
5.02	Ajustes de Exercícios Anteriores	0	0	0	0	0	0	0
5.03	Saldo Ajustado	100.000	611	0	105.523	0	1.991	208.125
5.04	Lucro / Prejuízo do Período	0	0	0	0	15.114	0	15.114
5.05	Destinações	0	0	0	(3.445)	0	0	(3.445)
5.05.01	Dividendos	0	0	0	0	0	0	0
5.05.02	Juros sobre Capital Próprio	0	0	0	(3.445)	0	0	(3.445)
5.05.03	Outras Destinações	0	0	0	0	0	0	0
5.06	Realização de Reservas de Lucros	0	0	0	0	0	0	0
5.07	Ajustes de Avaliação Patrimonial	0	0	0	0	0	(1.771)	(1.771)
5.07.01	Ajustes de Títulos e Valores Mobiliários	0	0	0	0	0	0	0
5.07.02	Ajustes Acumulados de Conversão	0	0	0	0	0	(1.771)	(1.771)
5.07.03	Ajustes de Combinação de Negócios	0	0	0	0	0	0	0
5.08	Aumento/Redução do Capital Social	18.000	(611)	0	(17.389)	0	0	0
5.09	Constituição/Realização Reservas Capital	0	0	0	0	0	0	0
5.10	Ações em Tesouraria	0	0	0	(1.746)	0	0	(1.746)
5.11	Outras Transações de Capital	0	0	0	0	0	0	0
5.12	Outros	0	0	0	0	0	0	0
5.13	Saldo Final	118.000	0	0	82.943	15.114	220	216.277

00621-1

FRAS-LE SA

88.610.126/0001-29

06.01 - NOTAS EXPLICATIVAS

## 1 Contexto operacional

A Companhia tem por objeto a fabricação, comercialização e importação de componentes para freios, acoplamentos, transmissões, materiais de fricção, produtos à base de resinas, autopeças, artefatos de plásticos e seus derivados, bem como a prestação de assistência técnica, podendo participar no capital de outras sociedades.

## 2 Base de preparação e apresentação das demonstrações financeiras trimestrais

As informações trimestrais – ITR da Companhia, inclusive as notas explicativas, estão apresentadas em milhares de reais, exceto quando indicadas de outra forma. Essas informações trimestrais foram elaboradas e estão sendo apresentadas de acordo com as práticas contábeis adotadas no Brasil, de acordo com a Legislação Societária Brasileira, Leis nºs 6.404/76; 9.457/97; 10.303/01; 11.638/07, 11.941/09 e Normas da Comissão de Valores Mobiliários – CVM.

A Administração da Companhia autorizou a conclusão da elaboração das demonstrações financeiras em 07 de julho de 2009. De acordo com a orientação contida na Deliberação CVM nº 505, datada de 19 de junho de 2006, eventos subseqüentes ocorridos entre a data-base das informações trimestrais – ITRs e a data da autorização de sua conclusão devem ser divulgados e, se necessário, ajustados nas mesmas.

Estas informações trimestrais – ITR foram elaboradas seguindo princípios, práticas e critérios consistentes com aqueles adotados na elaboração das demonstrações financeiras de 31 de dezembro de 2008, e devem ser lidas em conjunto com as mesmas.

Para permitir a comparabilidade das informações financeiras trimestrais, a Companhia e suas controladas ajustaram em 2009 os saldos contábeis do 2º trimestre de 2008 com os impactos da aplicação das Leis 11.638/07 e 11.941/09 (anteriormente MP 449/08). A conciliação dos resultados apurados em 30 de junho de 2008 ajustados pela aplicação das referidas leis é como segue:

	Resultado acumulado no período findo em 30 de junho de 2008	
	Controladora	Consolidado
<b>Lucro Líquido do período antes da aplicação integral da Lei 11.638/07 e MP 449/08</b>	23.841	23.754
Arrendamento mercantil	16	16
Ajuste a valor presente dos ativos e passivos de curto e longo prazo	(78)	(78)
Instrumentos financeiros derivativos avaliados ao valor justo por meio do resultado	(1.781)	(1.781)
Reversão de variação cambial sobre investimento no exterior (conforme CPC 02)	723	723
Imposto de renda e contribuição social diferidos	381	381
<b>Efeitos líquidos decorrentes da aplicação integral da Lei 11.638/07 e MP 449/08</b>	(739)	(739)
<b>Lucro líquido do período com aplicação integral da Lei 11.638/07 e MP 449/08</b>	23.102	23.015



00621-1

FRAS-LE SA

88.610.126/0001-29

---

06.01 - NOTAS EXPLICATIVAS

---

Com o objetivo de aprimorar as informações prestadas ao mercado, a Companhia está apresentando como informação complementar o relatório por segmento geográfico da controlada e consolidado. Neste relatório, são identificados os segmentos geográficos em que a Companhia atua, com fornecimento de produtos e serviços num ambiente econômico particular, o qual esteja sujeito a riscos e remunerações que são diferentes daqueles outros segmentos. (vide Anexo I)

### 3 Resumo das principais práticas contábeis

#### a. *Apuração do resultado*

O resultado das operações é apurado em conformidade com o regime contábil de competência de exercício.

A receita de venda de produtos é reconhecida no resultado quando todos os riscos e benefícios inerentes ao produto são transferidos para o comprador. A receita de serviços prestados é reconhecida no resultado em função de sua realização. Uma receita não é reconhecida se há uma incerteza significativa na sua realização.

#### b. *Estimativas contábeis*

A elaboração de demonstrações financeiras de acordo com as práticas contábeis adotadas no Brasil requer que a Administração use de julgamento na determinação e registro de estimativas contábeis. Ativos e passivos significativos sujeitos a essas estimativas e premissas incluem o valor residual do ativo imobilizado, provisão para devedores duvidosos, estoques e impostos diferidos ativos, provisão para contingências, e ativos e passivos relacionados a benefícios a empregados. A liquidação das transações envolvendo essas estimativas poderá resultar em valores diferentes dos estimados, devido a imprecisões inerentes ao processo de sua determinação. A Companhia revisa as estimativas e premissas pelo menos trimestralmente.

#### c. *Instrumentos financeiros*

Instrumentos financeiros não-derivativos incluem contas a receber e outros recebíveis, caixa e equivalentes de caixa, empréstimos e financiamentos, assim como contas a pagar e outras dívidas.

Instrumentos financeiros não-derivativos são reconhecidos inicialmente pelo valor justo acrescido, para instrumentos que não sejam reconhecidos pelo valor justo através de resultado, quaisquer custos de transação diretamente atribuíveis. Posteriormente ao reconhecimento inicial, os instrumentos financeiros não derivativos são mensurados conforme descrito abaixo.

00621-1

FRAS-LE SA

88.610.126/0001-29

---

06.01 - NOTAS EXPLICATIVAS

---

### *Instrumentos mantidos até o vencimento*

Se a Companhia tem a intenção positiva e capacidade de manter até o vencimento seus instrumentos financeiros, esses são classificados como mantidos até o vencimento. Investimentos mantidos até o vencimento são mensurados pelo custo amortizado utilizando o método do taxa de juros efetiva, deduzido de eventuais reduções em seu valor recuperável.

### *Instrumentos financeiros ao valor justo através do resultado*

Um instrumento é classificado pelo valor justo através do resultado se for mantido para negociação, ou seja, designado como tal quando do reconhecimento inicial. Os instrumentos financeiros são designados pelo valor justo através do resultado se a Companhia gerencia esses investimentos e toma decisões de compra e venda com base em seu valor justo de acordo com a estratégia de investimento e gerenciamento de risco documentado pela Companhia. Após reconhecimento inicial, custos de transação atribuíveis são reconhecidos nos resultados quando incorridos. Instrumentos financeiros ao valor justo através do resultado são medidos pelo valor justo, e suas flutuações são reconhecidas no resultado.

### *Outros*

Outros instrumentos financeiros não-derivativos são mensurados pelo custo amortizado utilizando o método de taxa de juros efetiva, reduzidos por eventuais reduções no valor recuperável.

### *Instrumentos financeiros derivativos*

A Companhia detém instrumentos financeiros derivativos para proteger riscos relativos a moedas estrangeiras e de taxa de juros.

Os derivativos são reconhecidos inicialmente pelo seu valor justo; custos de transação atribuíveis são reconhecidos no resultado quando incorridos. Posteriormente ao reconhecimento inicial, os derivativos são mensurados pelo valor justo e as alterações são contabilizadas no resultado.

### *Moeda estrangeira*

A Administração da Companhia definiu que sua moeda funcional é o Real de acordo com as normas descritas no CPC 02 - Efeitos nas Mudanças nas Taxas de Câmbio e Conversão de Demonstrações Contábeis, aprovado pela Deliberação CVM No 534.

Transações em moeda estrangeira, isto é, todas aquelas que não realizadas na moeda funcional, são convertidas pela taxa de câmbio das datas de cada transação.

00621-1

FRAS-LE SA

88.610.126/0001-29

---

06.01 - NOTAS EXPLICATIVAS

---

Ativos e passivos monetários em moeda estrangeira são convertidos para a moeda funcional pela taxa de câmbio da data do fechamento. Os ganhos e as perdas de variações nas taxas de câmbio sobre os ativos e os passivos monetários são reconhecidos na demonstração de resultados. Ativos e passivos não monetários adquiridos ou contratados em moeda estrangeira são convertidos com base nas taxas de câmbio das datas das transações ou nas datas de avaliação ao valor justo quando este é utilizado. Os ganhos e as perdas decorrentes de variações de investimentos no exterior são reconhecidos diretamente no patrimônio líquido na conta de ajustes de avaliação patrimonial e reconhecidos no demonstrativo de resultado quando esses investimentos forem alienados, todo ou parcialmente. As demonstrações financeiras de controladas e coligadas no exterior são ajustadas às práticas contábeis do Brasil e, posteriormente, convertidas para a moeda funcional local pela taxa de câmbio da data do fechamento.

*d. Ativos circulante e não circulante*

- **Clientes**

As contas a receber de clientes são registradas pelo valor faturado, ajustado ao valor presente quando aplicável, incluindo os respectivos impostos diretos de responsabilidade tributária da Companhia, menos os impostos retidos na fonte, os quais são considerados créditos tributários.

O cálculo do valor presente é efetuado para cada transação com base numa taxa de juros que reflete o prazo, a moeda e o risco de cada transação. Para as transações de venda a Companhia utiliza a variação da taxa de Certificado de Depósito Interbancário – CDI, visto que é a taxa de referência utilizada em transações de vendas a prazo. A contrapartida dos ajustes a valor presente do contas a receber é contra a receita bruta no resultado. A diferença entre o valor presente de uma transação e o valor de face do faturamento é considerada receita financeira e será apropriada com base nos métodos do custo amortizado e da taxa de juros efetiva ao longo do prazo de vencimento da transação.

A provisão para devedores duvidosos foi constituída em montante considerado suficiente pela administração para fazer face às eventuais perdas na realização dos créditos e teve como critério a análise individual dos saldos de clientes com risco de inadimplência.

- **Estoques**

Avaliados ao custo médio de aquisição ou de produção, que não excede o valor de mercado e, ajustado por provisão para obsolescência, quando aplicável.

O custo dos estoques inclui gastos incorridos na aquisição, transporte e armazenagem. No caso de estoques acabados e estoques em elaboração, o custo inclui as despesas gerais de fabricação baseadas na capacidade normal de operação.

00621-1

FRAS-LE SA

88.610.126/0001-29

---

06.01 - NOTAS EXPLICATIVAS

---

- **Demais ativos circulantes e não circulantes**

São apresentados pelo valor líquido de realização.

- **Investimentos**

Os investimentos em controladas e coligadas com participação no capital votante superior a 20% ou com influência significativa e em demais sociedades que fazem parte de um mesmo grupo ou que estejam sob controle comum são avaliadas por equivalência patrimonial.

Outros investimentos que não se enquadrem na categoria acima são avaliados pelo custo de aquisição, deduzido de provisão para desvalorização, enquanto aplicável.

- **Imobilizado**

Registrado ao custo de aquisição, formação ou construção, incluindo juros capitalizados durante o período de construção dos bens, assim como reavaliação. A depreciação é calculada pelo método linear às taxas mencionadas na Nota Explicativa nº. 11 e leva em consideração o tempo de vida útil estimado dos bens.

Gastos decorrentes de reposição de um componente de um item do imobilizado são contabilizados separadamente, incluindo inspeções e vistorias. Outros gastos são capitalizados apenas quando há um aumento nos benefícios econômicos desse item do imobilizado. Qualquer outro tipo de gasto é reconhecido no resultado como despesa.

- ***Arrendamento financeiro***

Determinados contratos de arrendamento mercantil transferem substancialmente à Companhia os riscos e benefícios inerentes à propriedade de um ativo. Esses contratos são caracterizados como contratos de arrendamento financeiro e os ativos são reconhecidos pelo valor justo ou pelo valor presente dos pagamentos mínimos previstos em contrato. Os bens reconhecidos como ativos são depreciados pelas taxas de depreciação aplicáveis a cada grupo de ativo conforme a Nota Explicativa nº 11. Os encargos financeiros relativos aos contratos de arrendamento financeiro são apropriados ao resultado ao longo do prazo do contrato, com base no método do custo amortizado e da taxa de juros efetiva conforme Nota Explicativa nº 16.

- ***Arrendamento operacional***

00621-1

FRAS-LE SA

88.610.126/0001-29

---

06.01 - NOTAS EXPLICATIVAS

---

Pagamentos efetuados sob um contrato de arrendamento operacional são reconhecidos como despesas no demonstrativo de resultados na rubrica de Aluguéis e Leasing, em bases lineares pelo prazo do contrato de arrendamento.

- **Ativos intangíveis**

Os ativos intangíveis compreendem apenas os ativos adquiridos de terceiros, mensurados pelo custo total de aquisição, menos as despesas de amortização, e são amortizados por taxas lineares considerando sua vida útil, conforme Nota Explicativa nº 11.

- **Redução ao valor recuperável**

Os ativos imobilizado e intangível têm o seu valor recuperável testado, no mínimo, anualmente, caso haja indicadores de perda de valor.

*e. Passivos circulante e não circulante*

Os passivos circulantes e não circulantes são demonstrados pelos valores conhecidos ou calculáveis acrescidos, quando aplicável dos correspondentes encargos, variações monetárias e/ou cambiais incorridas até a data do balanço patrimonial. Quando aplicável os passivos circulantes e não circulantes são registrados em valor presente, transação a transação, com base em taxas de juros que refletem o prazo, a moeda e o risco de cada transação. A contrapartida dos ajustes a valor presente é contabilizada contra as contas de resultado que deram origem ao referido passivo. A diferença entre o valor presente de uma transação e o valor de face do passivo é apropriada ao resultado ao longo do prazo do contrato com base no método do custo amortizado e da taxa de juros efetiva.

*f. Provisões*

Uma provisão é reconhecida no balanço patrimonial quando a Companhia possui uma obrigação real legal ou constituída como resultado de um evento passado, e é provável que um recurso econômico seja requerido para saldar a obrigação. As provisões são registradas tendo como base as melhores estimativas do risco envolvido.

*g. Plano de pensão e de benefícios pós-emprego a funcionários*

Os planos de benefícios são avaliados atuarialmente ao final de cada exercício para verificar se as taxas de contribuição estão sendo suficientes para a formação de reservas necessárias aos compromissos atuais e futuros. Os ganhos ou perdas atuariais são reconhecidos de acordo com o regime de competência.

Para parcela referente ao plano de pensão de contribuição definida, os custos de patrocínio de plano de pensão são reconhecidos como despesas, no momento em que são realizadas as contribuições.

Quando os benefícios de um plano são ampliados, a parcela do aumento do benefício

00621-1

FRAS-LE SA

88.610.126/0001-29

06.01 - NOTAS EXPLICATIVAS

relativo ao serviço passado de empregados é reconhecida no resultado de maneira linear durante o período médio até que os benefícios se tornem adquiridos. Se os critérios para obter estes benefícios são atendidos imediatamente, o gasto é imediatamente reconhecido no resultado.

*h. Subvenção governamental*

Uma subvenção governamental é reconhecida no resultado ao longo do período, confrontada com as despesas que pretende compensar, em base sistemática, desde que atendidas as condições do CPC 07 - Subvenções e Assistências Governamentais. Enquanto não atendidos os requisitos para reconhecimento no resultado, a contrapartida da subvenção governamental registrada no ativo é efetuada em conta específica de passivo (ou como conta redutora do ativo).

*i. Imposto de Renda e Contribuição Social*

O Imposto de Renda e a Contribuição Social, do exercício corrente e diferido, são calculados com base nas alíquotas de 15% acrescida do adicional de 10% sobre o lucro tributável excedente de R\$ 60 para Imposto de Renda e 9% sobre o lucro tributável para Contribuição Social sobre o Lucro Líquido e consideram a compensação de prejuízos fiscais e base negativa de Contribuição Social, limitada a 30% do lucro real.

Os impostos ativos diferidos decorrentes de prejuízo fiscal, base negativa da Contribuição Social e diferenças temporárias foram constituídos em conformidade com a Instrução CVM nº 371 de 27 de junho de 2002 e levam em consideração o histórico de rentabilidade e a expectativa de geração de lucros tributáveis futuros fundamentada e estudo técnico de viabilidade, aprovado pelo Conselho de Administração.

*j. Demonstrações dos fluxos de caixa*

As demonstrações dos fluxos de caixa foram preparadas e estão apresentadas de acordo com a Deliberação CVM nº 547, de 13 de agosto de 2008 que aprovou o pronunciamento contábil CPC 03 – Demonstração dos Fluxos de Caixa, emitido pelo Comitê de Pronunciamentos Contábeis (CPC).

#### 4 Demonstrações financeiras consolidadas

As demonstrações financeiras consolidadas incluem as demonstrações da Fras-le S.A. e suas controladas a seguir relacionadas:

	Percentual de participação			
	30/06/2009		31/03/2009	
	Direta	Indireta	Direta	Indireta
Fras-le Argentina S.A. (a)	94,00	-	94,00	-
Fras-le North America, Inc. (a)	100,00	-	100,00	-

00621-1 FRAS-LE SA 88.610.126/0001-29

06.01 - NOTAS EXPLICATIVAS

Fras-le Andina Com. Y Repres. Ltda. (a)	99,00	-	99,00	-
Fras-le México S de RL de CV (a)	99,66	-	99,66	-
Fras-le Friction Material Pinghu Co Ltd (a)	100,00	-	100,00	-
Fras-le Europe (a)	-	100,00	-	100,00

(a) Sociedade controlada no exterior.

As políticas contábeis foram aplicadas de forma uniforme em todas as empresas consolidadas e consistentes com aquelas utilizadas no exercício anterior.

**Descrição dos principais procedimentos de consolidação**

- Eliminação dos saldos das contas de ativos e passivos entre as empresas consolidadas;
- Eliminação das participações no capital, reservas e lucros acumulados das empresas controladas;
- Eliminação dos saldos de receitas e despesas, bem como de lucros não realizados, decorrentes de negócios entre as empresas. Perdas não realizadas são eliminadas da mesma maneira, mas apenas quando não há evidências de incertezas de recuperação dos ativos relacionados;
- Eliminação dos encargos de tributos sobre a parcela de lucro não realizado e apresentado como tributos diferidos no balanço patrimonial consolidado; e
- Destaque do valor da participação dos acionistas não controladores nas demonstrações financeiras consolidadas.

A conciliação do resultado do exercício e do patrimônio líquido está demonstrada a seguir:

	<b>Lucro do período</b>		<b>Patrimônio líquido</b>	
	<b>30/06/2009</b>	<b>30/06/2008</b>	<b>30/06/2009</b>	<b>31/03/2009</b>
Controladora	15.514	23.102	218.631	210.567
Realização de lucro auferido pela controladora em transações com controladas, líquidos de imposto de renda e contribuição social	(3.954)	1.688	-	-
Eliminação de lucro auferido pela controladora em transações com controladas, líquido de imposto de renda e contribuição social	<u>3.554</u>	<u>(1.775)</u>	<u>( 2.354)</u>	<u>( 3.201)</u>
Consolidado	<u>15.114</u>	<u>23.015</u>	<u>216.277</u>	<u>207.366</u>

**5 Disponibilidades**

**Controladora**

**Consolidado**

00621-1 FRAS-LE SA 88.610.126/0001-29

06.01 - NOTAS EXPLICATIVAS

	30/06/2009	31/03/2009	30/06/2009	31/03/2009
Caixa e bancos	1.077	745	6.886	5.593
Aplicações financeiras	<u>123.958</u>	<u>100.272</u>	<u>123.958</u>	<u>100.410</u>
	<u>125.035</u>	<u>101.017</u>	<u>130.844</u>	<u>106.003</u>

As aplicações financeiras de curto prazo, de alta liquidez, que são prontamente conversíveis em um montante conhecido de caixa e que estão sujeitos a um insignificante risco de mudança de valor.

As aplicações financeiras referem-se substancialmente a certificados de depósitos bancários e fundos de renda fixa, remuneradas a taxas que variam entre 100,0% e 103,6% do Certificado de Depósito Interbancário – CDI, com liquidez diária.

## 6 Contas a receber de clientes

	<u>Controladora</u>		<u>Consolidado</u>	
	30/06/2009	31/03/2009	30/06/2009	31/03/2009
Circulante:				
No País	31.175	32.031	31.175	32.031
No exterior	48.326	53.837	38.781	45.274
Empresas controladas	441	-	441	-
Partes relacionadas	-	303	-	303
Menos:				
Cambiais descontadas	(1.490)	(508)	(1.490)	(508)
Ajuste a valor presente	(665)	(689)	(665)	(689)
Provisão para devedores duvidosos	<u>(2.007)</u>	<u>(2.046)</u>	<u>(2.775)</u>	<u>(2.936)</u>
	<u>75.780</u>	<u>82.928</u>	<u>65.467</u>	<u>73.475</u>
	<u>Controladora</u>		<u>Consolidado</u>	
	30/06/2009	31/03/2009	30/06/2009	31/03/2009
Contas a receber - vencidos				
De 1 a 30 dias	6.939	9.670	9.754	12.063
De 31 a 60 dias	3.437	2.611	4.674	2.638
De 61 a 90 dias	1.980	506	1.946	516
De 91 a 180 dias	3.296	1.389	3.790	1.721
Acima de 181 dias	<u>3.696</u>	<u>1.138</u>	<u>3.696</u>	<u>1.138</u>
Total	<u>19.348</u>	<u>15.314</u>	<u>23.860</u>	<u>18.076</u>

## 7 Estoques

	<u>Controladora</u>		<u>Consolidado</u>	
	30/06/2009	31/03/2009	30/06/2009	31/03/2009



00621-1 FRAS-LE SA 88.610.126/0001-29

06.01 - NOTAS EXPLICATIVAS

Produtos acabados	18.173	23.221	35.369	39.517
Produtos em elaboração	6.016	6.252	6.747	6.670
Matérias-primas	19.541	23.267	21.292	25.838
Materiais auxiliares e de manutenção	1.487	1.525	1.487	1.525
Estoques em poder de terceiros	4.062	5.681	4.062	5.681
Adiantamento a fornecedores	192	657	193	657
Provisão estoques obsoletos	(300)	(300)	(300)	(300)
	<u>49.171</u>	<u>60.303</u>	<u>68.850</u>	<u>79.588</u>

## 8 Impostos a recuperar

	Controladora		Consolidado	
	30/06/2009	31/03/2009	30/06/2009	31/03/2009
ICMS	4.315	4.952	4.315	4.952
Imposto de Renda e Contribuição Social	616	781	616	781
COFINS	1.570	1.649	1.570	1.649
PIS	341	358	341	358
Outros	<u>39</u>	<u>345</u>	<u>4.103</u>	<u>1.603</u>
Total	6.881	8.085	10.945	9.343
Circulante	<u>3.734</u>	<u>4.496</u>	<u>7.798</u>	<u>5.754</u>
Não circulante	<u>3.147</u>	<u>3.589</u>	<u>3.147</u>	<u>3.589</u>

### a. Imposto sobre Circulação de Mercadorias e Serviços – ICMS

O saldo é composto por créditos apurados nas operações mercantis e de aquisição de bens integrantes do ativo imobilizado, gerados nas unidades produtoras e comerciais da Companhia.

### b. PIS e COFINS

O saldo é composto por valores de créditos originados da cobrança não-cumulativa do PIS e da COFINS, apurados principalmente nas operações de aquisição de bens integrantes do ativo imobilizado, que são compensados em parcelas mensais sucessivas, conforme determinado pela legislação.

### c. Imposto de Renda e Contribuição Social

00621-1 FRAS-LE SA 88.610.126/0001-29

06.01 - NOTAS EXPLICATIVAS

Corresponde ao imposto de renda retido na fonte sobre aplicações financeiras e antecipações no recolhimento de imposto de renda e contribuição social realizáveis mediante a compensação com impostos e contribuições federais a pagar.

## 9 Transações com partes relacionadas

### a. Saldos e operações entre partes relacionadas

Os principais saldos de ativos e passivos em 30 de junho e 31 de março de 2009, bem como, as transações que influenciaram o resultado do período, relativas a operações com partes relacionadas decorrem de transações com a Companhia, sua controladora e suas controladas, as quais foram realizadas em condições usuais de mercado para os respectivos tipos de operação e condições específicas considerando os volumes das operações e prazos de pagamentos.

#### Controladas e partes relacionadas

	Jost Sistemas Auto-motivos Ltda.	Randon Veiculos Ltda.	Suspensys Sistemas Auto- motivos Ltda.	Randon S.A. Implemen- tos e Partici- pações (b)	Master Sistemas Auto- motivos Ltda.	Fras-le Argentina S.A.	Fras-le North America, Inc.	Fras-le Mexico S de RL de CV	Fras-le Friction Material Pinghu co ltd	Outras partes relacio- nadas(a)	Total	
											30.06.09	31.03.09
<b>Ativo</b>												
Contas a receber por vendas	18	-	14	3	406	7.886	8.913	-	1.249	-	18.489	17.371
Mútuos a receber	-	-	-	-	-	-	-	-	-	-	-	2
<b>Passivo</b>												
Mútuos a pagar	-	-	-	-	-	-	-	-	-	1.794	1.794	1.140
Comissões a pagar	-	-	-	-	-	-	385	-	-	-	385	298
<b>Resultado do exercício</b>											<b>30.06.09</b>	<b>30.06.08</b>
Compra de produtos e serviços	-	2	4	1.669	-	-	-	-	-	-	1.675	1.856
Venda de produtos e serviços	-	65	-	77	8.829	9.851	8.331	-	1.245	-	28.398	26.878
Despesas com comissões	-	-	-	-	-	-	2.275	1.571	-	-	3.846	1.593
Despesas financeiras	-	-	-	-	-	-	-	-	-	76	76	97
Receitas financeiras	-	-	-	-	-	-	-	-	-	-	-	121

(a) Saldos de mútuos a pagar mantido junto a diretores, membros do Conselho de Administração entre outras partes relacionadas.

(b) Controladora direta da Companhia. A controladora final do Grupo é a Dramd Participações e Administração Ltda.

Os direitos e as obrigações com partes relacionadas são principalmente representados por transações mercantis, relativos a transações de compra e venda. Saldos de conta corrente, relativos aos contratos de mútuo entre a controladora, controladas e outras

00621-1 FRAS-LE SA 88.610.126/0001-29

06.01 - NOTAS EXPLICATIVAS

partes relacionadas, possuem prazo de vencimento indeterminado e são atualizados pró-rata tempore pela taxa DI-Extra, editada pela Andima, sem juros.

Os montantes referentes a remuneração do pessoal chave da administração estão apresentados abaixo:

	30/06/2009	31/03/2009
Benefícios de curto prazo	<u>2.377</u>	<u>1.059</u>

## 10 Investimentos

### a. Composição dos saldos

	Controladora		Consolidado	
	30/06/2009	31/03/2009	30/06/2009	31/03/2009
Participações em empresas controladas	8.511	9.249	-	-
Outros investimentos mantidos ao custo	<u>1.106</u>	<u>1.106</u>	<u>1.106</u>	<u>1.106</u>
	<u>9.617</u>	<u>10.355</u>	<u>1.106</u>	<u>1.106</u>

### b. Movimentação dos saldos

	Fras-le North America, Inc.	Fras-le Argentina S.A.	Fras-le Andina Com. Y Repres. Ltda.	Fras-le México S de RL de CV	Fras-le Friction Material Pinghu Co. Ltd	Total
Saldos em 31 de março de 2009	-	3.201	42	81	5.925	9.249
- Equivalência patrimonial	(1.413)	(24)	3	22	(930)	(2.342)
- Integralização de capital	-	-	-	-	1.535	1.535
- Ajustes acumulados de conversão	147	(371)	(3)	(8)	(962)	(1.197)
- Dividendos distribuídos	-	-	-	-	-	-
Passivo a descoberto de controlada	<u>1.266</u>	-	-	-	-	1.266
Saldos em 30 de junho de 2009	≡	<u>2.806</u>	<u>42</u>	<u>95</u>	<u>5.568</u>	<u>8.511</u>

### c. Informações das investidas

Fras-le North	Fras-le Argentina	Fras-le Andina	Fras-le México	Fras-le Friction
------------------	----------------------	-------------------	-------------------	---------------------

00621-1 FRAS-LE SA 88.610.126/0001-29

06.01 - NOTAS EXPLICATIVAS

	América, Inc.	S/A	Com Y Repres. Ltda.	S de RL de CV	Material Pinghu Co. Ltd	Total	
						Seis meses findos em 30/06/2009	Três meses findos em 31/03/2009
Capital social	39	795	20	2	6.842		
Quantidade de quotas ou ações (em lote de mil)							
- Ordinárias	20	1.454	-	-	-		
- Quotas	-	-	10	15	-		
Participação no capital social, no final do período - %	100,00	94,00	99,00	99,66	100,00		
Patrimônio líquido ajustado	(1.353)	2.985	42	96	5.568		
Lucro líquido (prejuízo) do semestre	(3.081)	487	(8)	35	(1.387)		
Ajustes acumulados de conversão	98	(852)	1	(16)	(1.004)		
Resultado da equivalência patrimonial	(3.080)	270	(8)	34	(1.388)	(4.172)	(1.830)
Valor do investimento	-	2.806	42	95	5.568	8.511	9.330

**d. Dividendos recebidos**

A Companhia recebeu dividendos de controladas no valor de R\$ 3.045 até 30 de junho de 2009 (R\$ 2.722 até junho de 2008).

**11 Imobilizado e Intangível**

**a. Composição dos saldos**

	Taxa média anual de depreciação % a.a.	<u>Controladora</u>				<u>Consolidado</u>			
		30/06/2009		31/03/2009		30/06/2009		31/03/2009	
		Custo	Depreciação	Líquido	Líquido	Custo	Depreciação	Líquido	Líquido
<b>Tangível</b>									
Edificações	4	43.792	(13.844)	29.948	30.377	45.168	(14.111)	31.057	31.130
Máquinas e equipamentos	10	179.975	(121.300)	58.675	56.723	189.638	(122.836)	66.802	67.068
Moldes	10	54.950	(30.180)	24.770	24.879	54.950	(30.180)	24.770	24.879
Móveis e utensílios	10	8.672	(5.730)	2.942	2.921	8.907	(5.888)	3.019	3.045
Veículos	20	2.490	(1.967)	523	621	2.602	(2.047)	555	658

00621-1 FRAS-LE SA 88.610.126/0001-29

06.01 - NOTAS EXPLICATIVAS

Equipamentos de computação	20	6.122	(4.974)	1.148	1.289	6.415	(5.203)	1.212	1.334
Terrenos		1.080	-	1.080	1.080	1.155	-	1.155	1.172
Imobilização em andamento		24.085	-	24.085	22.036	24.085	-	24.085	22.036
Adiantamento a fornecedores		<u>2.481</u>	<u>-</u>	<u>2.481</u>	<u>1.236</u>	<u>2.481</u>	<u>-</u>	<u>2.481</u>	<u>1.236</u>
		<u>323.647</u>	<u>(177.995)</u>	<u>145.652</u>	<u>141.162</u>	<u>335.401</u>	<u>(180.265)</u>	<u>155.136</u>	<u>152.558</u>
<b>Intangível</b>									
Software	20	<u>6.085</u>	<u>( 4.162)</u>	<u>1.923</u>	<u>2.072</u>	<u>6.278</u>	<u>( 4.243)</u>	<u>2.035</u>	<u>2.084</u>
		<u>329.732</u>	<u>(182.157)</u>	<u>147.575</u>	<u>143.234</u>	<u>341.679</u>	<u>(184.508)</u>	<u>157.171</u>	<u>154.642</u>

**b. Movimentação do custo**  
**Controladora**

	31/03/2009		30/06/2009		
	Custo	Adições	Baixas	Outras	Custo
<b>Tangíveis</b>					
Edificações	43.791	-	-	1	43.792
Máquinas e equipamentos	175.844	2.072	(131)	2.190	179.975
Moldes	54.234	1	(382)	1.097	54.950
Móveis e utensílios	8.539	80	(1)	54	8.672
Veículos	2.583	-	(93)	-	2.490
Equipamentos de computação	6.287	4	(169)	-	6.122
Terrenos	1.080	-	-	-	1.080
Imobilizado em andamento	22.036	4.921	(19)	(2.853)	24.085
Adiantamentos a fornecedores	<u>1.236</u>	<u>1.753</u>	<u>-</u>	<u>( 508)</u>	<u>2.481</u>
	<u>315.630</u>	<u>8.831</u>	<u>(795)</u>	<u>(19)</u>	<u>323.647</u>
<b>Intangíveis</b>					
Softwares	<u>6.005</u>	<u>72</u>	<u>(11)</u>	<u>19</u>	<u>6.085</u>
	<u>321.635</u>	<u>8.903</u>	<u>(806)</u>	<u>-</u>	<u>329.732</u>

**Consolidado**

31/03/2009 30/06/2009

00621-1 FRAS-LE SA 88.610.126/0001-29

06.01 - NOTAS EXPLICATIVAS

	Custo	Adições	Baixas	Outras	Custo
<b>Tangíveis</b>					
Edificações	44.862	-	-	306	45.168
Máquinas e equipamentos	187.651	2.086	(131)	32	189.638
Moldes	54.234	1	(382)	1.097	54.950
Móveis e utensílios	8.825	82	(1)	1	8.907
Veículos	2.713	-	(93)	(18)	2.602
Equipamentos de computação	6.612	113	(169)	(141)	6.415
Terrenos	1.172	-	-	(17)	1.155
Imobilizado em andamento	22.036	4.921	(19)	(2.853)	24.085
Adiantamentos a fornecedores	<u>1.236</u>	<u>1.753</u>	-	<u>(508)</u>	<u>2.481</u>
	<u>329.341</u>	<u>8.956</u>	<u>(795)</u>	<u>(2.101)</u>	<u>335.401</u>
<b>Intangíveis</b>					
Softwares	<u>6.111</u>	<u>72</u>	<u>( 11)</u>	<u>106</u>	<u>6.278</u>
	<u>335.452</u>	<u>9.028</u>	<u>(806)</u>	<u>1.995</u>	<u>341.679</u>

As imobilizações em andamento estão representadas substancialmente por projetos de expansão e otimização das unidades industriais. Durante o trimestre e semestre findos em 30/6/2009 foram capitalizados juros incorridos sobre empréstimos que financiaram tais projetos, no montante de R\$508. No mesmo período do ano anterior não houve capitalização de juros.

Certos ativos encontram-se alinhados a operações de empréstimos bancários, conforme mencionado na nota explicativa 12.

Os bens totalmente depreciados em uso correspondem ao montante de R\$ 113.390 em 30 de junho de 2009 (R\$ 110.906 em 31 de março de 2009).

No trimestre encerrado em 30 de junho de 2009, a Companhia não verificou a existência de indicadores de que determinados ativos imobilizados e intangíveis desta poderiam estar acima do valor recuperável de acordo com base na Deliberação CVM 527 que aprovou o CPC 01 - Redução ao Valor Recuperável de Ativos.

**c. Ativo intangível**

Os principais ativos intangíveis referem-se a direitos sobre *softwares* adquiridos de terceiros, amortizados ao longo de sua vida útil estimada em 5 anos.

A amortização deste ativo intangível está apresentada na demonstração de resultados na rubrica correspondente a natureza de sua utilização.

Foi reconhecido no resultado em 30 de junho de 2009, pela Companhia, o montante de R\$ 7.228 (R\$ 6.767 em 30 de junho de 2008), relativos a despesas com pesquisa e desenvolvimento.

## 12 Empréstimos e Financiamentos

00621-1 FRAS-LE SA 88.610.126/0001-29

06.01 - NOTAS EXPLICATIVAS

	Indexador	Juros	Controladora		Consolidado	
			30/06/2009	31/03/2009	30/06/2009	31/03/2009
<b>Moeda nacional:</b>						
Empréstimos bancários – FINEP	TJLP	1% a 2,5% a.a.	37.714	34.952	37.714	34.952
Contratos de arrendamento mercantil	CDI	4,9% a.a.	112	146	112	146
BNDES	TJLP	2,7% a 5,4% a.a.	54.680	55.638	54.680	55.638
Incentivo fiscal Fundopem (a)	IPCA	3,0% a.a	5.531	3.961	5.531	3.961
<b>Moeda estrangeira:</b>						
Adiantamentos de contratos de câmbio US\$ 15.462 mil	Varição cambial +Deságio	4% a 7% a.a	30.175	33.470	30.175	33.470
Empréstimos bancários US\$ 9.221 mil	Libor	2,1% a 2,65 %a.a	-	-	17.995	16.392
Empréstimos bancários 4.600 mil Pesos	-	29,75% a.a.	-	-	2.365	1.872
BNDES US\$ 4.798 mil	Varição cambial	2,5% a 2,7% a.a.	9.363	10.885	9.363	10.885
IFC financiamento de US\$ 10.123 mil	Varição cambial + Libor	2,25% a 3,0% a.a	<u>19.757</u>	<u>25.392</u>	<u>19.757</u>	<u>25.392</u>
			<u>157.332</u>	<u>164.444</u>	<u>177.692</u>	<u>182.708</u>
Parcela a amortizar a curto prazo classificada no passivo circulante			75.106	74.634	81.805	81.322
Passivo não circulante			<u>82.226</u>	<u>89.810</u>	<u>95.887</u>	<u>101.386</u>
(a) Refere-se a empréstimo subsidiado conforme mencionado na Nota Explicativa nº 20						

As parcelas classificadas no passivo não circulante têm o seguinte cronograma de pagamento:

Ano de vencimento:	Controladora	Consolidado
	30/06/2009	30/06/2009
2010	9.831	9.831
2011	19.623	22.902
2012	17.515	24.072
2013	13.786	17.611
2014	8.876	8.876
2015 a 2021	<u>12.595</u>	<u>12.595</u>
	<u>82.226</u>	<u>95.887</u>

**a) Garantias**

Os financiamentos e empréstimos estão garantidos por alienação fiduciária dos bens

00621-1

FRAS-LE SA

88.610.126/0001-29

06.01 - NOTAS EXPLICATIVAS

financiados no valor de R\$ 52.221 (R\$ 66.378 em março de 2009), hipoteca de bens imóveis no valor de R\$ - (R\$ 15.606 em março de 2009), hipoteca de bens imóveis da controladora Fras-le S.A. no valor de R\$ - (R\$ 1.608 em março de 2009), e avais/fianças da Fras-le S.A. no valor de R\$ 68.429 (R\$ 74.340 em março de 2009).

**b) Cláusulas restritivas de contratos de financiamento**

Os contratos de financiamentos junto ao International Finance Corporation – IFC e ao Banco Nacional de Desenvolvimento Econômico e Social - BNDES contém cláusulas restritivas que incluem, entre outras, antecipação parcial ou total do vencimento quando determinados índices financeiros não forem atingidos. Em 30 de junho de 2009 os índices estabelecidos estavam sendo atendidos pela Companhia.

**13 Programa de Parcelamento Especial - PAES (Controladora e Consolidado)**

A Companhia aderiu ao programa de parcelamento especial para impostos federais e previdenciários, conforme facultado pela Lei nº. 10.684/02. Os pedidos de parcelamento, protocolados em 30 de julho de 2003, serão liquidados em 120 meses com atualização monetária pela variação da Taxa de Juros de Longo Prazo (TJLP).

Os valores incluídos nesse programa incluem a renúncia da liminar relativa à compensação integral de prejuízos fiscais do exercício de 1996 e da desistência dos processos de compensações de IPI, PIS e Cofins do exercício de 1998 com bases negativas de Imposto de Renda e Contribuição Social apurados no exercício de 1995.

Os principais efeitos incluídos no programa estão abaixo sumariados:

	<b>Impostos federais</b>
Principal	10.091
Multa e juros	<u>8.727</u>
Total dos débitos incluídos no PAES	<u>18.818</u>
(-) Ajuste de pedido de compensação homologado pela Receita Federal	(1.864)
Total dos débitos incluídos no PAES	16.954
(-) Pagamentos efetuados até 30 de junho de 2009	(13.324)
(+) Atualização monetária até 30 de junho de 2009	<u>5.758</u>
Saldo dos débitos em 30 de junho de 2009	9.388
(-) Total do passivo circulante	<u>(2.347)</u>



00621-1 FRAS-LE SA 88.610.126/0001-29

06.01 - NOTAS EXPLICATIVAS

Total do passivo não circulante 7.041

## 14 Provisão para contingências

A Companhia e suas controladas são parte em processos judiciais e administrativos perante vários tribunais e órgãos governamentais, surgidos no curso normal das operações, envolvendo questões tributárias, trabalhistas, aspectos cíveis e outros assuntos. A Companhia efetuou diversos depósitos judiciais vinculados aos processos relacionados com impostos em discussão judicial. A perda estimada foi provisionada no exigível a longo prazo com base em opinião de seus assessores jurídicos, para os casos em que a perda é considerada provável.

### a) Passivo contingente

O demonstrativo na data-base de 30 de junho de 2009 contendo os riscos contingentes (perda) conforme opinião de seus assessores jurídicos encontra-se no quadro a seguir:

Passivo Contingente	Controladora			Consolidado			Depósito Judicial	
	Provável	Possível	Remota	Provável	Possível	Remota	Controladora	Consolidado
a) cível	235	1.479	2.029	235	1.479	2.029	55	55
b) tributário	1.464	12.533	149.728	1.842	12.533	149.728	6.011	6.034
c) trabalhista	706	5.538	1.007	706	5.538	1.007	144	144
d) previdenciário	<u>1.864</u>	<u>1.759</u>	-	<u>1.864</u>	<u>1.759</u>	-	<u>1.634</u>	<u>1.634</u>
Sub-total	<u>4.269</u>	<u>21.309</u>	<u>152.764</u>	<u>4.647</u>	<u>21.309</u>	<u>152.764</u>	<u>7.844</u>	<u>7.867</u>
Depósito judicial	<u>(1.525)</u>	-	-	<u>(1.525)</u>	-	-	<u>(1.525)</u>	<u>(1.525)</u>
Total líquido	<u>2.744</u>	<u>21.309</u>	<u>152.764</u>	<u>3.122</u>	<u>21.309</u>	<u>152.764</u>	<u>6.319</u>	<u>6.342</u>

Cível – a maioria das ações são indenizatórias movidas por ex-funcionários em função de distratos efetuados;

Tributário – representado por autuações federais, as quais encontram-se com processos em julgamento na fase administrativa, no STJ e STF.

A Companhia possui processos em andamento, para os quais, baseados na opinião de seus assessores jurídicos (risco possível e remoto) e em consonância com as práticas contábeis adotadas no Brasil, não foram registradas provisões para contingências. Foram apresentadas impugnações sobre a improcedência das autuações e os processos encontram-se em fase administrativa. Os principais processos de risco possível e remoto são os seguintes:

- a. Imposto de Renda, Contribuição Social sobre o Lucro Líquido e Imposto de Renda Retido na Fonte** – A Companhia foi autuada no valor de R\$ 108.346, referente a pagamentos regularmente efetuados para seus agentes no exterior, a título de comissão de agente por agenciamento de vendas e serviços. Os valores incluem principal, multa e juros. A Receita Federal pronunciou-se em resposta a apresentação de defesa da Companhia, já reconhecendo a operação desta como intermediação

00621-1

FRAS-LE SA

88.610.126/0001-29

---

06.01 - NOTAS EXPLICATIVAS

---

comercial adequada para transações que representam 29% do montante discutido. Os demais valores permanecem em discussão administrativa junto à Receita Federal.

- b. Imposto de Renda, Contribuição Social sobre o Lucro Líquido** – A Companhia foi autuada no valor de R\$ 8.678, pela Secretaria da Receita Federal referente a não adição na Receita Bruta para fins da base de cálculo da receita líquida do crédito de exportação a título de IPI.
- c. IPI, PIS, COFINS** – A Companhia retificou as declarações de rendimentos dos anos bases de 1995 e 1996 por considerar dedutível a assunção de dívidas de terceiros assumidos no momento da aquisição do controle acionário pela Fras-le S.A. e realizou um pedido de restituição que foi objeto de compensação com valores devidos em períodos posteriores a título de PIS, COFINS e IPI, mas teve seu pedido de restituição indeferido. O valor do processo é de R\$ 11.744.
- d. Imposto de Renda e Contribuição Social** – A Companhia retificou as declarações de rendimentos dos anos bases de 1995 e 1996 por considerar dedutível a assunção de dívidas de terceiros assumidos na aquisição do controle acionário pela Fras-le S.A. A Receita Federal glosou e ajustou o lucro real e a base de cálculo da Contribuição Social sobre o lucro líquido. O valor do processo é de R\$ 5.845.
- e. Imposto de Importação** - A Companhia foi autuada, sob a presunção de descumprimento da proporção – Bens de Capital Nacional x Bens de Capital, e conseqüente infração ao disposto no artigo 2, inciso II, da Lei 9.449/97, e artigo 6 do Decreto n 2072/96, no valor de R\$ 5.868. A Companhia apresentou impugnação suscitando inicialmente que a multa aplicada estaria prescrita. Ainda, foram apresentados erros de fatos e de direito existentes no lançamento tributário, e requerido o integral cancelamento do auto de infração.
- f. IPI** – A Companhia foi autuada pela falta de recolhimento ou pagamento de IPI no período de janeiro de 1997 a setembro de 1997 no valor de R\$ 3.792. A Companhia apresentou impugnação alegando a nulidade do auto de infração por ausência dos requisitos pelo pedido de compensação constante de processo específico.

Trabalhista – diversas reclamações trabalhistas vinculadas em sua maioria à vários pleitos indenizatórios;

Previdenciário – autuações do INSS que encontram-se em julgamento no TRF.

b) Ativo contingente

O demonstrativo na data-base 30 de junho de 2009 contendo informações sobre contingências ativas (ganho), conforme opinião de seus assessores jurídicos e está abaixo detalhado:

00621-1 FRAS-LE SA 88.610.126/0001-29

06.01 - NOTAS EXPLICATIVAS

Ativo Contingente	Controladora e Consolidado	
	Possível	Remota
Tributário	1.974	992

As contingências tributárias estão representadas basicamente por ações federais que encontram-se em julgamento no STJ e STF;

A Companhia não registrou contabilmente os ganhos contingentes, pois somente os contabiliza após o trânsito em julgado das ações ou pelo efetivo ingresso dos recursos.

**Movimentação dos processos**

	Consolidado			
	31/03/2009	30/06/2009		
	Saldo inicial	Adição à provisão	Exclusão da provisão	Saldo Final
Cíveis	235	-	-	235
Trabalhistas	706	-	-	706
Tributárias	1.943	-	101	1.842
Previdenciário	<u>1.816</u>	<u>48</u>	-	<u>1.864</u>
	<u>4.700</u>	<u>48</u>	<u>101</u>	<u>4.647</u>

## 15 Imposto de Renda e Contribuição Social

### a. Impostos diferidos

O Imposto de Renda e a Contribuição Social diferidos são registrados para refletir os efeitos fiscais futuros atribuíveis às diferenças temporárias entre a base fiscal de ativos e passivos e seu respectivo valor contábil.

As estimativas de recuperação dos créditos tributários sobre prejuízos fiscais e bases negativas de Contribuição Social de exercícios anteriores, foram baseadas nas projeções dos lucros tributáveis levando em consideração diversas premissas financeiras e de negócios consideradas no encerramento do exercício, aprovadas pelo Conselho de Administração. Conseqüentemente, as estimativas estão sujeitas a não se concretizarem no futuro tendo em vista as incertezas inerentes a essas previsões. A administração considera que a realização dos impostos diferidos decorrentes de diferenças temporárias nos exercícios abaixo mencionados está sujeita a solução final das estimativas contábeis

00621-1 FRAS-LE SA 88.610.126/0001-29

06.01 - NOTAS EXPLICATIVAS

projetadas.

O Imposto de Renda e a Contribuição Social diferidos têm a seguinte origem:

	<u>Controladora</u>		<u>Consolidado</u>	
	30/06/2009	31/03/2009	30/06/2009	31/03/2009
Ativo circulante:				
Provisões diversas	1.039	894	2.497	894
Provisão para comissões sobre vendas	242	182	242	182
Provisão para perda de estoques	102	102	102	102
Prejuízos fiscais a compensar	-	-	-	1.730
Ajustes Lei 11638	1.416	1.846	1.416	1.846
Participação dos Diretores e funcionários	780	350	780	350
Provisão para devedores duvidosos	682	696	682	696
Operações de derivativos	<u>715</u>	<u>4.089</u>	<u>715</u>	<u>4.089</u>
	<u>4.976</u>	<u>8.159</u>	<u>6.434</u>	<u>9.889</u>
Ativo não circulante:				
Provisão para contingências	1.392	1.384	1.392	1.384
Provisão plano de pensão	57	57	57	57
Provisões diversas	<u>349</u>	<u>349</u>	<u>349</u>	<u>349</u>
	<u>1.798</u>	<u>1.790</u>	<u>1.798</u>	<u>1.790</u>
Passivo Circulante:				
Ajustes Lei 11638	585	574	585	574
Outros	-	-	278	321
	<u>585</u>	<u>574</u>	<u>863</u>	<u>895</u>
	<u>585</u>	<u>574</u>	<u>863</u>	<u>895</u>
Passivo não circulante:				
Depreciação acelerada incentivada	<u>5</u>	<u>8</u>	<u>5</u>	<u>8</u>
	<u>5</u>	<u>8</u>	<u>5</u>	<u>8</u>

Baseada no estudo técnico das projeções de resultados tributáveis computados de acordo com a Instrução CVM nº 371, a Companhia estima recuperar o crédito tributário nos seguintes exercícios:

Ano de vencimento:	<u>Controladora</u>	<u>Consolidado</u>
	30/06/2009	30/06/2009
2009	1.179	0
2010	5.666	4.732
2011	<u>65</u>	<u>2.633</u>
	<u>6.910</u>	<u>7.365</u>

00621-1 FRAS-LE SA 88.610.126/0001-29

06.01 - NOTAS EXPLICATIVAS

**b. Conciliação da despesa de impostos**

A conciliação da despesa calculada pela aplicação das alíquotas fiscais combinadas e da despesa de Imposto de Renda e Contribuição Social debitada em resultado dos seis meses findos em 30/6/2009, é demonstrada como segue:

	<u>Controladora</u>		<u>Consolidado</u>	
	30/06/2009	30/06/2008	30/06/2009	30/06/2008
Lucro contábil antes do Imposto De Renda e da Contribuição Social	<u>22.865</u>	<u>33.802</u>	<u>22.787</u>	<u>34.627</u>
Alíquota fiscal combinada	34%	34%	34%	34%
Imposto de Renda e Contribuição Social: Pela alíquota fiscal combinada	7.774	11.492	7.746	11.773
Adições permanentes: Despesas não dedutíveis	257	474	257	474
Exclusões permanentes: Juros sobre capital próprio	(1.171)	(2.010)	(1.171)	(2.010)
Receitas isentas de impostos	1.419	(321)	796	-
Deduções	(1.786)	(1.675)	(1.786)	(1.675)
Outros itens: Efeito das diferenças de alíquota				
No exterior	-	-	-	213
Outros	<u>(12)</u>	<u>1.615</u>	<u>932</u>	<u>1.622</u>
Imposto de Renda e Contribuição Social No resultado do período	<u>6.481</u>	<u>9.575</u>	<u>6.774</u>	<u>10.397</u>
Alíquota efetiva	<u>28,3%</u>	<u>28,3%</u>	<u>29,7%</u>	<u>30,0%</u>

**16 Arrendamento Mercantil**

A Companhia e suas controladas possuem ativos adquiridos através de contrato de arrendamento mercantil financeiro. Os contratos possuem, com cláusulas de opção compra e de correção mensal das parcelas devidas e prazo de duração conforme apresentado abaixo:

**Controladora e consolidado**

Bens	Prazo remanescent e em meses	Encargos	Saldo dos valores contratados		Opção de compra/valor residual	
			30/06/2009	31/03/2009	30/06/2009	31/03/2009
Veículos	De 12 a 14 meses	CDI + 4,9% a.a.	<u>111</u>	<u>148</u>	<u>6</u>	<u>6</u>
			<u>111</u>	<u>148</u>	<u>6</u>	<u>6</u>

00621-1 FRAS-LE SA 88.610.126/0001-29

06.01 - NOTAS EXPLICATIVAS

Os ativos acima discriminados estão incluídos na rubrica do ativo imobilizado da Companhia e das suas controladas e os valores devidos, sob a rubrica de empréstimos e financiamentos.

O valor contábil líquido dos bens obtidos por meio de contratos de arrendamento financeiro em 30 de junho de 2009 está demonstrado a seguir:

	<b>Controladora e consolidado</b>
	<b>30/06/2009</b>
Veículos	144
Total	<u>144</u>

## 17 Patrimônio líquido (controladora)

### a. *Capital social*

O capital social autorizado, conforme Estatuto Social é de 270.000.000 ações, sendo 90.000.000 de ordinárias e 180.000.000 de preferenciais. Em 30 de junho de 2009 e 31 de março de 2009, o capital social, subscrito e integralizado, está representado por 68.254.000 ações nominativas, sendo 44.116.233 ordinárias e 24.137.767 preferenciais, sem valor nominal.

### b. *Reservas*

- *Reserva legal*

É constituída à razão de 5% do lucro líquido apurado em cada exercício social nos termos do art. 193 da Lei nº. 6.404/76, até o limite de 20% do capital social.

- *Reserva geral de lucros (estatutária)*

Reserva geral de lucros, com saldo que remanescer após a destinação supra mencionada, destinada à manutenção do capital de giro, que não poderá exceder a 80% do capital social.

Conforme Assembléia Geral Ordinária e Extraordinária realizada em 7 de abril de 2009, foi aprovado o aumento de capital com reservas de lucros no montante de R\$18.000.

### c. *Ações em tesouraria*

No dia 26 de novembro de 2008 o Conselho de Administração, considerando o disposto na alínea "h" do Artigo 22 do Estatuto Social e atendidos os requisitos dos parágrafos 1º e 2º do artigo 30 da Lei 6.404/76, bem como da Instrução CVM 10/80 e suas alterações, autorizou a aquisição pela Companhia de 1.600.000 ações

00621-1 FRAS-LE SA 88.610.126/0001-29

06.01 - NOTAS EXPLICATIVAS

preferenciais de sua própria emissão, para permanência em tesouraria e posterior alienação ou cancelamento, sem redução do capital social.

A operação teve por objetivo aproveitar a oportunidade de investimento para a Companhia, considerando o preço de cotação das ações preferenciais na bolsa de valores, sendo as aquisições realizadas utilizando-se de disponibilidades suportadas por reservas de lucros constantes do último balanço aprovado pela AGO de 16 de abril de 2008.

As ações adquiridas no semestre somaram a quantidade 700.000 ações preferenciais (900.000 em 2008), por preço de cotação em bolsa de valores, a um custo médio ponderado de R\$ 2,43 por ação (R\$2,46 em 2008), sendo que o custo máximo foi de R\$ 2,65 por ação (R\$2,63 em 2008) e o custo mínimo de R\$ 2,25 por ação (R\$2,35 em 2008).

O valor de mercado das ações em tesouraria, com base na última cotação da bolsa de valores em 30 de junho de 2009 é de R\$ 4.576.

## 18 Resultado financeiro

	Controladora		Consolidado	
	30/06/2009	30/06/2008	30/06/2009	30/06/2008
<b>Receitas financeiras:</b>				
Variação cambial	13.917	8.434	13.917	8.434
Juros sobre rendimentos de aplicações financeiras	4.964	5.433	4.964	5.433
Ganhos com operações de derivativos	10.821	7.696	10.821	7.696
Rendimentos de contratos de mútuos	-	121	-	121
Ajuste a valor presente	3.558	1.596	3.558	1.596
Outras receitas financeiras	<u>1.313</u>	<u>451</u>	<u>1.313</u>	<u>451</u>
	<u>34.573</u>	<u>23.731</u>	<u>34.573</u>	<u>23.731</u>
<b>Despesas financeiras:</b>				
Variação cambial	(13.679)	(7.136)	(13.867)	(7.136)
Juros sobre financiamentos	(4.442)	(3.945)	(4.442)	(3.945)
Perdas com operações de derivativos	(1.309)	(23)	(1.309)	(23)
Despesas de contratos de mútuos	( 3)	(101)	( 3)	(101)
Ajuste a valor presente	(1.072)	(1.322)	(1.072)	(1.322)
Outras despesas financeiras	<u>(2.352)</u>	<u>(1.771)</u>	<u>(3.594)</u>	<u>(2.642)</u>
	<u>(22.857)</u>	<u>(14.298)</u>	<u>(24.287)</u>	<u>(15.169)</u>
Resultado financeiro	<u>11.716</u>	<u>9.433</u>	<u>10.286</u>	<u>8.562</u>

## 19 Instrumentos financeiros

A Companhia mantém operações com instrumentos financeiros. A administração desses

00621-1 FRAS-LE SA 88.610.126/0001-29

06.01 - NOTAS EXPLICATIVAS

instrumentos é efetuada por meio de estratégias operacionais e controles internos visando assegurar liquidez, rentabilidade e segurança.

A contratação de instrumentos financeiros com o objetivo de proteção é feita por meio de uma análise periódica da exposição ao risco que a administração pretende cobrir.

Para a exposição ao câmbio, a Companhia possui Política de Proteção Cambial, escrita pelo Comitê de Planejamento e Finanças e avalizada pela Diretoria Executiva da Companhia e do grupo controlador. O objetivo da política é uniformizar os procedimentos entre as empresas do grupo, incluindo a Companhia, definir responsabilidades e limites nas operações que envolvam proteção cambial, reduzindo os efeitos cambiais sobre o fluxo de divisas em moeda estrangeira projetado pelo fluxo de caixa. A Companhia não efetua aplicações de caráter especulativo, em derivativos ou quaisquer outros ativos de risco. Os resultados obtidos com estas operações estão condizentes com as políticas e estratégias definidas pela Administração da Companhia.

É tomado por base o fluxo de caixa em moeda estrangeira projetado mensalmente sempre para os doze meses seguintes, com base nas projeções do Plano Estratégico, ou na expectativa atualizada de cada empresa. Os instrumentos utilizados são conservadores e previamente aprovados pelo mesmo comitê. Nas operações contratadas durante o ano os instrumentos são *Non Deliverable Forward (NDF)*. A taxa média a ser perseguida deve ser igual ou superior à prevista no Plano Anual de Negócios (Orçamento) das empresas. Todas as operações são controladas pela Diretoria Financeira da Companhia Controladora e informadas ao Comitê Executivo.

Todas as operações com instrumentos financeiros estão reconhecidas nas demonstrações financeiras da Companhia, conforme o quadro abaixo:

Controladora							
Nota	30/06/2009			31/03/2009			
	Valor justo através do resultado	Custo amortizado	Total	Valor justo através do resultado	Custo amortizado	Total	
<b>Ativos</b>							
Cientes	6	-	75.780	75.780	-	82.928	82.928
<b>Passivos</b>							
Empréstimos e financiamentos em moeda nacional	12	-	(98.241)	(98.241)	-	(94.697)	(94.697)
Empréstimos e financiamentos em moeda estrangeira	12	-	(59.091)	(59.091)	-	(69.747)	(69.747)
Mútuos a pagar	9	-	(1.794)	(1.794)	-	(1.140)	(1.140)
Instrumentos financeiros derivativos		(2.103)	-	(2.103)	(12.028)	-	(12.028)
Total		(2.103)	(83.346)	(85.449)	(12.028)	(82.656)	(94.684)

Consolidado

30/06/2009		31/03/2009	
------------	--	------------	--



00621-1 FRAS-LE SA 88.610.126/0001-29

06.01 - NOTAS EXPLICATIVAS

	Nota	Valor justo através do resultado	Custo amortizado	Total	Valor justo através do resultado	Custo amortizado	Total
<b>Ativos</b>							
Clientes	6	-	65.467	65.467	-	73.475	73.475
<b>Passivos</b>							
Empréstimos e financiamentos em moeda nacional	12	-	(98.241)	(98.241)	-	(94.698)	(94.698)
Empréstimos e financiamentos em moeda estrangeira	12	-	(79.451)	(79.451)	-	(88.010)	(88.010)
Mútuos a pagar	9	-	(1.794)	(1.794)	-	(1.140)	(1.140)
Instrumentos financeiros derivativos		(2.103)	-	(2.103)	(12.028)	-	(12.028)
Total		(2.103)	(114.019)	(116.122)	(12.028)	(110.373)	(122.401)

- **Administração financeira de risco**

A Companhia e suas controladas possuem exposição a riscos associados à utilização de seus instrumentos financeiros, conforme descrito a seguir:

Esta nota apresenta informações sobre as exposições da Companhia para cada risco acima mencionado, os objetivos da Companhia, políticas e processos para mensuração e administração do risco. Adicionalmente divulgações quantitativas foram incluídas nas informações financeiras apresentadas.

**Risco de crédito**

Decorre da possibilidade de a Companhia e as suas controladas sofrerem perdas decorrentes de inadimplência de suas contrapartes ou de instituições financeiras depositárias de recursos ou de investimentos financeiros. Para mitigar esses riscos, a Companhia e suas controladas adotam como prática a análise das situações financeira e patrimonial de suas contrapartes, assim como a definição de limites de crédito e acompanhamento permanente das posições em aberto. No que tange às instituições financeiras, a Companhia e suas controladas somente realizam operações com instituições financeiras de baixo risco avaliadas por agências de *rating*. Para contas a receber por vendas a Companhia e suas controladas possuem ainda provisão para devedores duvidosos, conforme mencionado na Nota Explicativa nº 6.

**Risco de preço das mercadorias vendidas ou produzidas ou dos insumos adquiridos**

Decorre da possibilidade de oscilação dos preços de mercado dos produtos comercializados ou produzidos pela Companhia e dos demais insumos utilizados no processo de produção. Essas oscilações de preços podem provocar alterações substanciais nas receitas e nos custos da Companhia e das suas controladas. Para mitigar esses riscos, a Companhia e suas controladas monitoram permanentemente os mercados locais e internacionais, buscando antecipar-se a movimentos de preços.

**Risco de taxas de juros**

00621-1

FRAS-LE SA

88.610.126/0001-29

06.01 - NOTAS EXPLICATIVAS

Decorre da possibilidade de a Companhia e as suas controladas sofrerem ganhos ou perdas decorrentes de oscilações de taxas de juros incidentes sobre seus ativos e passivos financeiros. Visando à mitigação desse tipo de risco, a Companhia e suas controladas buscam diversificar a captação de recursos em termos de taxas prefixadas ou pós-fixadas, e em determinadas circunstâncias são efetuadas operações de *hedge* para travar o custo financeiro das operações.

**Risco de taxa de câmbio**

Decorre da possibilidade de oscilações das taxas de câmbio das moedas estrangeiras utilizadas pela Companhia para a aquisição de insumos, a venda de produtos e a contratação de instrumentos financeiros, principalmente do dólar norte-americano, que encerrou o trimestre de 30 de junho de 2009 com a variação negativa de 15,7% (variação positiva de 32% no exercício de 2008). Além de valores a pagar e a receber em moedas estrangeiras, a Companhia tem investimentos em controladas no exterior e tem fluxos operacionais de compras e vendas em outras moedas. A Companhia e suas controladas avaliam permanentemente a contratação de operações de *hedge* para mitigar esses riscos.

Abaixo está demonstrada a exposição cambial da Companhia e suas controladas para operações em moedas estrangeiras:

	US\$ mil	
	30/06/2009	31/03/2009
<b>A. Empréstimos/financiamentos em dólares norte-americanos</b>		
Controladora	30.290	30.125
Consolidado	40.727	38.014
<b>B. Ativos líquidos em dólares norte-americanos</b>		
Controladora	30.820	29.288
Consolidado	21.287	20.469
<b>C. Valor justo de instrumentos financeiros derivativos</b>		
Controladora	1.078	5.195
Consolidado		5.195
<b>D. Déficit (superávit) apurado (A-B+C)</b>		
Controladora	548	6.032
Consolidado	20.518	22.740

00621-1

FRAS-LE SA

88.610.126/0001-29

---

06.01 - NOTAS EXPLICATIVAS

---

### ***Risco de estrutura de capital (ou risco financeiro)***

Decorre da escolha entre capital próprio (aportes de capital e retenção de lucros) e capital de terceiros que a Companhia e as suas controladas fazem para financiar suas operações. Para mitigar os riscos de liquidez e a otimização do custo médio ponderado do capital, a Companhia e as suas controladas monitoram permanentemente os níveis de endividamento de acordo com os padrões de mercado e o cumprimento de índices (covenants) previstos em contratos de empréstimos e financiamentos.

### ***Instrumentos financeiros derivativos***

A Companhia têm por política efetuar operações com instrumentos financeiros derivativos com o objetivo de mitigar ou de eliminar riscos inerentes à sua operação, conforme descrito no item anterior.

A Administração da Companhia e das suas controladas mantém monitoramento permanente sobre os instrumentos financeiros derivativos contratados por meio dos seus controles internos.

Atualmente os instrumentos financeiros derivativos contratados pela empresa são decorrentes de risco de câmbio, todos registrados na CETIP.

A Companhia contrata operações com derivativos para proteger parte de sua exposição estimada em moeda estrangeira do saldo credor denominado em uma moeda estrangeira. A Companhia usa contratos de "forward" para proteger seus riscos de moeda (riscos cambiais) em sua maioria com vencimento inferior a um ano em relação à data do balanço.

O seguinte instrumento derivativo é utilizado pela companhia ou foi utilizado durante o trimestre encerrado em 30 de junho de 2009:

"NDF - Non Deliverable Forward"

Nestas operações a Companhia e suas controladas tem deveres e obrigações com base em uma cotação contratada previamente no momento de seu vencimento. O resultado líquido destas operações é registrado por competência nas demonstrações financeiras da empresa.

### ***Valores justos dos instrumentos financeiros derivativos***

Os valores justos foram estimados na data das informações financeiras, baseados em "informações relevantes de mercado". Mudanças nas premissas e alterações nas operações do mercado financeiro podem afetar significativamente as estimativas apresentadas. Os métodos e premissas adotados pela Companhia para estimar a divulgação do valor justo de seus derivativos em 30 de junho de 2009 e 31 de março de 2009 estão descritos abaixo:

00621-1

FRAS-LE SA

88.610.126/0001-29

06.01 - NOTAS EXPLICATIVAS

O valor justo geralmente baseia-se em cotações de preços de mercado ou cotações de preços de mercado para ativos ou passivos com características semelhantes. Se esses preços de mercado não estiverem disponíveis, os valores justos são baseados em cotações de operadores de mercado, modelos de precificação, fluxo de caixa descontado ou técnicas similares, para as quais a determinação do valor justo pode exigir julgamento ou estimativa significativa por parte da administração. Para instrumentos financeiros derivativos, cotações de preço de mercado são usadas para determinar o valor justo destes instrumentos.

Operações de *non deliverable forward* – NDF: O valor justo geralmente baseia-se em cotações de preços de mercado ou cotações de preços de mercado para ativos ou passivos com características semelhantes. Se esses preços de mercado não estiverem disponíveis, os valores justos são baseados em cotações de operadores de mercado, fluxo de caixa descontado ou técnicas similares, para as quais a determinação do valor justo pode exigir julgamento ou estimativa significativa por parte da administração. O valor justo dos contratos a termo e de futuros também é determinado com base em cotações de preços de mercado para derivativos negociados em bolsa. Estes contratos não prevêem pagamentos intermediários antes da data de vencimento. A Companhia não tem por objetivo liquidar estes contratos antes de seu vencimento.

Em 30 de junho de 2009 e 31 de março de 2009 os valores nominais em aberto expostos à variação da moeda norte-americana, bem como os respectivos valores justos, estão assim demonstrados:

Controladora e consolidado:

	Valor de Referência		Valor de Referência		Valor Justo – em milhares de R\$ - (crédito) / débito		Valor Justo – em milhares de R\$ - (crédito) / débito		Efeito Acumulado em 30/06/2009 – em milhares de R\$ (crédito) / débito		Efeito Acumulado em 31/03/2009 – em milhares de R\$ (crédito) / débito	
	Nacional – em milhares de US\$	Nacional – em milhares de R\$	Nacional – em milhares de R\$	Nacional – em milhares de R\$	30/06/09	31/03/09	30/06/09	31/03/09	Valor recebido	Valor pago	Valor recebido	Valor pago
Zero cost Collar	-	-	-	-	-	-	-	-	-	-	5.987	-
Banco Santander	-	-	-	-	-	-	-	-	-	-	5.137	-
Banco Unibanco	-	-	-	-	-	-	-	-	-	-	850	-
<b>NDF</b>	<b>15.000</b>	<b>22.500</b>	<b>24.754</b>	<b>37.142</b>	<b>(2.103)</b>	<b>(12.028)</b>	<b>(2.103)</b>	<b>(12.028)</b>	-	-	<b>74</b>	<b>20</b>
Banco Santander	15.000	18.000	24.754	29.631	(2.103)	(9.728)	(2.103)	(9.728)	-	2.162	-	-
Banco do Brasil	-	4.500	-	7.511	-	(2.300)	-	(2.300)	-	3.399	74	20
Swap Cambial	-	-	-	-	-	-	-	-	-	-	-	-
<b>Total</b>	<b>15.000</b>	<b>22.500</b>	<b>24.754</b>	<b>37.142</b>	<b>(2.103)</b>	<b>(12.028)</b>	<b>(2.103)</b>	<b>(12.028)</b>	-	<b>5.561</b>	<b>6.061</b>	<b>20</b>

Os vencimentos destas operações estão abaixo resumidos, em milhares de dólares, no consolidado:

Descrição	30/06/2009			31/03/2009	
	Até 30 dias	De 31 a 180 dias	De 181 a 365 dias	Total líquido	Total líquido
NDF	2.500	12.500	0	15.000	22.500
<b>Total</b>	<b>2.500</b>	<b>12.500</b>	<b>0</b>	<b>15.000</b>	<b>22.500</b>

00621-1 FRAS-LE SA 88.610.126/0001-29

06.01 - NOTAS EXPLICATIVAS

Os valores passivos apresentados em 30 de junho de 2009 para as operações de NDF estão classificados como operações de derivativos.

A Companhia não possui margens dadas em garantia para os instrumentos financeiros derivativos em aberto em 30 de junho de 2009.

A Companhia auferiu ganhos e perdas com instrumentos financeiros derivativos no trimestre findo em 30 de junho de 2009 e de 30 de junho de 2008 conforme abaixo:

	<b>Controladora e Consolidado</b>	
	<b>30/06/2009</b>	<b>30/06/2008</b>
<b>Operações de proteção</b>		
Receitas financeiras:		
Ganhos com operações de derivativos	10.821	7.696
Despesas financeiras:		
Perdas com operações de derivativos	(1.309)	(23)
	<u>9.512</u>	<u>7.673</u>

O valor justo estimado para os instrumentos financeiros derivativos contratados pela Companhia foi determinado por meio de informações disponíveis no mercado e de metodologias específicas de avaliações. Entretanto, considerável julgamento foi requerido na interpretação dos dados de mercado para produzir a estimativa do valor justo de cada operação. Como consequência as estimativas a seguir não indicam, necessariamente, os montantes que efetivamente serão realizados quando da liquidação financeira das operações.

**Análise de sensibilidade de variações na moeda estrangeira**

A Companhia possui instrumentos financeiros derivativos destinados a mitigar esses riscos em suas operações.

No quadro a seguir são considerados três cenários, sendo o cenário provável o adotado pela Companhia. Esses cenários foram definidos com base na expectativa da Administração para as variações da taxa de câmbio nas datas de vencimento dos respectivos contratos sujeitos a estes riscos.

Além desse cenário a CVM através da Instrução nº 475 determinou que fossem apresentados mais dois cenários com deterioração de 25% e 50% da variável do risco considerado. Esses cenários estão sendo apresentados de acordo com o regulamento da CVM.

Operação	Risco	<b>Controladora e Consolidado</b>		
		<b>Cenário provável</b>	<b>Cenário possível</b>	<b>Cenário remoto</b>

00621-1 FRAS-LE SA 88.610.126/0001-29

06.01 - NOTAS EXPLICATIVAS

Non Deliverable Forward – NDF	Alta do US\$	(2.125)	(9.615)	(17.105)
-------------------------------	--------------	---------	---------	----------

**Controladora**

<b>Operação</b>	<b>Risco</b>	<b>Cenário provável</b>	<b>Cenário possível</b>	<b>Cenário remoto</b>
Exposição líquida de instrumentos financeiros	Alta do US\$	(1.034)	(1.292)	(1.551)

**Consolidado**

<b>Operação</b>	<b>Risco</b>	<b>Cenário provável</b>	<b>Cenário possível</b>	<b>Cenário remoto</b>
Exposição líquida de instrumentos financeiros	Alta do US\$	(37.924)	(47.405)	(56.886)

## 20 Subvenções e assistência governamental

### *Empréstimo subsidiado Fundopem/RS*

Em dezembro de 2006 a Companhia assinou Termo de Ajuste junto ao Estado do Rio Grande do Sul, como adesão ao Fundopem/RS (Fundo Operação Empresa do Estado do Rio Grande do Sul).

O incentivo fiscal constitui-se em postergação de pagamento de parcela do débito de ICMS gerado mensalmente, com uma carência de 54 meses e prazo de pagamento em 96 meses, corrigido pelo IPCA/IBGE e taxa de juros em 3% a.a. A parcela do débito com pagamento postergado é apurada a partir de incremento de faturamento, aumento na geração de débito de ICMS e geração de empregos conforme definido no Termo de Ajuste. A companhia possui aprovado limite da operação de Termo de Ajuste Fundopem – RS ainda não utilizado no valor R\$ 12.746.

Para incremento de valor financiado a Companhia observa todas as exigências para obtenção deste tipo de incentivo, a saber:

- Faturamento bruto incremental mensal;
- ICMS incremental mensal;
- Número de empregos diretos incrementais.

## 21 Demonstração dos fluxos de caixa

O caixa e equivalentes de caixa são constituídos conforme abaixo:

00621-1 FRAS-LE SA 88.610.126/0001-29

06.01 - NOTAS EXPLICATIVAS

	<u>Controladora</u>		<u>Consolidado</u>	
	30/06/2009	31/03/2009	30/06/2009	31/03/2009
Caixa e saldo em bancos	1.077	745	6.886	5.593
Aplicações financeiras de curto prazo	<u>123.958</u>	<u>100.272</u>	<u>123.958</u>	<u>100.410</u>
Total	<u>125.035</u>	<u>101.017</u>	<u>130.844</u>	<u>106.003</u>

Em 30 de junho de 2009 a Companhia possuía R\$ 9.907 de limites de créditos disponíveis para futuros empréstimos cujo montante ainda não havia sido liberado pelas instituições financeiras.

## 22 Cobertura de seguros

A Companhia adota a política de contratar cobertura de seguros para os bens sujeitos a riscos por montantes considerados suficientes para cobrir eventuais sinistros, considerando a natureza de sua atividade. As premissas de riscos adotadas, dada a sua natureza, não fazem parte do escopo de uma auditoria de demonstrações financeiras, consequentemente não foram examinadas pelos nossos auditores independentes.

As principais coberturas de seguro são:

	<b>Risco coberto</b>	<u>Controladora</u>	
		<b>Total dos limites de indenização</b>	
		30/06/2009	31/03/2009
Prédios, estoques, máquinas e lucros cessantes	Incêndio, vendaval, danos elétricos e riscos gerais.	209.800	209.800
Automóveis	Colisão e responsabilidade civil.	1.296	1.354
Responsabilidade civil	Fabricação de produtos e Recall no país e exterior	12.359	12.359
Acidentes pessoais		<u>2.810</u>	<u>2.810</u>
		<u>226.265</u>	<u>226.323</u>

---

00621-1

FRAS-LE SA

88.610.126/0001-29

---

---

06.01 - NOTAS EXPLICATIVAS

---

**Conselho de Administração**

Raul Anselmo Randon - Presidente  
Astor Milton Schmitt - Vice-Presidente  
Ricardo Alves da Conceição - Conselheiro  
Ricardo Malavazi Martins - Conselheiro  
Sílvio Omar Leal dos Santos - Conselheiro

**Conselho Fiscal**

Benilda Waschow - Conselheira  
Georges Pitseys - Conselheiro  
Antônio Rubem de Almeida Barros Junior – Conselheiro  
Aloísio Kok - Conselheiro

**Diretoria Executiva**

Raul Anselmo Randon - Diretor Presidente  
Daniel Raul Randon - Diretor Superintendente e de RI  
Rogério Luiz Ragazzon - Diretor  
Gilberto Carlos Crosa - Diretor

Milton Farina  
**Contador CRC-RS: 43.517**



---

00621-1 FRAS-LE SA

---

88.610.126/0001-29

---

---

**06.01 - NOTAS EXPLICATIVAS**

---

## Informações complementares

### Anexo I

#### Vendas por segmento geográfico

*(Em milhares de Reais)*

As vendas líquidas realizadas pela Companhia e suas controladas durante os períodos findos em 30 de junho de 2009 e 2008, por segmento de negócios no mercado nacional e região geográfica no mercado externo, estão abaixo demonstradas:

	<u>Vendas líquidas</u>	
	<u>Consolidado</u>	
	<u>30/06/2009</u>	<u>30/06/2008</u>
Mercado nacional		
Reposição	76.823	81.159
Montadoras	34.658	52.469
Mercado externo		
Nafta	48.309	50.196
Europa	2.949	5.212
Mercosul	16.244	11.918
África	4.192	4.063
Ásia e Oceania	2.599	2.854
Outros	<u>8.868</u>	<u>5.861</u>
Total	<u>194.642</u>	<u>213.732</u>

---

00621-1

FRAS-LE SA

88.610.126/0001-29

---

07.01 - COMENTÁRIO DO DESEMPENHO DA COMPANHIA NO TRIMESTRE

---

O comentário de desempenho da companhia deve ser avaliado juntamente com o relatório de desempenho consolidado do 2T09.

00621-1

FRAS-LE SA

88.610.126/0001-29

---

12.01 - COMENTÁRIO DO DESEMPENHO CONSOLIDADO NO TRIMESTRE

---

## DESEMPENHO GERAL

Mesmo apresentando números inferiores comparados com o mesmo período de 2008, o 2T09 mostra que a atividade industrial e o desempenho econômico da Fras-le está voltando ao normal, pois em relação ao 1T09 os níveis de crescimento apresentaram-se elevados.

A Fras-le, que já havia aplicado algumas ações comerciais no 1T09, como o reposicionamento de preços na linha de pastilhas de freio e também descontos promocionais na linha de lonas de freio para veículos pesados, manteve parte dessa estratégia durante o 2T09. Essas ações contribuíram para impulsionar as vendas no mercado de reposição, fazendo com que fosse ultrapassado o volume projetado para o 1S09 neste mercado. Porém, estes descontos se refletiram na redução da margem de contribuição, impactando no resultado operacional da Companhia.

No mercado externo a Fras-le apresentou uma boa recuperação no 2T09, porém, no semestre em análise as exportações registraram queda, comparadas ao mesmo período do ano passado, ocorrida principalmente no mercado de montadoras. Dentre as regiões que tiveram reduções nos pedidos de materiais de fricção, aparecem com maior intensidade a Europa, África e alguns países da América do Sul. No mercado norte americano, principal destino das exportações da Companhia, a redução foi pequena ao comparar com o mesmo período de 2008, sendo que a liderança da Fras-le na venda de lonas de freio para veículos pesados no mercado de reposição, contribuiu para que essas exportações não sofressem um impacto maior.

Apesar dos resultados apresentarem crescimento no 2T09, o desempenho operacional ficou comprometido no 1S09 pela consolidação dos resultados pré-operacionais da unidade industrial da China, que entrou em operação a partir do mês de julho, e também, dos resultados da unidade industrial dos Estados Unidos, que declinaram em consequência da forte retração da indústria automobilística norte-americana. Apesar dos resultados do semestre não serem os esperados, a unidade localizada no Estado do Alabama começou a mostrar sinais de recuperação, com aumento no número de pedidos e crescimento no faturamento dos últimos dois meses.

Em junho de 2009 a Fras-le iniciou a comercialização de pastilhas de freio no mercado de reposição norte-americano, onde o potencial de crescimento para

00621-1

FRAS-LE SA

88.610.126/0001-29

12.01 - COMENTÁRIO DO DESEMPENHO CONSOLIDADO NO TRIMESTRE

essa linha de produtos é promissor. Essa iniciativa contempla uma das estratégias da Companhia para atingir seus objetivos traçados no planejamento estratégico.

Durante o 2T09 foram promovidos ajustes na estrutura da Companhia, necessários a adequá-la a situação econômica, visando manter sua competitividade. Estes ajustes resultaram em custos com indenizações trabalhistas, que também impactaram o resultado operacional. Em contrapartida, ocorreram melhorias nos processos produtivos e utilização de matéria-prima, além de redução de outras despesas operacionais através de um controle rígido do orçamento.

As informações contábeis referentes ao 2T08 e 1S08, aqui demonstradas para efeitos comparativos, foram ajustadas para refletir os efeitos da Lei nº 11.638/07 e da Medida Provisória nº 449/08. Os ajustes ocorridos no lucro líquido, decorrentes da referida lei e medida provisória, estão apresentados em notas explicativas referentes às informações trimestrais encerradas em 30 de junho de 2009.

## PRINCIPAIS NÚMEROS

<i>Em R\$ milhões (exceto exportações, lucro por ação e percentagens)</i>	1T09	2T09	2T08	VAR 2T08 2T09	VAR 1T09 2T09	1S09	1S08	VAR 1S08 1S09
<b>Desempenho Operacional</b>								
Receita Bruta (1)	116,0	<b>137,2</b>	140,9	-2,6%	18,3%	<b>253,2</b>	276,6	-8,5%
Receita Líquida	89,1	<b>105,6</b>	107,8	-2,0%	18,5%	<b>194,6</b>	213,7	-8,9%
Receita Mercado Nacional	49,2	<b>60,9</b>	66,1	-7,9%	23,8%	<b>110,0</b>	132,3	-16,9%
Receita Mercado Externo	39,9	<b>44,7</b>	41,7	7,2%	12,0%	<b>84,6</b>	81,4	3,9%
Exportações - US\$ milhões	15,9	<b>20,1</b>	23,1	-13,0%	26,4%	<b>36,0</b>	41,8	-13,9%
Lucro Bruto	21,6	<b>32,7</b>	32,0	2,2%	51,4%	<b>54,3</b>	62,4	-13,0%
Lucro Operacional (2)	1,0	<b>11,4</b>	13,5	-15,6%	1040,0%	<b>12,5</b>	26,1	-52,1%
Lucro Líquido	1,6	<b>13,6</b>	14,7	-7,5%	750,0%	<b>15,1</b>	23,0	-34,3%
Lucro por ação - em reais	0,0234	<b>0,2033</b>	0,2150	-7,5%	750,0%	<b>0,2268</b>	0,3372	-34,3%
Ebitda (3)	5,5	<b>16,1</b>	17,3	-6,9%	192,7%	<b>21,6</b>	34,4	-37,2%
Investimentos	6,2	<b>9,0</b>	15,1	-40,4%	45,2%	<b>15,2</b>	21,6	-29,6%
Retorno sobre PL (4)	0,8%	<b>6,3%</b>	7,0%	-0,7 pp	5,5 pp	<b>7,0%</b>	11,0%	-4,0 pp
Patrimônio líquido	207,4	<b>216,3</b>	209,6	3,2%	4,3%	<b>216,3</b>	209,6	3,2%
<b>Margens e Índices</b>								
Margem Bruta	24,2%	<b>31,0%</b>	29,7%	1,3 pp	6,8 pp	<b>27,9%</b>	29,2%	-1,3 pp
Margem Ebitda	6,2%	<b>15,2%</b>	16,0%	-0,8 pp	9,0 pp	<b>11,1%</b>	16,1%	-5,0 pp
Margem Operacional (5)	1,1%	<b>10,8%</b>	12,5%	-1,7 pp	9,7 pp	<b>6,4%</b>	12,2%	-5,8 pp
Margem Líquida	1,8%	<b>12,9%</b>	13,6%	-0,7 pp	11,1 pp	<b>7,8%</b>	10,7%	-2,9 pp

**Notas:** (1) Receita bruta com IPI; (2) Lucro operacional antes das despesas e receitas financeiras; (3) Lucro antes das operações financeiras - equivalência patrimonial + depreciações e amortizações; (4) ROE-Lucro líquido/Patrimônio líquido; (5) Margem operacional antes do resultado financeiro.

00621-1

FRAS-LE SA

88.610.126/0001-29

---

12.01 - COMENTÁRIO DO DESEMPENHO CONSOLIDADO NO TRIMESTRE

---

### Revisão dos Indicadores 2009 – *Guidance*

Mesmo com um quadro de melhora nos resultados durante o segundo trimestre, o primeiro semestre de 2009 mostrou um desempenho mais lento que o planejado pela Companhia, quando da divulgação de seus indicadores no início do ano.

Este desempenho é justificado pelos efeitos que a crise internacional ocasionou na economia, tais como: Limitação do crédito, redução do consumo e, conseqüentemente, contração na atividade industrial, a qual também atingiu a Fras-le e impôs redução nos volumes de produção e vendas, impactando nos resultados operacionais do semestre.

Diante deste cenário e confiante em uma retomada mais quantitativa no segundo semestre, a Fras-le rerepresenta suas estimativas para os resultados de 2009, dos seguintes indicadores:

**Receita Bruta – R\$ 540 milhões;**

**Receita Líquida Consolidada – R\$ 420 milhões;**

**Investimentos – R\$ 28 milhões;**

**Exportações – US\$ 80 milhões;**

**Importações – US\$ 13 milhões.**

### DESEMPENHO OPERACIONAL

A retomada do consumo no mercado nacional agregado as ações adotadas pela Fras-le possibilitaram a adequação dos níveis de estoques da Companhia, os quais se encontravam em níveis elevados no final de 2008 e também do 1T09. Com isso, os níveis de produção tiveram que ser reduzidos, atingindo em peças a cifra de 33,9 milhões de unidades produzidas no 1S09, representando uma redução de 31,5% em relação as 49,5 milhões de peças do 1S08, sendo que a maior queda ocorreu em pastilhas de freio. A alteração no mix dos produtos, com o aumento na demanda por lonas de freio para veículos comerciais em detrimento as outras linhas, contribuiu para que na contagem em peso a queda na quantidade produzida fosse menor, atingindo no 1S09 o montante de 24,0 mil toneladas de materiais de fricção, o que representou uma redução de 16,4% sobre as 28,7 mil toneladas produzidas no 1S08.

00621-1

FRAS-LE SA

88.610.126/0001-29

12.01 - COMENTÁRIO DO DESEMPENHO CONSOLIDADO NO TRIMESTRE

	PRODUÇÃO POR LINHA DE PRODUTOS							
	2T09		2T08		1S09		1S08	
	Pçs milhões	Ton mil	Pçs milhões	Ton mil	Pçs milhões	Ton mil	Pçs milhões	Ton mil
Lonas de freio p/veículos pesados(Blocos)	11,1	12,4	12,2	12,7	19,5	21,8	23,3	24,4
Pastilhas de freio	4,5	0,7	7,4	1,1	7,6	1,2	14,2	2,1
Lonas de freio p/veículos leves	2,8	0,4	4,0	0,4	5,2	0,7	8,5	0,9
Revestimentos de embreagem	0,3	0,12	0,7	0,2	0,6	0,2	1,5	0,3
Sapatas de freio	0,8	0,08	1,0	0,5	1,0	0,1	2,0	1,0
<b>Total</b>	<b>19,5</b>	<b>13,7</b>	<b>25,3</b>	<b>14,9</b>	<b>33,9</b>	<b>24,0</b>	<b>49,5</b>	<b>28,7</b>

Apesar da taxa do dólar apresentar retração no 2T09, afetando dessa forma a conversão para reais, dos dólares faturados, a receita bruta consolidada da Fras-le obteve um crescimento de 18,3% em relação ao 1T09, impulsionada pelo excelente desempenho nas vendas do mercado de reposição nacional. No 1S09 o montante de R\$ 253,2 milhões de receita bruta consolidada representou um declínio de 8,5% comparado a R\$ 276,6 milhões do 1S08. Um dos principais motivos dessa queda foi a retração na economia mundial, que impôs redução no número de pedidos e, conseqüentemente, afetou os volumes de venda da Companhia no 1T09.



Durante o 1S09, com o objetivo de amenizar os efeitos da crise econômica e conter a redução nos volumes de vendas apresentados nos primeiros meses do ano, a Companhia reposicionou seus preços da linha de pastilhas de freio, e também, concedeu desconto promocional na linha de lonas de freio para veículos pesados, conforme mencionado anteriormente. Essas medidas impulsionaram as vendas no mercado de reposição nacional, possibilitando a Fras-le ultrapassar a meta em volumes, definida para este mercado no semestre. Por outro lado, pelo fato destes itens terem seus preços readequados, as receitas em reais não atingiram as metas projetadas, mesmo tendo sido ultrapassado a meta de venda em volume.

Da mesma forma que os níveis de produção, os volumes comercializados no 1S09 também apresentaram alteração significativa em seu mix, sendo que em

<sup>1</sup> Receita bruta com IPI

00621-1

FRAS-LE SA

88.610.126/0001-29

12.01 - COMENTÁRIO DO DESEMPENHO CONSOLIDADO NO TRIMESTRE

peças a quantidade de pastilhas de freio sofreu redução em relação ao mesmo período de 2008, enquanto as lonas de freio para veículos pesados a queda apresentou-se em menor proporção. Devido a essa alteração, combinada com o peso maior das lonas de freio em relação às pastilhas de freio, a queda dos volumes em peças chegou a 18,5%, atingindo a quantidade de 38,4 milhões de unidades vendidas.

Já os volumes vendidos em peso totalizaram o montante de 27,1 mil toneladas, ou 5,2% de queda em relação ao 1S08. É oportuno destacar que durante o 1S09 os volumes de vendas foram superiores aos volumes de produção em 13,3% para a

contagem em peças, 12,9% na contagem e peso. Essa movimentação atípica foi necessária para reduzir o saldo de produtos prontos estocados no final do exercício de 2008, que estava com um volume elevado.



A exemplo da receita bruta, os efeitos citados anteriormente também comprometeram o desempenho da receita líquida consolidada, que acumulou no 1S09 a cifra de R\$ 194,6 milhões, número que representou uma redução de 8,9% em relação aos R\$ 213,7 milhões contabilizados no 1S08. Apesar da receita líquida do semestre ser inferior comparada com o mesmo período de 2008, o 2T09 apresentou excelente recuperação, encerrando o trimestre 18,5% superior ao 1T09.

RECEITA LÍQUIDA POR MERCADOS E PRODUTOS

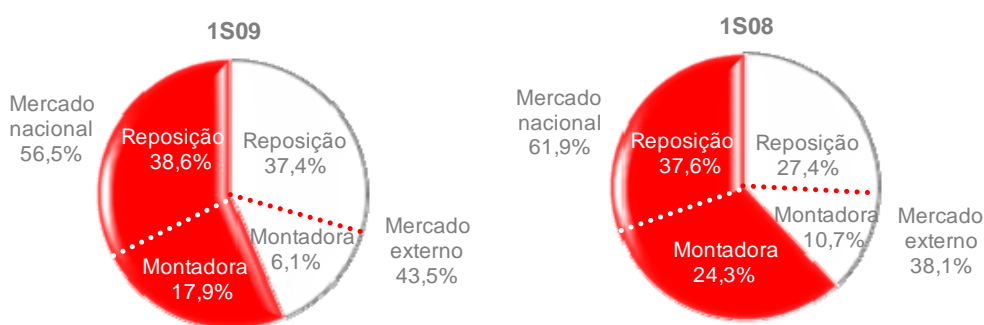
Em R\$ milhões e percentagem (1)	2T09		2T08		1S09		1S08	
<b>MERCADOS (2)</b>								
Externo	44,7	42,3%	41,7	38,7%	84,6	43,5%	81,4	38,1%
Reposição	41,3	39,1%	41,0	38,0%	75,2	38,6%	80,4	37,6%
Montadoras	19,6	18,6%	25,1	23,3%	34,8	17,9%	51,9	24,3%
<b>Total</b>	<b>105,6</b>	<b>100,0%</b>	<b>107,8</b>	<b>100,0%</b>	<b>194,6</b>	<b>100,0%</b>	<b>213,7</b>	<b>198,2%</b>
<b>PRODUTOS (3)</b>								
Lonas de freio p/veículos pesados (Blocos)	63,8	62,5%	61,3	58,7%	116,8	62,3%	118,9	58,6%
Pastilhas de freio	29,7	29,1%	30,5	29,2%	54,8	29,2%	59,9	29,5%
Lonas de freio p/veículos leves	2,9	2,8%	3,8	3,6%	5,6	3,0%	6,9	3,4%
Revestimentos de embreagem	2,0	2,0%	3,8	3,6%	4,1	2,2%	7,5	3,7%
Sapatas de freio	3,7	3,6%	5,1	4,9%	6,2	3,3%	9,7	4,8%
<b>Total</b>	<b>102,1</b>	<b>100,0%</b>	<b>104,5</b>	<b>100,0%</b>	<b>187,5</b>	<b>100,0%</b>	<b>202,9</b>	<b>100,0%</b>

Notas: (1) O valor em percentagem é o resultado da divisão da receita líquida p/mercado ou produto s/receita líquida total; (2) Os valores dos mercados estão apurados s/receita líquida consolidada; (3) Os valores dos produtos estão apurados s/receita líquida da controladora.

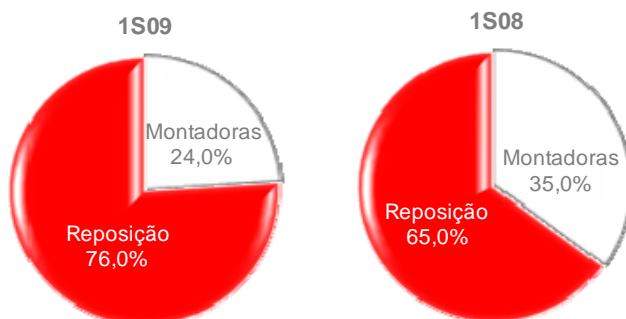
12.01 - COMENTÁRIO DO DESEMPENHO CONSOLIDADO NO TRIMESTRE

Do total de receita líquida consolidada do 1S09, R\$ 110,0 milhões ou 56,5% correspondem a receitas geradas no mercado nacional, das quais 38,6% são do mercado de reposição e 17,9% do mercado de montadoras. A outra parcela da receita líquida, correspondente a 43,5% foi originada no mercado externo, e corresponde a R\$ 84,6 milhões, dos quais R\$ 7,1 milhões são receitas geradas pelas unidades controladas no exterior.

Distribuição da receita líquida por mercados



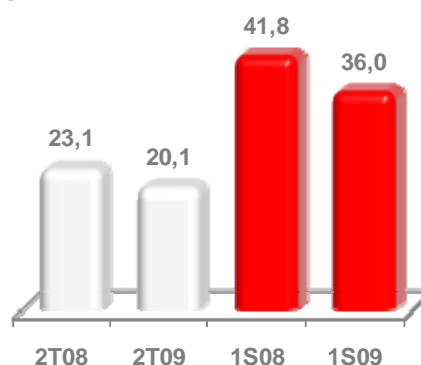
Distribuição global da receita líquida



EXPORTAÇÕES FRAS-LE BRASIL (FOB)

As exportações em dólar, realizadas pela Fras-le, também absorveram os efeitos da crise neste 1S09, onde o montante de US\$ 36,0 milhões apresentou uma redução de 14% em relação aos US\$ 41,8 milhões exportados no 1S08. Es percentual de redução no semestre equivale uma queda de 50% no mercado de montadoras 20% para o mercado de reposição, em relação igual período de 2008. No mercado nor americano, destino da principal fatia de

Exportações Fras-le Brasil  
 Em US\$ milhões

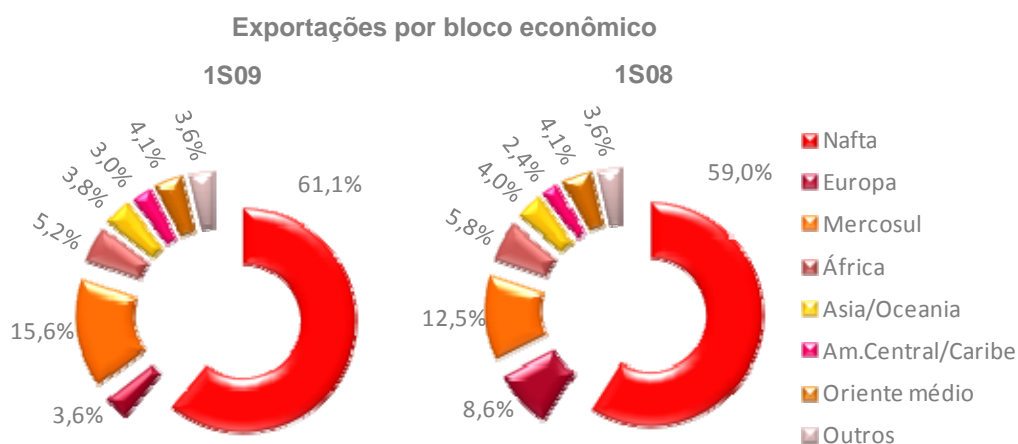




12.01 - COMENTÁRIO DO DESEMPENHO CONSOLIDADO NO TRIMESTRE

exportações da Companhia, os níveis exportados não foram tão afetados no comparativo com o 1S08, onde a queda no semestre em análise foi de apenas 5%, número equivalente a 31% de redução para montadoras, enquanto a reposição apresentou evolução de 3%. Ao contrário do mercado norte americano, as exportações da Fras-le destinadas ao mercado Europeu foram as mais afetadas, sendo que a redução no semestre foi de 65% na comparação com o 1S08, o que equivale a uma queda de 90% em montadoras e 31% para reposição.

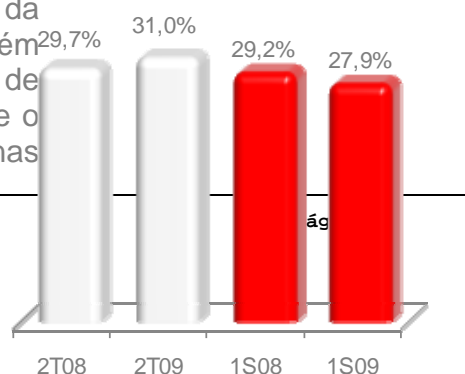
Do total de exportações realizadas pela Fras-le, no 1S09, a fatia correspondente a 61,1% tiveram como destino os países do Nafta, enquanto os países do Mercosul absorveram 15,6% de representatividade, o qual foi impulsionado pelas vendas para a Argentina, que apresentaram no semestre atual um crescimento de 23% em relação ao 1S08. Somente essas duas regiões somaram 76,7% do total de exportações da Fras-le. Destacam-se por apresentar evolução no percentual de participação sobre o total de exportações da Companhia, comparadas ao 1S08, as regiões do Nafta e da América Central/Caribe, fato que ocorreu principalmente em detrimento a redução da participação de outras regiões como, Europa, África e alguns países da América do Sul.



**MARGENS**

A margem bruta consolidada da Companhia encerrou o 1S09 em 27,9%, sendo que, além da queda nos volumes vendidos do 1T09, também afetaram seu desempenho o reposicionamento de preços aplicados na linha de pastilhas de freio e o desconto promocional concedido na linha de lonas

**Margem bruta consolidada**



00621-1

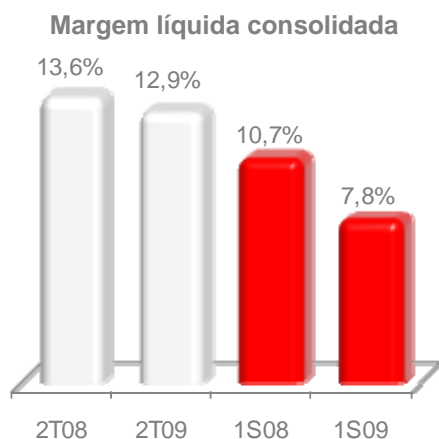
FRAS-LE SA

88.610.126/0001-29

## 12.01 - COMENTÁRIO DO DESEMPENHO CONSOLIDADO NO TRIMESTRE

de freio para veículos comerciais, os quais tiveram suas margens reduzidas. O fato do volume de produção apresentar queda no 1T09, sem haver redução na estrutura de custo fixo, gerou uma capacidade produtiva ociosa, aumentando os custos de produção. Outro fator que afetou a margem bruta da

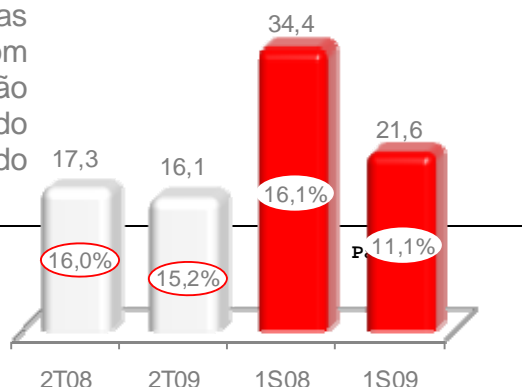
Fras-le no semestre foi a consolidação dos custos de produção da unidade do Alabama, que também operou com capacidade ociosa durante este período. Com estes fatores, a margem bruta apresentou-se no semestre 1,3 pontos percentuais menor, comparada ao 1S08. Os sinais de recuperação ficam mais evidentes no desempenho do 2T09, onde a margem bruta de 31,0% ficou 1,3 pontos percentuais acima dos 29,7% do 2T08 e 6,8 pontos percentuais acima do 1T09.



A margem líquida consolidada, além de absorver todos os fatores que afetaram a margem bruta, citados anteriormente, também teve seu desempenho afetado pela contabilização de despesas operacionais da unidade do Alabama, despesas pré-operacionais da unidade da China e ajustes de estrutura, efetuadas ao longo do semestre em análise. O 1S09 encerrou com uma margem líquida de 7,8%, o que representou 2,9 pontos percentuais inferior ao mesmo período de 2008. Já, no desempenho do 2T09, mesmo ficando 0,7 pontos percentuais abaixo do 2T08, a margem líquida consolidada de 12,9% apresentou uma excelente recuperação, ficando 11,1 pontos percentuais acima do 1T09. É importante destacar que a margem líquida foi beneficiada pelo resultado financeiro positivo do 1S09.

Da mesma forma afetada pela queda nos volumes de vendas, aumento dos custos de produção, resultados das unidades controladas no exterior e pelas despesas com reestruturação, a margem de geração operacional de caixa medida pelo método EBITDA, ficou em 11,1% no 1S09, totalizando

**EBITDA consolidado R\$ e margem**



00621-1

FRAS-LE SA

88.610.126/0001-29

## 12.01 - COMENTÁRIO DO DESEMPENHO CONSOLIDADO NO TRIMESTRE

R\$ 21,6 milhões de caixa operacional. No 2T09 o EBITDA consolidado apresentou reação e atingiu a margem de 15,2% e, mesmo com 0,8 pontos percentuais abaixo da margem do 2T08, apresentou um crescimento de 9,0 pontos percentuais sobre o 1T09.

## INVESTIMENTOS

Os investimentos de 2009 estão sendo realizados em menor proporção, pois o atual cenário econômico exige uma postura conservadora. Neste 1S09 a Companhia realizou R\$ 15,2 milhões de investimentos, distribuídos basicamente em máquinas e equipamentos, ferramental, campo de provas e unidade da China, conforme distribuição do quadro abaixo.

Investimentos – R\$ milhões				
	2T09	2T08	1S09	1S08
Máquinas e equipamentos	2,3	5,1	3,8	7,8
Ferramentas	0,4	1,4	0,7	2,2
Campo de provas	5,9	1,7	8,5	3,6
Equipamentos de informática	0,2	0,3	0,6	0,4
Móveis e utensílios	0,0	0,1	0,1	0,3
Veículos	0,0	0,0	0,0	0,1
Construções e reformas	0,1	4,4	0,4	5,1
Unidade China	0,1	1,2	1,1	1,2
Unidade Alabama	0,0	0,9	0,0	0,9
<b>Total</b>	<b>9,0</b>	<b>15,1</b>	<b>15,2</b>	<b>21,6</b>

## DESEMPENHO FINANCEIRO

Durante o 1S09 a Fras-le amortizou R\$ 56,4 milhões da dívida financeira, sendo as principais: R\$ 42,4 milhões em adiantamentos de contratos de câmbio, R\$ 7,2 milhões com Votorantin/BNDES, R\$ 3,3 milhões com FINEP e R\$ 2,3 milhões com IFC. Em contrapartida foram liberados novos recursos para crédito em conta corrente, sendo os principais: R\$ 48,8 milhões em contratações de ACC's e R\$ 3,9 milhões de uma linha complementar junto a FINEP, encerrando o período com um endividamento financeiro bruto consolidado de R\$ 177,7 milhões. Deste montante R\$ 81,8 milhões ou 46% correspondem ao curto prazo e R\$ 95,9 milhões ou 54% ao longo prazo, sendo que R\$ 59,1 milhões ou 33% estão atrelados ao dólar. Cabe destacar que da dívida de curto prazo, R\$ 30,2 milhões são ACC's.

00621-1

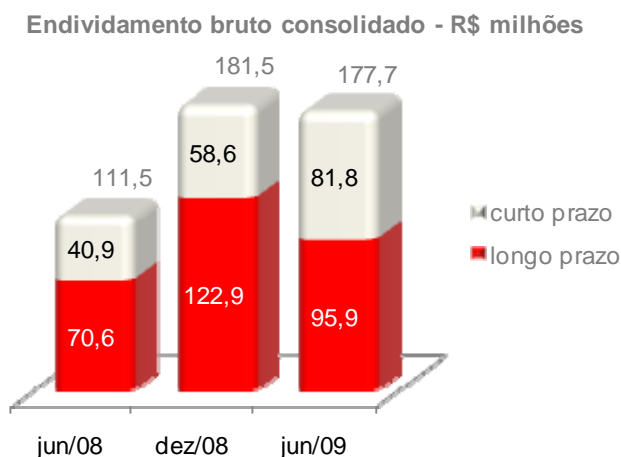
FRAS-LE SA

88.610.126/0001-29

12.01 - COMENTÁRIO DO DESEMPENHO CONSOLIDADO NO TRIMESTRE

A dívida de longo prazo está com um prazo médio de 8 (oito) anos e 6 (seis) meses para amortização, e apresenta a seguinte composição:

Cronograma de amortização anual da dívida de longo prazo – R\$ milhões							
Período	Jul/Dez-10	2011	2012	2013	2014	2015	Após 2015
Valor	9,8	22,9	24,1	17,6	8,9	3,9	8,7



Dos recursos ingressados no caixa da Companhia no 1T09, através das liberações de ACC's, parte deles está aplicado no mercado financeiro. Com o registro dessas aplicações, somado a outras disponibilidades, o caixa da Companhia encerrou o mês de junho de 2009 com um saldo de R\$ 130,8 milhões, e uma dívida líquida de R\$ 46,8 milhões.

A Fras-le adota uma política conservadora de gestão financeira e, portanto, não possui derivativos de câmbio ou aplicações financeiras especulativas lastreadas em risco ou alavancadas. Os instrumentos financeiros em que a Companhia participa são informados em notas explicativas a cada trimestre.

## GOVERNANÇA CORPORATIVA

### Relacionamento com Investidores

Objetivando ampliar os níveis de transparência, estreitar relacionamentos com investidores e demais integrantes do mercado de capitais, a Fras-le, listada no Nível 1 (um) de Práticas Diferenciadas de Governança Corporativa da BM&F Bovespa desde novembro de 2004, apresentou suas perspectivas e estratégias

00621-1

FRAS-LE SA

88.610.126/0001-29

---

## 12.01 - COMENTÁRIO DO DESEMPENHO CONSOLIDADO NO TRIMESTRE

---

aos membros da APIMEC - Associação dos Analistas e Profissionais de Investimento do Mercado de Capitais. Os eventos aconteceram nas cidades de São Paulo, Rio de Janeiro e Porto Alegre, nos dias 23, 24 e 30 de junho de 2009, respectivamente. Ao término das apresentações a Fras-le recebeu o troféu ouro por 8 (oito) anos de apresentações consecutivas nas regionais de São Paulo e Porto Alegre, e o troféu prata na regional do Rio do Janeiro por 5 (cinco) anos consecutivos de apresentações.

### Juros sobre o Capital Próprio

Em junho de 2009 foi deliberado pelo Conselho de Administração o pagamento de Juros sobre o Capital Próprio, no montante de R\$ 3,4 milhões, relativos ao período de janeiro a junho de 2009, observados a forma e os limites estabelecidos pela legislação. O pagamento iniciou em 10 de julho de 2009.

### EXPECTATIVAS

Ao contrário do 1T09, que não traduziu quantitativamente e qualitativamente os resultados e cenário de médio e longo prazo da Fras-le, os números apresentados no 2T09 mostram com mais clareza que a Companhia está iniciando uma nova fase, e que além de manter-se competitiva no mercado, está no caminho certo para atingir o status de empresa Global, principalmente com a entrada em operação da unidade industrial da China, os sinais de retomada da unidade industrial dos Estados Unidos e, em breve, o início das atividades do Campo de Provas.

Apesar da economia mundial já apresentar sinais de retomada, a Companhia continuará atuando forte no controle de seus custos operacionais, não só internamente, mas também junto à cadeia produtiva e de serviços. Nos próximos meses de 2009 as ações corporativas serão definidas e realizadas com extrema cautela, principalmente no que tange a investimentos e consumo.

A Fras-le continuará focada na busca por oportunidades de crescimento dos volumes de vendas e de participação em materiais de fricção a nível mundial, pois acredita em inúmeras oportunidades ainda existentes no mercado externo, e aposta na continuidade do crescimento de suas exportações.

00621-1

FRAS-LE SA

88.610.126/0001-29

---

**12.01 - COMENTÁRIO DO DESEMPENHO CONSOLIDADO NO TRIMESTRE**

---

No mercado norte-americano a administração da Companhia está confiante que as adequações que estão sendo promovidas na indústria automobilística local resultarão em bons resultados, não só para as montadoras de veículos, mas também para as empresas fornecedoras de peças, onde se inclui a nossa unidade localizada no Alabama. O momento atual é favorável para a Fras-le expandir o seu posicionamento no mercado de reposição norte-americano de lonas de freio para veículos comerciais, e também na reposição de pastilhas de freios para veículos de passeio e comerciais leves, onde passou a atuar recentemente e acredita ser um mercado promissor.

Caxias do Sul, julho de 2009

Os Administradores

## **CONSELHO E DIRETORIA**

### **CONSELHO DE ADMINISTRAÇÃO**

Raul Anselmo Randon - Presidente  
Astor Milton Schmitt - Vice-Presidente  
Ricardo Alves da Conceição - Conselheiro  
Ricardo Malavazi Martins - Conselheiro  
Sílvio Omar Leal dos Santos - Conselheiro

### **CONSELHO FISCAL**

Benilda Waschow - Conselheira  
Georges Pitseys - Conselheiro  
Antônio Rubem de Almeida Barros Junior – Conselheiro  
Aloísio Kok - Conselheiro

00621-1

FRAS-LE SA

88.610.126/0001-29

---

12.01 - COMENTÁRIO DO DESEMPENHO CONSOLIDADO NO TRIMESTRE

---

## DIRETORIA EXECUTIVA

Raul Anselmo Randon - Diretor Presidente

Daniel Raul Randon - Diretor Superintendente e de RI

Rogério Luiz Ragazzon - Diretor

Gilberto Carlos Crosa - Diretor

## EXPEDIENTE

### ÁREA DE RELAÇÕES COM INVESTIDORES

página na Internet: [www.fras-le.com/ri](http://www.fras-le.com/ri)

e-mail: [ri@fras-le.com.br](mailto:ri@fras-le.com.br)

**Diretor:** Daniel Raul Randon

**Gerente:** Jaime Marchet

#### **Atendimento analistas, investidores e informações ao mercado:**

Jorge Roberto Gomes

Fone: (054) 3289.1517

Sistema de Ações Escriturais  
Banco Itaú S.A.  
Rua Boavista, 176 - sub-solo - Centro  
São Paulo – SP

---

00621-1

FRAS-LE SA

88.610.126/0001-29

---

12.01 - COMENTÁRIO DO DESEMPENHO CONSOLIDADO NO TRIMESTRE

---

Audidores Independentes  
Ernst & Young Auditores Independentes S/S



---

00621-1	FRAS-LE SA	88.610.126/0001-29
---------	------------	--------------------

---

17.01 - PROJEÇÕES EMPRESARIAIS

---

Devido à crise econômica financeira os volumes comercializados no 1T09 apresentaram-se em patamares inferiores aos apresentados no mesmo período de 2008, principalmente no mercado de montadoras. Estes efeitos refletiram no desempenho do 1S09 e também deverão refletir nos volumes totais que serão comercializados durante o exercício de 2009.

---

00621-1	FRAS-LE SA	88.610.126/0001-29
---------	------------	--------------------

---

19.01 - PROJETOS DE INVESTIMENTO

---

Os investimentos previstos para os próximos trimestres de 2009 deverão continuar com base no mesmo volume necessário para reposição dos bens consumidos nas operações.

00621-1

FRAS-LE SA

88.610.126/0001-29

20.01 - OUTRAS INFORMAÇÕES QUE A COMPANHIA ENTENDA RELEVANTES

**POSIÇÃO ACIONÁRIA DOS DETENTORES DE MAIS DE 5% DAS AÇÕES DE CADA ESPÉCIE E CLASSE DA COMPANHIA, ATÉ O NÍVEL DE PESSOA FÍSICA**

Companhia: Fras-le S.A.						Posição em 30/06/2009 (Em unidades de Ações)	
Acionista	Ações Ordinárias		Ações Preferenciais		Total		
	Quantidade	%	Quantidade	%	Quantidade	%	
Randon S.A. Impl.e Participações	23.441.848	53,14	7.424.046	30,76	30.865.894	45,22	
PREVI-Caixa Prev.Func.B.Brasil	14.999.199	34,00	0	0,00	14.999.199	21,98	
PETROS-Petrobrás Segur.Social	5.649.999	12,81	0	0,00	5.649.999	8,28	
Fundo Fator Sinergia III – FIA	0	0,00	2.979.400	12,34	2.979.400	4,37	
IFC-Internat.Finance Corporation	0	0,00	2.743.587	11,37	2.743.587	4,02	
Ações em tesouraria	0	0,00	1.600.000	6,63	1.600.000	2,34	
	25.187	0,05	9.390.734	38,90	9.415.921	13,79	
<b>Total</b>	<b>44.116.233</b>	<b>100,00</b>	<b>24.137.767</b>	<b>100,00</b>	<b>68.254.000</b>	<b>100,00</b>	

**DISTRIBUIÇÃO DO CAPITAL SOCIAL DA PESSOA JURÍDICA (ACIONISTA DA COMPANHIA), ATÉ O NÍVEL DE PESSOA FÍSICA**

Denominação: Randon S.A. Implementos e Participações						Posição em 30/06/2009 (Em unidades de Ações)	
Acionista	Ações Ordinárias		Ações Preferenciais		Total		
	Quantidade	%	Quantidade	%	Quantidade	%	
DRAMD-Participações e Adm.Lt	42.901.192	78,58	22.812.444	21,14	65.713.636	40,43	
Outros Acionistas	11.691.004	21,42	85.118.995	78,86	96.809.999	59,57	
<b>Total</b>	<b>54.592.196</b>	<b>100,00</b>	<b>107.931.439</b>	<b>100,00</b>	<b>162.523.635</b>	<b>100,00</b>	

**DISTRIBUIÇÃO DO CAPITAL SOCIAL DA PESSOA JURÍDICA (ACIONISTA DA COMPANHIA), ATÉ O NÍVEL DE PESSOA FÍSICA**

Denominação: DRAMD Participações e Administrações Ltda				Posição em 30/06/2009 (Em unidades de Cotas)	
Cotista	Nr. Cotas		Valor Cotas		%
Raul Anselmo Randon	46.181.186		46.181.186,00		60,86
Nilva Therezinha Randon	3.672.543		3.672.543,00		4,84
David Abramo Randon	5.204.766		5.204.766,00		6,86
Roseli Beatriz Randon	5.204.766		5.204.766,00		6,86
Alexandre Randon	5.204.766		5.204.766,00		6,86
Maurien H. Randon Barbosa	5.204.766		5.204.766,00		6,86
Daniel Raul Randon	5.204.766		5.204.766,00		6,86
<b>Total</b>	<b>75.877.559</b>		<b>75.877.559,00</b>		<b>100,00</b>

00621-1

FRAS-LE SA

88.610.126/0001-29

20.01 - OUTRAS INFORMAÇÕES QUE A COMPANHIA ENTENDA RELEVANTES

**POSIÇÃO ACIONÁRIA CONSOLIDADA DOS CONTROLE ADMINISTR. E AÇÕES EM CIRCULAÇÃO**  
 Posição em 30/06/2009

<i>Acionista</i>	Quantidade de Ações Ordinárias (em unidades)	%	Quantidade de Ações Preferenciais (em unidades)	%	Quantidade Total de Ações (em unidades)	%
<b>Controlador</b>	<b>23.444.557</b>	<b>53,14</b>	<b>7.599.108</b>	<b>31,48</b>	<b>31.043.665</b>	<b>45,48</b>
<b>Administradores</b>	<b>4</b>	<b>0,00</b>	<b>53.000</b>	<b>0,22</b>	<b>53.004</b>	<b>0,08</b>
Conselho Administração	4	0,00	50.000	0,21	50.004	0,08
Diretoria	0	0,00	3.000	0,01	3.000	0,00
<b>Conselho Fiscal</b>	<b>0</b>	<b>0,00</b>	<b>0</b>	<b>0,00</b>	<b>0</b>	<b>0,00</b>
<b>Ações em Tesouraria</b>	<b>0</b>	<b>0,00</b>	<b>1.600.000</b>	<b>6,63</b>	<b>1.600.000</b>	<b>2,34</b>
<b>Outros Acionistas</b>	<b>20.671.672</b>	<b>46,86</b>	<b>14.885.659</b>	<b>61,67</b>	<b>35.557.331</b>	<b>52,10</b>
<b>Total</b>	<b>44.116.233</b>	<b>100,00</b>	<b>24.137.767</b>	<b>100,00</b>	<b>68.254.000</b>	<b>100,00</b>
<b>Ações em Circulação</b>	<b>20.671.672</b>	<b>46,86</b>	<b>14.885.659</b>	<b>61,67</b>	<b>35.557.331</b>	<b>52,10</b>

**POSIÇÃO ACIONÁRIA CONSOLIDADA DOS CONTROLE ADMINISTR. E AÇÕES EM CIRCULAÇÃO**  
 Posição em 30/06/2008

<i>Acionista</i>	Quantidade de Ações Ordinárias (em unidades)	%	Quantidade de Ações Preferenciais (em unidades)	%	Quantidade Total de Ações (em unidades)	%
<b>Controlador</b>	<b>23.444.557</b>	<b>53,14</b>	<b>7.720.108</b>	<b>31,98</b>	<b>31.164.665</b>	<b>45,66</b>
<b>Administradores</b>	<b>4</b>	<b>0,00</b>	<b>73.000</b>	<b>0,31</b>	<b>73.004</b>	<b>0,10</b>
Conselho Administração	4	0,00	50.000	0,21	50.004	0,07
Diretoria	0	0,00	23.000	0,10	23.000	0,03
<b>Conselho Fiscal</b>	<b>0</b>	<b>0,00</b>	<b>0</b>	<b>0,00</b>	<b>0</b>	<b>0,00</b>
<b>Ações em Tesouraria</b>	<b>0</b>	<b>0,00</b>	<b>0</b>	<b>0,00</b>	<b>0</b>	<b>0,00</b>
<b>Outros Acionistas</b>	<b>20.671.672</b>	<b>46,86</b>	<b>16.344.659</b>	<b>67,71</b>	<b>37.016.331</b>	<b>54,24</b>
<b>Total</b>	<b>44.116.233</b>	<b>100,00</b>	<b>24.137.767</b>	<b>100,00</b>	<b>68.254.000</b>	<b>100,00</b>
<b>Ações em Circulação</b>	<b>20.671.672</b>	<b>46,86</b>	<b>16.344.659</b>	<b>67,71</b>	<b>37.016.331</b>	<b>54,24</b>

As empresas controladas e/ou coligadas não estão relacionadas no quadro **09- Participação em Sociedades Controladas e/ou Coligadas** pelo fato de, o montante do investimento adicionado aos créditos de qualquer natureza, de cada sociedade,

---

00621-1

FRAS-LE SA

88.610.126/0001-29

---

20.01 - OUTRAS INFORMAÇÕES QUE A COMPANHIA ENTENDA RELEVANTES

---

representar um total inferior a 10% do patrimônio líquido da Fras-le S.A., conforme orientação contida no programa módulo ITR da Comissão de Valores Mobiliários e Bolsa de Valores de São Paulo.

21.01 - RELATÓRIO DA REVISÃO ESPECIAL - SEM RESSALVA

---

Aos Conselheiros e Acionistas da

**Fras-le S.A.**

Caxias do Sul – RS

1. Revisamos as informações contábeis contidas nas Informações Trimestrais - ITR (individuais e consolidadas) da Fras-le S.A. e empresas controladas, referentes ao trimestre findo em 30 de junho de 2009, compreendendo o balanço patrimonial e as demonstrações do resultado, das mutações do patrimônio líquido e do fluxos de caixa, o relatório de desempenho e as notas explicativas, elaborados sob a responsabilidade de sua administração.
2. Nossa revisão foi efetuada de acordo com as normas específicas estabelecidas pelo IBRACON - Instituto dos Auditores Independentes do Brasil, em conjunto com o Conselho Federal de Contabilidade - CFC, e consistiu, principalmente, em: (a) indagação e discussão com os administradores responsáveis pelas áreas contábil, financeira e operacional da Companhia quanto aos principais critérios adotados na elaboração das Informações Trimestrais; e (b) revisão das informações e dos eventos subsequentes que tenham, ou possam vir a ter, efeitos relevantes sobre a posição financeira e as operações da Companhia.
3. Com base em nossa revisão, não temos conhecimento de nenhuma modificação relevante que deva ser feita nas informações contábeis contidas nas Informações Trimestrais acima referidas, para que estejam de acordo com as normas expedidas pela Comissão de Valores Mobiliários (CVM), aplicáveis à elaboração das Informações Trimestrais.
4. Conforme mencionado na nota explicativa nº 2, as práticas contábeis adotadas no Brasil foram alteradas durante 2008 e os efeitos de sua adoção inicial somente foram contabilizados pela Companhia quando da elaboração das demonstrações financeiras de 31 de dezembro de 2008. As demonstrações do resultado e dos fluxos de caixa referentes ao trimestre e semestre findos em 30 de junho de 2008, apresentadas em conjunto com as informações do trimestre corrente, foram ajustadas para fins de comparação e estão sendo reapresentadas, como previsto pela NPC 12 – Práticas Contábeis, Mudanças nas Estimativas Contábeis e Correção de Erros, aprovada pela Deliberação CVM 506. Em conexão com nossos procedimentos relativos às informações trimestrais referentes ao trimestre findo em 30 de junho de 2009, revisamos, também, os ajustes decorrentes de mudança de prática contábil descritos nessa nota explicativa nº 2. Com base em nossa revisão, não temos conhecimento de modificações que devam ser efetuada sobre tais ajustes para que os mesmos estejam adequados, considerando todos os aspectos relevantes. Apenas revisamos os ajustes descritos na nota explicativa nº 2 e não revisamos ou aplicamos quaisquer outros procedimentos sobre as Informações Trimestrais referentes ao trimestre findo em 30 de junho de 2008.

00621-1

FRAS-LE SA

88.610.126/0001-29

---

21.01 - RELATÓRIO DA REVISÃO ESPECIAL - SEM RESSALVA

---

5. A revisão das informações trimestrais (individuais e consolidadas) da Fras-le S.A. e empresas controladas, referentes ao trimestre findo em 30 de junho de 2008, preparadas originalmente antes dos ajustes decorrentes das mudanças de práticas contábeis descritas na Nota 2, foi conduzida sob a responsabilidade de outros auditores independentes, que emitiram Relatório Sobre Revisão Especial sem ressalvas, com data de 25 de julho de 2008.

Porto Alegre, 10 de julho de 2009.

ERNST & YOUNG

Auditores Independentes S.S.

CRC-2SP15199/O-6/F/RS

Américo F. Ferreira Neto

Contador CRC-1SP192685/O-9/S/RS

01.01 - IDENTIFICAÇÃO

1 - CÓDIGO CVM 00621-1	2 - DENOMINAÇÃO SOCIAL FRAS-LE SA	3 - CNPJ 88.610.126/0001-29
---------------------------	--------------------------------------	--------------------------------

ÍNDICE

GRUPO	QUADRO	DESCRIÇÃO	PÁGINA
01	01	IDENTIFICAÇÃO	1
01	02	SEDE	1
01	03	DIRETOR DE RELAÇÕES COM INVESTIDORES (Endereço para Correspondência com a Companhia)	1
01	04	REFERÊNCIA DO ITR	1
01	05	COMPOSIÇÃO DO CAPITAL SOCIAL	2
01	06	CARACTERÍSTICAS DA EMPRESA	2
01	07	SOCIEDADES NÃO INCLuíDAS NAS DEMONSTRAÇÕES FINANCEIRAS CONSOLIDADAS	2
01	08	PROVENTOS EM DINHEIRO	2
01	09	CAPITAL SOCIAL SUBSCRITO E ALTERAÇÕES NO EXERCÍCIO SOCIAL EM CURSO	3
01	10	DIRETOR DE RELAÇÕES COM INVESTIDORES	3
02	01	BALANÇO PATRIMONIAL ATIVO	4
02	02	BALANÇO PATRIMONIAL PASSIVO	6
03	01	DEMONSTRAÇÃO DO RESULTADO	8
04	01	04 - DEMONSTRAÇÃO DO FLUXO DE CAIXA	10
05	01	05 - DEMONSTRAÇÃO DAS MUTAÇÕES DO PATRIMÔNIO LÍQUIDO DE 01/04/2009 a 30/06/2009	12
05	02	05 - DEMONSTRAÇÃO DAS MUTAÇÕES DO PATRIMÔNIO LÍQUIDO DE 01/01/2009 a 30/06/2009	13
08	01	BALANÇO PATRIMONIAL ATIVO CONSOLIDADO	14
08	02	BALANÇO PATRIMONIAL PASSIVO CONSOLIDADO	16
09	01	DEMONSTRAÇÃO DO RESULTADO CONSOLIDADO	18
10	01	10.01 - DEMONSTRAÇÃO DO FLUXO DE CAIXA CONSOLIDADO	20
11	01	11 - DEMONSTRAÇÃO DAS MUTAÇÕES DO PATRIMÔNIO LÍQUIDO CONSOLIDADO DE 01/04/2009 a 30/06/2009	22
11	02	11 - DEMONSTRAÇÃO DAS MUTAÇÕES DO PATRIMÔNIO LÍQUIDO CONSOLIDADO DE 01/01/2009 a 30/06/2009	23
06	01	NOTAS EXPLICATIVAS	24
07	01	COMENTÁRIO DO DESEMPENHO DA COMPANHIA NO TRIMESTRE	58
12	01	COMENTÁRIO DO DESEMPENHO CONSOLIDADO NO TRIMESTRE	59
17	01	PROJEÇÕES EMPRESARIAIS	73
19	01	PROJETOS DE INVESTIMENTO	74
20	01	OUTRAS INFORMAÇÕES QUE A COMPANHIA ENTENDA RELEVANTES	75
21	01	RELATÓRIO DA REVISÃO ESPECIAL	78/77