

O REGISTRO NA CVM NÃO IMPLICA QUALQUER APRECIÇÃO SOBRE A COMPANHIA, SENDO OS SEUS ADMINISTRADORES RESPONSÁVEIS PELA VERACIDADE DAS INFORMAÇÕES PRESTADAS.

01.01 - IDENTIFICAÇÃO

1 - CÓDIGO CVM 00621-1	2 - DENOMINAÇÃO SOCIAL FRAS-LE SA	3 - CNPJ 88.610.126/0001-29
4 - NIRE 433.000.043.50		

01.02 - SEDE

1 - ENDEREÇO COMPLETO RODOVIA RS 122, KM 66, Nº 10.945		2 - BAIRRO OU DISTRITO FORQUETA	
3 - CEP 95010-550	4 - MUNICÍPIO CAXIAS DO SUL		5 - UF RS
6 - DDD 054	7 - TELEFONE 3289-1517	8 - TELEFONE -	9 - TELEFONE -
10 - TELEX			
11 - DDD 054	12 - FAX 3289-1921	13 - FAX -	14 - FAX -
15 - E-MAIL ri@fras-le.com.br			

01.03 - DIRETOR DE RELAÇÕES COM INVESTIDORES (Endereço para Correspondência com a Companhia)

1 - NOME DANIEL RAUL RANDON			
2 - ENDEREÇO COMPLETO RODOVIA RS 122, KM 66, Nº 10.945		3 - BAIRRO OU DISTRITO FORQUETA	
4 - CEP 95010-550	5 - MUNICÍPIO CAXIAS DO SUL		6 - UF RS
7 - DDD 054	8 - TELEFONE 3289-1517	9 - TELEFONE -	10 - TELEFONE -
11 - TELEX			
12 - DDD 054	13 - FAX 3289-1567	14 - FAX -	15 - FAX -
16 - E-MAIL ri@fras-le.com.br			

01.04 - REFERÊNCIA / AUDITOR

EXERCÍCIO SOCIAL EM CURSO		TRIMESTRE ATUAL			TRIMESTRE ANTERIOR		
1 - INÍCIO	2 - TÉRMINO	3 - NÚMERO	4 - INÍCIO	5 - TÉRMINO	6 - NÚMERO	7 - INÍCIO	8 - TÉRMINO
01/01/2009	31/12/2009	3	01/07/2009	30/09/2009	2	01/04/2009	30/06/2009
9 - NOME/RAZÃO SOCIAL DO AUDITOR ERNST & YOUNG AUDITORES INDEPENDENTES S.S.					10 - CÓDIGO CVM 00471-5		
11 - NOME DO RESPONSÁVEL TÉCNICO AMÉRICO F.FERREIRA NETO					12 - CPF DO RESP. TÉCNICO 045.379.898-58		

01.01 - IDENTIFICAÇÃO

1 - CÓDIGO CVM 00621-1	2 - DENOMINAÇÃO SOCIAL FRAS-LE SA	3 - CNPJ 88.610.126/0001-29
---------------------------	--------------------------------------	--------------------------------

01.05 - COMPOSIÇÃO DO CAPITAL SOCIAL

Número de Ações (Mil)	1 - TRIMESTRE ATUAL 30/09/2009	2 - TRIMESTRE ANTERIOR 30/06/2009	3 - IGUAL TRIMESTRE EX. ANTERIOR 30/09/2008
Do Capital Integralizado			
1 - Ordinárias	44.116	44.116	44.116
2 - Preferenciais	24.138	24.138	24.138
3 - Total	68.254	68.254	68.254
Em Tesouraria			
4 - Ordinárias	0	0	0
5 - Preferenciais	1.600	1.600	0
6 - Total	1.600	1.600	0

01.06 - CARACTERÍSTICAS DA EMPRESA

1 - TIPO DE EMPRESA Empresa Comercial, Industrial e Outras
2 - TIPO DE SITUAÇÃO Operacional
3 - NATUREZA DO CONTROLE ACIONÁRIO Privada Nacional
4 - CÓDIGO ATIVIDADE 1070 - Máquinas, Equipamentos, Veículos e Peças
5 - ATIVIDADE PRINCIPAL Indústria de Autopeças e Materiais de Fricção
6 - TIPO DE CONSOLIDADO Total
7 - TIPO DO RELATÓRIO DOS AUDITORES Sem Ressalva

01.07 - SOCIEDADES NÃO INCLUÍDAS NAS DEMONSTRAÇÕES FINANCEIRAS CONSOLIDADAS

1 - ITEM	2 - CNPJ	3 - DENOMINAÇÃO SOCIAL
----------	----------	------------------------

01.08 - PROVENTOS EM DINHEIRO DELIBERADOS E/OU PAGOS DURANTE E APÓS O TRIMESTRE

1 - ITEM	2 - EVENTO	3 - APROVAÇÃO	4 - PROVENTO	5 - INÍCIO PGTO.	6 - ESPÉCIE E CLASSE DE AÇÃO	7 - VALOR DO PROVENTO P/ AÇÃO
01	RCA	18/06/2009	Juros Sobre Capital Próprio	10/07/2009	ON	0,0500000000
02	RCA	18/06/2009	Juros Sobre Capital Próprio	10/07/2009	PN	0,0550000000

01.01 - IDENTIFICAÇÃO

1 - CÓDIGO CVM -	2 - DENOMINAÇÃO SOCIAL	3 - CNPJ . . / -
---------------------	------------------------	---------------------

01.09 - CAPITAL SOCIAL SUBSCRITO E ALTERAÇÕES NO EXERCÍCIO SOCIAL EM CURSO

1- ITEM	2 - DATA DA ALTERAÇÃO	3 - VALOR DO CAPITAL SOCIAL (Reais Mil)	4 - VALOR DA ALTERAÇÃO (Reais Mil)	5 - ORIGEM DA ALTERAÇÃO	7 - QUANTIDADE DE AÇÕES EMITIDAS (Mil)	8 - PREÇO DA AÇÃO NA EMISSÃO (Reais)
---------	-----------------------	--	---------------------------------------	-------------------------	---	---

01.10 - DIRETOR DE RELAÇÕES COM INVESTIDORES

1 - DATA 16/10/2009	2 - ASSINATURA
------------------------	----------------

01.01 - IDENTIFICAÇÃO

1 - CÓDIGO CVM	2 - DENOMINAÇÃO SOCIAL	3 - CNPJ
00621-1	FRAS-LE SA	88.610.126/0001-29

02.01 - BALANÇO PATRIMONIAL ATIVO (Reais Mil)

1 - CÓDIGO	2 - DESCRIÇÃO	3 - 30/09/2009	4 - 30/06/2009
1	Ativo Total	509.619	434.654
1.01	Ativo Circulante	337.694	264.695
1.01.01	Disponibilidades	196.385	125.035
1.01.01.01	Caixa e Bancos	1.888	1.077
1.01.01.02	Aplicações de liquidez imediata	194.497	123.958
1.01.02	Créditos	94.804	90.489
1.01.02.01	Clientes	80.866	75.780
1.01.02.02	Créditos Diversos	13.938	14.709
1.01.02.02.01	Impostos e Contribuições a Recuperar	3.741	3.734
1.01.02.02.02	Impostos Diferidos	4.024	4.976
1.01.02.02.03	Outras Contas a Receber	6.173	5.999
1.01.02.02.04	Aplicações Financeiras	0	0
1.01.03	Estoques	46.505	49.171
1.01.03.01	Matérias Primas	16.352	19.541
1.01.03.02	Produtos em Elaboração	5.386	6.016
1.01.03.03	Produtos Acabados	19.012	18.173
1.01.03.04	Materiais Auxiliares e de Manutenção	1.679	1.487
1.01.03.05	Estoques em Poder de Terceiros	4.089	4.062
1.01.03.06	Adiantamento a Fornecedores	270	192
1.01.03.07	Provisão de Estoques Obsoletos	(283)	(300)
1.01.04	Outros	0	0
1.02	Ativo Não Circulante	171.925	169.959
1.02.01	Ativo Realizável a Longo Prazo	13.129	12.767
1.02.01.01	Créditos Diversos	6.168	6.319
1.02.01.01.01	Eletrobrás	0	0
1.02.01.01.02	Depósitos Judiciais	6.168	6.319
1.02.01.02	Créditos com Pessoas Ligadas	751	751
1.02.01.02.01	Com Coligadas e Equiparadas	0	0
1.02.01.02.02	Com Controladas	0	0
1.02.01.02.03	Com Outras Pessoas Ligadas	751	751
1.02.01.03	Outros	6.210	5.697
1.02.01.03.01	IRPJ e CSLL Diferidos	2.668	1.798
1.02.01.03.02	Impostos e Contribuições a Recuperar	2.757	3.147
1.02.01.03.03	Outras Contas a Receber	785	752
1.02.01.03.04	Adiantamentos Empresas Randon	0	0
1.02.02	Ativo Permanente	158.796	157.192
1.02.02.01	Investimentos	8.552	9.617
1.02.02.01.01	Participações Coligadas/Equiparadas	0	0
1.02.02.01.02	Participações Coligadas/Equiparadas-Ágio	0	0
1.02.02.01.03	Participações em Controladas	7.446	8.511
1.02.02.01.04	Participações em Controladas - Ágio	0	0

01.01 - IDENTIFICAÇÃO

1 - CÓDIGO CVM 00621-1	2 - DENOMINAÇÃO SOCIAL FRAS-LE SA	3 - CNPJ 88.610.126/0001-29
---------------------------	--------------------------------------	--------------------------------

02.01 - BALANÇO PATRIMONIAL ATIVO (Reais Mil)

1 - CÓDIGO	2 - DESCRIÇÃO	3 -30/09/2009	4 -30/06/2009
1.02.02.01.05	Outros Investimentos	1.106	1.106
1.02.02.02	Imobilizado	148.656	145.652
1.02.02.02.01	Terrenos	1.080	1.080
1.02.02.02.02	Edificações	31.292	29.948
1.02.02.02.03	Máquinas e Equipamentos	62.207	58.675
1.02.02.02.04	Moldes	25.552	24.770
1.02.02.02.05	Móveis e Utensílios	2.981	2.942
1.02.02.02.06	Imobilizações em Andamento	23.953	26.566
1.02.02.02.07	Veículos	567	523
1.02.02.02.08	Equipamentos de Computação	1.024	1.148
1.02.02.03	Intangível	1.588	1.923
1.02.02.04	Diferido	0	0

01.01 - IDENTIFICAÇÃO

1 - CÓDIGO CVM	2 - DENOMINAÇÃO SOCIAL	3 - CNPJ
00621-1	FRAS-LE SA	88.610.126/0001-29

02.02 - BALANÇO PATRIMONIAL PASSIVO (Reais Mil)

1 - CÓDIGO	2 - DESCRIÇÃO	3 - 30/09/2009	4 - 30/06/2009
2	Passivo Total	509.619	434.654
2.01	Passivo Circulante	134.627	122.623
2.01.01	Empréstimos e Financiamentos	84.390	75.106
2.01.02	Debêntures	0	0
2.01.03	Fornecedores	12.574	10.762
2.01.04	Impostos, Taxas e Contribuições	4.416	3.950
2.01.05	Dividendos a Pagar	104	104
2.01.06	Provisões	0	0
2.01.07	Dívidas com Pessoas Ligadas	0	0
2.01.08	Outros	33.143	32.701
2.01.08.01	Salários, Férias e Encargos	16.964	12.883
2.01.08.02	Participações a Pagar	3.511	2.933
2.01.08.03	Juros sobre Capital próprio a pagar	16	3.164
2.01.08.04	Comissões a Pagar	1.256	912
2.01.08.05	Programa de Parcelamento Especial - PAES	2.288	2.347
2.01.08.06	IRPJ/CSLL a Pagar	1.862	0
2.01.08.07	Partes Relacionadas	872	1.170
2.01.08.08	Impostos Diferidos	1.500	585
2.01.08.09	Operações com Derivativos	0	2.103
2.01.08.10	Outras Contas a Pagar	4.874	6.604
2.02	Passivo Não Circulante	145.064	93.400
2.02.01	Passivo Exigível a Longo Prazo	145.064	93.400
2.02.01.01	Empréstimos e Financiamentos	131.610	82.226
2.02.01.02	Debêntures	0	0
2.02.01.03	Provisões	0	0
2.02.01.04	Dívidas com Pessoas Ligadas	0	0
2.02.01.05	Adiantamento para Futuro Aumento Capital	0	0
2.02.01.06	Outros	13.454	11.174
2.02.01.06.01	Programa de Parcelamento Especial - PAES	6.291	7.041
2.02.01.06.02	Provisão para Contingências	5.801	2.744
2.02.01.06.03	Impostos Diferidos	2	5
2.02.01.06.04	Partes Relacionadas	1.192	1.191
2.02.01.06.05	Outras Exigibilidades	168	193
2.03	Resultados de Exercícios Futuros	0	0
2.05	Patrimônio Líquido	229.928	218.631
2.05.01	Capital Social Realizado	118.000	118.000
2.05.02	Reservas de Capital	0	0
2.05.03	Reservas de Reavaliação	0	0
2.05.03.01	Ativos Próprios	0	0
2.05.03.02	Controladas/Coligadas e Equiparadas	0	0
2.05.04	Reservas de Lucro	84.897	84.897

01.01 - IDENTIFICAÇÃO

1 - CÓDIGO CVM	2 - DENOMINAÇÃO SOCIAL	3 - CNPJ
00621-1	FRAS-LE SA	88.610.126/0001-29

02.02 - BALANÇO PATRIMONIAL PASSIVO (Reais Mil)

1 - CÓDIGO	2 - DESCRIÇÃO	3 -30/09/2009	4 -30/06/2009
2.05.04.01	Legal	14.446	14.446
2.05.04.02	Estatutária	70.451	70.451
2.05.04.03	Para Contingências	0	0
2.05.04.04	De Lucros a Realizar	0	0
2.05.04.05	Retenção de Lucros	0	0
2.05.04.06	Especial p/ Dividendos Não Distribuídos	0	0
2.05.04.07	Outras Reservas de Lucro	0	0
2.05.05	Ajustes de Avaliação Patrimonial	(646)	220
2.05.05.01	Ajustes de Títulos e Valores Mobiliários	0	0
2.05.05.02	Ajustes Acumulados de Conversão	(646)	220
2.05.05.03	Ajustes de Combinação de Negócios	0	0
2.05.06	Lucros/Prejuízos Acumulados	27.677	15.514
2.05.07	Adiantamento para Futuro Aumento Capital	0	0

01.01 - IDENTIFICAÇÃO

1 - CÓDIGO CVM	2 - DENOMINAÇÃO SOCIAL	3 - CNPJ
00621-1	FRAS-LE SA	88.610.126/0001-29

03.01 - DEMONSTRAÇÃO DO RESULTADO (Reais Mil)

1 - CÓDIGO	2 - DESCRIÇÃO	3 - 01/07/2009 a 30/09/2009	4 - 01/01/2009 a 30/09/2009	5 - 01/07/2008 a 30/09/2008	6 - 01/01/2008 a 30/09/2008
3.01	Receita Bruta de Vendas e/ou Serviços	139.248	385.231	144.443	410.176
3.02	Deduções da Receita Bruta	(32.104)	(90.633)	(36.123)	(98.970)
3.03	Receita Líquida de Vendas e/ou Serviços	107.144	294.598	108.320	311.206
3.04	Custo de Bens e/ou Serviços Vendidos	(71.660)	(208.603)	(77.926)	(224.196)
3.05	Resultado Bruto	35.484	85.995	30.394	87.010
3.06	Despesas/Receitas Operacionais	(17.782)	(45.428)	(37.371)	(60.185)
3.06.01	Com Vendas	(11.798)	(30.850)	(10.595)	(28.178)
3.06.02	Gerais e Administrativas	(7.242)	(20.485)	(7.556)	(20.535)
3.06.03	Financeiras	4.519	16.235	(16.924)	(7.491)
3.06.03.01	Receitas Financeiras	14.524	49.097	18.556	44.068
3.06.03.02	Despesas Financeiras	(10.005)	(32.862)	(35.480)	(51.559)
3.06.04	Outras Receitas Operacionais	51	473	166	377
3.06.05	Outras Despesas Operacionais	(3.481)	(6.797)	(814)	(4.377)
3.06.06	Resultado da Equivalência Patrimonial	169	(4.004)	(1.648)	19
3.07	Resultado Operacional	17.702	40.567	(6.977)	26.825
3.08	Resultado Não Operacional	0	0	0	0
3.08.01	Receitas	0	0	0	0
3.08.02	Despesas	0	0	0	0
3.09	Resultado Antes Tributação/Participações	17.702	40.567	(6.977)	26.825
3.10	Provisão para IR e Contribuição Social	(4.109)	(6.059)	(3.656)	(10.892)
3.11	IR Diferido	(995)	(5.526)	5.335	2.996
3.12	Participações/Contribuições Estatutárias	(435)	(1.305)	(460)	(1.585)
3.12.01	Participações	(435)	(1.305)	(460)	(1.585)
3.12.02	Contribuições	0	0	0	0
3.13	Reversão dos Juros sobre Capital Próprio	0	0	0	0
3.15	Lucro/Prejuízo do Período	12.163	27.677	(5.758)	17.344

01.01 - IDENTIFICAÇÃO

1 - CÓDIGO CVM 00621-1	2 - DENOMINAÇÃO SOCIAL FRAS-LE SA	3 - CNPJ 88.610.126/0001-29
---------------------------	--------------------------------------	--------------------------------

03.01 - DEMONSTRAÇÃO DO RESULTADO (Reais Mil)

1 - CÓDIGO	2 - DESCRIÇÃO	3 - 01/07/2009 a 30/09/2009	4 - 01/01/2009 a 30/09/2009	5 - 01/07/2008 a 30/09/2008	6 - 01/01/2008 a 30/09/2008
	NÚMERO AÇÕES, EX-TESOURARIA (Mil)	66.654	66.654	68.254	68.254
	LUCRO POR AÇÃO (Reais)	0,18248	0,41523		0,25411
	PREJUÍZO POR AÇÃO (Reais)			(0,08436)	

01.01 - IDENTIFICAÇÃO

1 - CÓDIGO CVM	2 - DENOMINAÇÃO SOCIAL	3 - CNPJ
00621-1	FRAS-LE SA	88.610.126/0001-29

04.01 - DEMONSTRAÇÃO DO FLUXO DE CAIXA - METODO INDIRETO (Reais Mil)

1 - CÓDIGO	2 - DESCRIÇÃO	3 - 01/07/2009 a 30/09/2009	4 - 01/01/2009 a 30/09/2009	5 - 01/07/2008 a 30/09/2008	6 - 01/01/2008 a 30/09/2008
4.01	Caixa Líquido Atividades Operacionais	11.558	66.399	3.154	47.582
4.01.01	Caixa Gerado nas Operações	2.137	23.767	24.588	52.796
4.01.01.01	Lucro Líquido	12.163	27.677	(5.758)	17.344
4.01.01.02	Depreciação e Amortização	898	9.353	4.610	13.634
4.01.01.03	Custo Residual de Ativos Permanentes	2	280	52	70
4.01.01.04	Equivalência Patrimonial	(168)	4.004	318	(626)
4.01.01.05	Participação dos Minoritários	0	0	0	0
4.01.01.06	Varição Cambial de Controladas Exterior	0	0	0	0
4.01.01.07	Varição sobre Empréstimos	(8.170)	(8.493)	12.155	13.375
4.01.01.08	Rec.Lucros e Dividendos Subsidiárias	0	3.046	0	2.722
4.01.01.09	Ajuste pela Adoção da Lei 11.638/2007	0	0	0	0
4.01.01.10	Ajustes Acumulados de Conversão	0	0	7.582	8.321
4.01.01.11	Varição em Derivativos	(2.588)	(12.100)	5.629	(2.044)
4.01.02	Variações nos Ativos e Passivos	9.421	42.632	(21.434)	(5.214)
4.01.02.01	Aumento(Redução) Ctas Receber Clientes	(5.086)	(3.281)	(11.340)	(12.928)
4.01.02.02	Aumento(Redução) Outras Ctas Receber	(97)	4.837	(2.664)	5.679
4.01.02.03	Aumento(Redução) nos Estoques	2.683	26.418	(11.127)	(13.568)
4.01.02.04	Aumento(Redução) em Fornecedores	1.812	3.726	1.743	2.638
4.01.02.05	Aumento(Redução) Ctas Pagar e Provisões	9.114	5.406	3.630	14.285
4.01.02.06	Aumento(Redução) IR e CSSL	995	5.526	(1.676)	(1.320)
4.01.03	Outros	0	0	0	0
4.02	Caixa Líquido Atividades de Investimento	(3.568)	(23.171)	(14.461)	(35.190)
4.02.01	Compras Imobilizado, Intangível e Invest	(3.568)	(21.425)	(12.899)	(33.628)
4.02.02	Aquisição de Ações Próprias	0	(1.746)	0	0
4.02.03	Integralização Capital de Controlada	0	0	(1.562)	(1.562)
4.03	Caixa Líquido Atividades Financiamento	63.360	52.836	41.081	40.491
4.03.01	Pgto Juros Capital Próprio e Dividendos	(3.149)	(9.034)	(5.890)	(14.094)

01.01 - IDENTIFICAÇÃO

1 - CÓDIGO CVM	2 - DENOMINAÇÃO SOCIAL	3 - CNPJ
00621-1	FRAS-LE SA	88.610.126/0001-29

04.01 - DEMONSTRAÇÃO DO FLUXO DE CAIXA - METODO INDIRETO (Reais Mil)

1 - CÓDIGO	2 - DESCRIÇÃO	3 -01/07/2009 a 30/09/2009	4 -01/01/2009 a 30/09/2009	5 - 01/07/2008 a 30/09/2008	6 - 01/01/2008 a 30/09/2008	7 - 01/07/2007 a 30/09/2007	8 - 01/01/2007 a 30/09/2007
4.03.02	Empréstimos Tomados	85.804	142.036	64.269	145.091		
4.03.03	Pagamentos de Empréstimos	(16.879)	(73.273)	(20.948)	(90.065)		
4.03.04	Recebimento de Empréstimos Controladora	(328)	64	5.559	5.382		
4.03.05	Juros Pagos por Empréstimos	(2.088)	(6.957)	(1.909)	(5.823)		
4.04	Variação Cambial s/ Caixa e Equivalentes	0	0	0	0		
4.05	Aumento(Redução) de Caixa e Equivalentes	71.350	96.064	29.774	52.883		
4.05.01	Saldo Inicial de Caixa e Equivalentes	0	100.321	(26)	87.613		
4.05.02	Saldo Final de Caixa e Equivalentes	71.350	196.385	29.748	140.496		

01.01 - IDENTIFICAÇÃO

1 - CÓDIGO CVM	2 - DENOMINAÇÃO SOCIAL	3 - CNPJ
00621-1	FRAS-LE SA	88.610.126/0001-29

05.01 - DEMONSTRAÇÃO DAS MUTAÇÕES DO PATRIMÔNIO LÍQUIDO DE 01/07/2009 a 30/09/2009 (Reais Mil)

1 - CÓDIGO	2 - DESCRIÇÃO	3 - CAPITAL SOCIAL	4 - RESERVAS DE CAPITAL	5 - RESERVAS DE REAVALIAÇÃO	6 - RESERVAS DE LUCRO	7 - LUCROS/ PREJUÍZOS ACUMULADOS	8 - AJUSTES DE AVALIAÇÃO PATRIMONIAL	9 - TOTAL PATRIMÔNIO LÍQUIDO
5.01	Saldo Inicial	118.000	0	0	84.897	15.514	220	218.631
5.02	Ajustes de Exercícios Anteriores	0	0	0	0	0	0	0
5.03	Saldo Ajustado	118.000	0	0	84.897	15.514	220	218.631
5.04	Lucro / Prejuízo do Período	0	0	0	0	12.163	0	12.163
5.05	Destinações	0	0	0	0	0	0	0
5.05.01	Dividendos	0	0	0	0	0	0	0
5.05.02	Juros sobre Capital Próprio	0	0	0	0	0	0	0
5.05.03	Outras Destinações	0	0	0	0	0	0	0
5.06	Realização de Reservas de Lucros	0	0	0	0	0	0	0
5.07	Ajustes de Avaliação Patrimonial	0	0	0	0	0	(866)	(866)
5.07.01	Ajustes de Títulos e Valores Mobiliários	0	0	0	0	0	0	0
5.07.02	Ajustes Acumulados de Conversão	0	0	0	0	0	(866)	(866)
5.07.03	Ajustes de Combinação de Negócios	0	0	0	0	0	0	0
5.08	Aumento/Redução do Capital Social	0	0	0	0	0	0	0
5.09	Constituição/Realização Reservas Capital	0	0	0	0	0	0	0
5.10	Ações em Tesouraria	0	0	0	0	0	0	0
5.11	Outras Transações de Capital	0	0	0	0	0	0	0
5.12	Outros	0	0	0	0	0	0	0
5.13	Saldo Final	118.000	0	0	84.897	27.677	(646)	229.928

01.01 - IDENTIFICAÇÃO

1 - CÓDIGO CVM	2 - DENOMINAÇÃO SOCIAL	3 - CNPJ
00621-1	FRAS-LE SA	88.610.126/0001-29

05.02 - DEMONSTRAÇÃO DAS MUTAÇÕES DO PATRIMÔNIO LÍQUIDO DE 01/01/2009 a 30/09/2009 (Reais Mil)

1 - CÓDIGO	2 - DESCRIÇÃO	3 - CAPITAL SOCIAL	4 - RESERVAS DE CAPITAL	5 - RESERVAS DE REAVALIAÇÃO	6 - RESERVAS DE LUCRO	7 - LUCROS/ PREJUÍZOS ACUMULADOS	8 - AJUSTES DE AVALIAÇÃO PATRIMONIAL	9 - TOTAL PATRIMÔNIO LÍQUIDO
5.01	Saldo Inicial	100.000	611	0	107.477	0	1.991	210.079
5.02	Ajustes de Exercícios Anteriores	0	0	0	0	0	0	0
5.03	Saldo Ajustado	100.000	611	0	107.477	0	1.991	210.079
5.04	Lucro / Prejuízo do Período	0	0	0	0	27.677	0	27.677
5.05	Destinações	0	0	0	(3.445)	0	0	(3.445)
5.05.01	Dividendos	0	0	0	0	0	0	0
5.05.02	Juros sobre Capital Próprio	0	0	0	(3.445)	0	0	(3.445)
5.05.03	Outras Destinações	0	0	0	0	0	0	0
5.06	Realização de Reservas de Lucros	0	0	0	0	0	0	0
5.07	Ajustes de Avaliação Patrimonial	0	0	0	0	0	(2.637)	(2.637)
5.07.01	Ajustes de Títulos e Valores Mobiliários	0	0	0	0	0	0	0
5.07.02	Ajustes Acumulados de Conversão	0	0	0	0	0	(2.637)	(2.637)
5.07.03	Ajustes de Combinação de Negócios	0	0	0	0	0	0	0
5.08	Aumento/Redução do Capital Social	18.000	(611)	0	(17.389)	0	0	0
5.09	Constituição/Realização Reservas Capital	0	0	0	0	0	0	0
5.10	Ações em Tesouraria	0	0	0	(1.746)	0	0	(1.746)
5.11	Outras Transações de Capital	0	0	0	0	0	0	0
5.12	Outros	0	0	0	0	0	0	0
5.13	Saldo Final	118.000	0	0	84.897	27.677	(646)	229.928

01.01 - IDENTIFICAÇÃO

1 - CÓDIGO CVM 00621-1	2 - DENOMINAÇÃO SOCIAL FRAS-LE SA	3 - CNPJ 88.610.126/0001-29
---------------------------	--------------------------------------	--------------------------------

08.01 - BALANÇO PATRIMONIAL ATIVO CONSOLIDADO (Reais Mil)

1 - CÓDIGO	2 - DESCRIÇÃO	3 - 30/09/2009	4 - 30/06/2009
1	Ativo Total	529.392	456.339
1.01	Ativo Circulante	353.223	285.261
1.01.01	Disponibilidades	201.663	130.844
1.01.01.01	Caixa e Bancos	6.550	6.886
1.01.01.02	Aplicações de Liquidez Imediata	195.113	123.958
1.01.02	Créditos	88.631	85.567
1.01.02.01	Clientes	71.940	65.467
1.01.02.01.01	Contas a Receber de Clientes	71.940	65.467
1.01.02.02	Créditos Diversos	16.691	20.100
1.01.02.02.01	Impostos e Contribuições a Recuperar	7.598	7.798
1.01.02.02.02	Impostos Diferidos	5.646	6.434
1.01.02.02.03	Outras Contas a receber	3.447	5.868
1.01.03	Estoques	62.929	68.850
1.01.03.01	Matérias Primas	21.115	21.292
1.01.03.02	Produtos em Elaboração	6.175	6.747
1.01.03.03	Produtos Acabados	29.883	35.369
1.01.03.04	Materiais Auxiliares e de Manutenção	1.679	1.487
1.01.03.05	Estoques em Poder de Terceiros	4.089	4.062
1.01.03.06	Adiantamento a Fornecedores	271	193
1.01.03.07	Provisão Estoques Obsoletos	(283)	(300)
1.01.04	Outros	0	0
1.02	Ativo Não Circulante	176.169	171.078
1.02.01	Ativo Realizável a Longo Prazo	13.161	12.801
1.02.01.01	Créditos Diversos	6.190	6.342
1.02.01.01.01	Eletrobrás	0	0
1.02.01.01.02	Depósitos Judiciais	6.190	6.342
1.02.01.02	Créditos com Pessoas Ligadas	0	0
1.02.01.02.01	Com Coligadas e Equiparadas	0	0
1.02.01.02.02	Com Controladas	0	0
1.02.01.02.03	Com Outras Pessoas Ligadas	0	0
1.02.01.03	Outros	6.971	6.459
1.02.01.03.01	IRPJ/CSLL Diferidos	2.668	1.798
1.02.01.03.02	Impostos e Contribuições a Recuperar	2.757	3.147
1.02.01.03.03	Outras Contas a Receber	795	763
1.02.01.03.04	Adiantamento Empresa Randon	751	751
1.02.02	Ativo Permanente	163.008	158.277
1.02.02.01	Investimentos	1.106	1.106
1.02.02.01.01	Participações Coligadas/Equiparadas	0	0
1.02.02.01.02	Participações em Controladas	0	0
1.02.02.01.03	Outros Investimentos	1.106	1.106
1.02.02.02	Imobilizado	160.202	155.136

01.01 - IDENTIFICAÇÃO

1 - CÓDIGO CVM 00621-1	2 - DENOMINAÇÃO SOCIAL FRAS-LE SA	3 - CNPJ 88.610.126/0001-29
---------------------------	--------------------------------------	--------------------------------

08.01 - BALANÇO PATRIMONIAL ATIVO CONSOLIDADO (Reais Mil)

1 - CÓDIGO	2 - DESCRIÇÃO	3 -30/09/2009	4 -30/06/2009
1.02.02.02.01	Terrenos	1.148	1.155
1.02.02.02.02	Prédios e Construções	32.959	31.057
1.02.02.02.03	Máquinas e Equipamentos	68.769	66.802
1.02.02.02.04	Moldes	25.552	24.770
1.02.02.02.05	Móveis e Utensílios	3.071	3.019
1.02.02.02.06	Imobilizações em Andamento	27.014	26.566
1.02.02.02.07	Veículos	638	555
1.02.02.02.08	Equipamentos de Computação	1.051	1.212
1.02.02.03	Intangível	1.700	2.035
1.02.02.04	Diferido	0	0

01.01 - IDENTIFICAÇÃO

1 - CÓDIGO CVM	2 - DENOMINAÇÃO SOCIAL	3 - CNPJ
00621-1	FRAS-LE SA	88.610.126/0001-29

08.02 - BALANÇO PATRIMONIAL PASSIVO CONSOLIDADO (Reais Mil)

1 - CÓDIGO	2 - DESCRIÇÃO	3 - 30/09/2009	4 - 30/06/2009
2	Passivo Total	529.392	456.339
2.01	Passivo Circulante	143.618	132.623
2.01.01	Empréstimos e Financiamentos	88.081	81.805
2.01.02	Debêntures	0	0
2.01.03	Fornecedores	17.441	13.364
2.01.04	Impostos, Taxas e Contribuições	4.469	3.969
2.01.05	Dividendos a Pagar	104	255
2.01.06	Provisões	0	0
2.01.07	Dívidas com Pessoas Ligadas	0	0
2.01.08	Outros	33.523	33.230
2.01.08.01	Salários, Férias e Encargos	17.306	13.328
2.01.08.02	Participações a Pagar	3.511	2.933
2.01.08.03	Juros sobre Capital Próprio a Pagar	16	3.164
2.01.08.04	Comissões a Pagar	1.201	528
2.01.08.05	Programa de Parcelamento Especial - PAES	2.288	2.347
2.01.08.06	IRPJ e CSLL a Pagar	1.862	0
2.01.08.07	Partes Relacionadas	872	1.170
2.01.08.08	Impostos Diferidos	1.754	863
2.01.08.09	Operações com Derivativos	0	2.103
2.01.08.10	Outras Contas a Pagar	4.713	6.794
2.02	Passivo Não Circulante	157.924	107.439
2.02.01	Passivo Exigível a Longo Prazo	157.924	107.439
2.02.01.01	Empréstimos e Financiamentos	144.056	95.887
2.02.01.02	Debêntures	0	0
2.02.01.03	Provisões	0	0
2.02.01.04	Dívidas com Pessoas Ligadas	0	0
2.02.01.05	Adiantamento para Futuro Aumento Capital	0	0
2.02.01.06	Outros	13.868	11.552
2.02.01.06.01	Provisões para Contingências	6.215	3.122
2.02.01.06.02	Programa de Parcelamento Especial - PAES	6.291	7.041
2.02.01.06.03	Impostos Diferidos	2	5
2.02.01.06.04	Partes Relacionadas	1.192	1.191
2.02.01.06.05	Outras Exigibilidades	168	193
2.03	Resultados de Exercícios Futuros	0	0
2.04	Part. de Acionistas Não Controladores	0	0
2.05	Patrimônio Líquido	227.850	216.277
2.05.01	Capital Social Realizado	118.000	118.000
2.05.02	Reservas de Capital	0	0
2.05.02.01	Subvenção para Investimentos	0	0
2.05.03	Reservas de Reavaliação	0	0
2.05.03.01	Ativos Próprios	0	0

01.01 - IDENTIFICAÇÃO

1 - CÓDIGO CVM	2 - DENOMINAÇÃO SOCIAL	3 - CNPJ
00621-1	FRAS-LE SA	88.610.126/0001-29

08.02 - BALANÇO PATRIMONIAL PASSIVO CONSOLIDADO (Reais Mil)

1 - CÓDIGO	2 - DESCRIÇÃO	3 -30/09/2009	4 -30/06/2009
2.05.03.02	Controladas/Coligadas e Equiparadas	0	0
2.05.04	Reservas de Lucro	82.819	82.943
2.05.04.01	Legal	14.446	14.446
2.05.04.02	Estatutária	68.373	68.497
2.05.04.03	Para Contingências	0	0
2.05.04.04	De Lucros a Realizar	0	0
2.05.04.05	Retenção de Lucros	0	0
2.05.04.06	Especial p/ Dividendos Não Distribuídos	0	0
2.05.04.07	Outras Reservas de Lucro	0	0
2.05.05	Ajustes de Avaliação Patrimonial	(646)	220
2.05.05.01	Ajustes de Títulos e Valores Mobiliários	0	0
2.05.05.02	Ajustes Acumulados de Conversão	(646)	220
2.05.05.03	Ajustes de Combinação de Negócios	0	0
2.05.06	Lucros/Prejuízos Acumulados	27.677	15.114
2.05.07	Adiantamento para Futuro Aumento Capital	0	0

01.01 - IDENTIFICAÇÃO

1 - CÓDIGO CVM	2 - DENOMINAÇÃO SOCIAL	3 - CNPJ
00621-1	FRAS-LE SA	88.610.126/0001-29

09.01 - DEMONSTRAÇÃO DO RESULTADO CONSOLIDADO (Reais Mil)

1 - CÓDIGO	2 - DESCRIÇÃO	3 - 01/07/2009 a 30/09/2009	4 - 01/01/2009 a 30/09/2009	5 - 01/07/2008 a 30/09/2008	6 - 01/01/2008 a 30/09/2008
3.01	Receita Bruta de Vendas e/ou Serviços	148.418	401.589	153.379	429.958
3.02	Deduções da Receita Bruta	(32.104)	(90.633)	(36.123)	(98.970)
3.03	Receita Líquida de Vendas e/ou Serviços	116.314	310.956	117.256	330.988
3.04	Custo de Bens e/ou Serviços Vendidos	(77.929)	(218.293)	(83.972)	(235.266)
3.05	Resultado Bruto	38.385	92.663	33.284	95.722
3.06	Despesas/Receitas Operacionais	(20.306)	(51.797)	(40.139)	(67.950)
3.06.01	Com Vendas	(13.235)	(33.414)	(10.916)	(29.323)
3.06.02	Gerais e Administrativas	(8.262)	(26.770)	(11.154)	(26.185)
3.06.03	Financeiras	4.720	15.006	(17.149)	(7.864)
3.06.03.01	Receitas Financeiras	14.577	49.150	19.718	44.172
3.06.03.02	Despesas Financeiras	(9.857)	(34.144)	(36.867)	(52.036)
3.06.04	Outras Receitas Operacionais	51	474	166	377
3.06.05	Outras Despesas Operacionais	(3.580)	(7.093)	(1.086)	(4.955)
3.06.06	Resultado da Equivalência Patrimonial	0	0	0	0
3.07	Resultado Operacional	18.079	40.866	(6.855)	27.772
3.08	Resultado Não Operacional	0	0	0	0
3.08.01	Receitas	0	0	0	0
3.08.02	Despesas	0	0	0	0
3.09	Resultado Antes Tributação/Participações	18.079	40.866	(6.855)	27.772
3.10	Provisão para IR e Contribuição Social	(4.200)	(6.443)	(4.098)	(12.402)
3.11	IR Diferido	(995)	(5.526)	5.089	2.996
3.12	Participações/Contribuições Estatutárias	(444)	(1.343)	(524)	(1.739)
3.12.01	Participações	(444)	(1.343)	(524)	(1.739)
3.12.02	Contribuições	0	0	0	0
3.13	Reversão dos Juros sobre Capital Próprio	0	0	0	0
3.14	Part. de Acionistas Não Controladores	0	0	0	0
3.15	Lucro/Prejuízo do Período	12.440	27.554	(6.388)	16.627

01.01 - IDENTIFICAÇÃO

1 - CÓDIGO CVM 00621-1	2 - DENOMINAÇÃO SOCIAL FRAS-LE SA	3 - CNPJ 88.610.126/0001-29
---------------------------	--------------------------------------	--------------------------------

09.01 - DEMONSTRAÇÃO DO RESULTADO CONSOLIDADO (Reais Mil)

1 - CÓDIGO	2 - DESCRIÇÃO	3 - 01/07/2009 a 30/09/2009	4 - 01/01/2009 a 30/09/2009	5 - 01/07/2008 a 30/09/2008	6 - 01/01/2008 a 30/09/2008
	NÚMERO AÇÕES, EX-TESOURARIA (Mil)	66.654	66.654	68.254	68.254
	LUCRO POR AÇÃO (Reais)	0,18664	0,41339		0,24360
	PREJUÍZO POR AÇÃO (Reais)			(0,09359)	

01.01 - IDENTIFICAÇÃO

1 - CÓDIGO CVM	2 - DENOMINAÇÃO SOCIAL	3 - CNPJ
00621-1	FRAS-LE SA	88.610.126/0001-29

10.01 - DEMONSTRAÇÃO DO FLUXO DE CAIXA CONSOLIDADO - METODO INDIRETO (Reais Mil)

1 - CÓDIGO	2 - DESCRIÇÃO	3 - 01/07/2009 a 30/09/2009	4 - 01/01/2009 a 30/09/2009	5 - 01/07/2008 a 30/09/2008	6 - 01/01/2008 a 30/09/2008
4.01	Caixa Líquido Atividades Operacionais	12.681	63.470	(2.794)	42.963
4.01.01	Caixa Gerado nas Operações	(4.685)	12.927	23.785	50.132
4.01.01.01	Lucro Líquido	12.440	27.554	(6.388)	16.627
4.01.01.02	Depreciação e Amortização	1.231	10.309	4.823	13.892
4.01.01.03	Custo Residual de Ativos Permanentes	4	282	52	70
4.01.01.04	Equivalência Patrimonial	0	0	0	0
4.01.01.05	Participação dos Minoritários	0	(411)	91	(17)
4.01.01.06	Varição Cambial de Controladas Exterior	819	2.709	(159)	(92)
4.01.01.07	Varição sobre Empréstimos	(13.954)	(12.779)	12.155	13.375
4.01.01.08	Rec Lucros e Dividendos Subsidiárias	0	0	0	0
4.01.01.09	Ajuste pela Adoção da Lei 11.638/2007	0	0	0	0
4.01.01.10	Ajustes Acumulados de Conversão	(2.637)	(2.637)	7.582	8.321
4.01.01.11	Varição em Derivativos	(2.588)	(12.100)	5.629	(2.044)
4.01.02	Variações nos Ativos e Passivos	17.366	50.543	(26.579)	(7.169)
4.01.02.01	Aumento(Redução) Ctas Receber Clientes	(6.473)	(2.926)	(5.983)	(7.104)
4.01.02.02	Aumento(Redução) Outras Ctas Receber	2.882	6.362	(2.519)	6.671
4.01.02.03	Aumento(Redução) nos Estoques	5.938	29.509	(22.593)	(23.558)
4.01.02.04	Aumento(Redução) em Fornecedores	4.076	5.729	2.601	2.765
4.01.02.05	Aumento(Redução) Ctas Pagar e Provisões	10.036	6.094	3.598	15.370
4.01.02.06	Aumento(Redução) IR e CSSL	907	5.775	(1.683)	(1.313)
4.01.03	Outros	0	0	0	0
4.02	Caixa Líquido Atividades de Investimento	(6.785)	(23.718)	(22.002)	(41.586)
4.02.01	Compras Imobilizado, Intangível e Invest	(6.785)	(21.972)	(22.002)	(41.586)
4.02.02	Aquisição de Ações Próprias	0	(1.746)	0	0
4.03	Caixa Líquido Atividades Financiamento	64.923	54.399	54.481	53.891
4.03.01	Pgto Juros Capital Próprio e Dividendos	(3.149)	(9.034)	(5.890)	(14.094)
4.03.02	Empréstimos Tomados	87.367	143.599	77.669	158.491

01.01 - IDENTIFICAÇÃO

1 - CÓDIGO CVM 00621-1	2 - DENOMINAÇÃO SOCIAL FRAS-LE SA	3 - CNPJ 88.610.126/0001-29
---------------------------	--------------------------------------	--------------------------------

10.01 - DEMONSTRAÇÃO DO FLUXO DE CAIXA CONSOLIDADO - METODO INDIRETO (Reais Mil)

1 - CÓDIGO	2 - DESCRIÇÃO	3 -01/07/2009 a 30/09/2009	4 -01/01/2009 a 30/09/2009	5 - 01/07/2008 a 30/09/2008	6 - 01/01/2008 a 30/09/2008	7 - 01/01/2008 a 30/09/2008
4.03.03	Pagamentos de Empréstimos	(16.879)	(73.273)	(20.948)	(90.065)	
4.03.04	Recebimento de Empréstimos Controladora	(328)	64	5.559	5.382	
4.03.05	Juros Pagos por Empréstimos	(2.088)	(6.957)	(1.909)	(5.823)	
4.04	Varição Cambial s/ Caixa e Equivalentes	0	0	0	0	
4.05	Aumento(Redução) de Caixa e Equivalentes	70.819	94.151	29.685	55.268	
4.05.01	Saldo Inicial de Caixa e Equivalentes	0	107.512	0	88.271	
4.05.02	Saldo Final de Caixa e Equivalentes	70.819	201.663	29.685	143.539	

01.01 - IDENTIFICAÇÃO

1 - CÓDIGO CVM 00621-1	2 - DENOMINAÇÃO SOCIAL FRAS-LE SA	3 - CNPJ 88.610.126/0001-29
---------------------------	--------------------------------------	--------------------------------

11.01 - DEMONSTRAÇÃO DAS MUTAÇÕES DO PATRIMÔNIO LÍQUIDO CONSOLIDADO DE 01/07/2009 a 30/09/2009 (Reais Mil)

1 - CÓDIGO	2 - DESCRIÇÃO	3 - CAPITAL SOCIAL	4 - RESERVAS DE CAPITAL	5 - RESERVAS DE REAVALIAÇÃO	6 - RESERVAS DE LUCRO	7 - LUCROS/ PREJUÍZOS ACUMULADOS	8 - AJUSTES DE AVALIAÇÃO PATRIMONIAL	9 - TOTAL PATRIMÔNIO LÍQUIDO
5.01	Saldo Inicial	118.000	0	0	82.943	15.114	220	216.277
5.02	Ajustes de Exercícios Anteriores	0	0	0	0	0	0	0
5.03	Saldo Ajustado	118.000	0	0	82.943	15.114	220	216.277
5.04	Lucro / Prejuízo do Período	0	0	0	(123)	12.563	0	12.440
5.05	Destinações	0	0	0	0	0	0	0
5.05.01	Dividendos	0	0	0	0	0	0	0
5.05.02	Juros sobre Capital Próprio	0	0	0	0	0	0	0
5.05.03	Outras Destinações	0	0	0	0	0	0	0
5.06	Realização de Reservas de Lucros	0	0	0	0	0	0	0
5.07	Ajustes de Avaliação Patrimonial	0	0	0	0	0	(866)	(866)
5.07.01	Ajustes de Títulos e Valores Mobiliários	0	0	0	0	0	0	0
5.07.02	Ajustes Acumulados de Conversão	0	0	0	0	0	(866)	(866)
5.07.03	Ajustes de Combinação de Negócios	0	0	0	0	0	0	0
5.08	Aumento/Redução do Capital Social	0	0	0	0	0	0	0
5.09	Constituição/Realização Reservas Capital	0	0	0	0	0	0	0
5.10	Ações em Tesouraria	0	0	0	0	0	0	0
5.11	Outras Transações de Capital	0	0	0	0	0	0	0
5.12	Outros	0	0	0	0	0	0	0
5.13	Saldo Final	118.000	0	0	82.820	27.677	(646)	227.851

01.01 - IDENTIFICAÇÃO

1 - CÓDIGO CVM 00621-1	2 - DENOMINAÇÃO SOCIAL FRAS-LE SA	3 - CNPJ 88.610.126/0001-29
---------------------------	--------------------------------------	--------------------------------

11.02 - DEMONSTRAÇÃO DAS MUTAÇÕES DO PATRIMÔNIO LÍQUIDO CONSOLIDADO DE 01/01/2009 a 30/09/2009 (Reais Mil)

1 - CÓDIGO	2 - DESCRIÇÃO	3 - CAPITAL SOCIAL	4 - RESERVAS DE CAPITAL	5 - RESERVAS DE REAVALIAÇÃO	6 - RESERVAS DE LUCRO	7 - LUCROS/ PREJUÍZOS ACUMULADOS	8 - AJUSTES DE AVALIAÇÃO PATRIMONIAL	9 - TOTAL PATRIMÔNIO LÍQUIDO
5.01	Saldo Inicial	100.000	611	0	105.523	0	1.991	208.125
5.02	Ajustes de Exercícios Anteriores	0	0	0	0	0	0	0
5.03	Saldo Ajustado	100.000	611	0	105.523	0	1.991	208.125
5.04	Lucro / Prejuízo do Período	0	0	0	(123)	27.677	0	27.554
5.05	Destinações	0	0	0	(3.445)	0	0	(3.445)
5.05.01	Dividendos	0	0	0	0	0	0	0
5.05.02	Juros sobre Capital Próprio	0	0	0	(3.445)	0	0	(3.445)
5.05.03	Outras Destinações	0	0	0	0	0	0	0
5.06	Realização de Reservas de Lucros	0	0	0	0	0	0	0
5.07	Ajustes de Avaliação Patrimonial	0	0	0	0	0	(2.637)	(2.637)
5.07.01	Ajustes de Títulos e Valores Mobiliários	0	0	0	0	0	0	0
5.07.02	Ajustes Acumulados de Conversão	0	0	0	0	0	(2.637)	(2.637)
5.07.03	Ajustes de Combinação de Negócios	0	0	0	0	0	0	0
5.08	Aumento/Redução do Capital Social	18.000	(611)	0	(17.389)	0	0	0
5.09	Constituição/Realização Reservas Capital	0	0	0	0	0	0	0
5.10	Ações em Tesouraria	0	0	0	(1.746)	0	0	(1.746)
5.11	Outras Transações de Capital	0	0	0	0	0	0	0
5.12	Outros	0	0	0	0	0	0	0
5.13	Saldo Final	118.000	0	0	82.820	27.677	(646)	227.851

00621-1

FRAS-LE SA

88.610.126/0001-29

06.01 - NOTAS EXPLICATIVAS

(Em milhares de Reais)

1 Contexto operacional

A Companhia tem por objeto a fabricação, comercialização e importação de componentes para freios, acoplamentos, transmissões, materiais de fricção, produtos à base de resinas, autopeças, artefatos de plásticos e seus derivados, bem como a prestação de assistência técnica, podendo participar no capital de outras sociedades.

2 Base de preparação e apresentação das demonstrações financeiras trimestrais

As informações trimestrais – ITR da Companhia, inclusive as notas explicativas, estão apresentadas em milhares de reais, exceto quando indicadas de outra forma. Essas informações trimestrais foram elaboradas e estão sendo apresentadas de acordo com as práticas contábeis adotadas no Brasil, de acordo com a Legislação Societária Brasileira, Leis nºs 6.404/76; 9.457/97; 10.303/01; 11.638/07, 11.941/09 e Normas da Comissão de Valores Mobiliários – CVM.

A Administração da Companhia autorizou a conclusão da elaboração das demonstrações financeiras em 09 de outubro de 2009. De acordo com a orientação contida na Deliberação CVM nº 505, datada de 19 de junho de 2006, eventos subsequentes ocorridos entre a data-base das informações trimestrais – ITRs e a data da autorização de sua conclusão devem ser divulgados e, se necessário, ajustados nas mesmas.

Estas informações trimestrais – ITR foram elaboradas seguindo princípios, práticas e critérios consistentes com aqueles adotados na elaboração das demonstrações financeiras de 31 de dezembro de 2008, e devem ser lidas em conjunto com as mesmas.

Para permitir a comparabilidade das informações financeiras trimestrais, a Companhia e suas controladas ajustaram em 2009 os saldos contábeis do 3º trimestre de 2008 com os impactos da aplicação das Leis 11.638/07 e 11.941/09 (anteriormente MP 449/08). A conciliação dos resultados apurados em 30 de setembro de 2008 ajustados pela aplicação das referidas leis é como segue:

	Resultado acumulado no período findo em 30 de setembro de 2008	
	Controladora	Consolidado
Lucro Líquido do período antes da aplicação integral da Lei 11.638/07 e MP 449/08	25.665	24.948
Arrendamento mercantil	24	24
Ajuste a valor presente dos ativos e passivos de curto e longo prazo	(78)	(78)
Instrumentos financeiros derivativos avaliados ao valor justo por meio do resultado	(11.947)	(11.947)
Reversão de variação cambial sobre investimento no exterior (conforme CPC 02)	(607)	(607)
Imposto de renda e contribuição social diferidos	4.287	4.287
Efeitos líquidos decorrentes da aplicação integral da Lei 11.638/07 e MP 449/08	(8.321)	(8.321)

00621-1 FRAS-LE SA 88.610.126/0001-29

06.01 - NOTAS EXPLICATIVAS

Lucro líquido do período com aplicação integral da Lei 11.638/07 e MP 449/08	17.344	16.627
---	--------	--------

Com o objetivo de aprimorar as informações prestadas ao mercado, a Companhia está apresentando como informação complementar o relatório por segmento geográfico consolidado. Neste relatório, são identificados os segmentos geográficos em que a Companhia atua, com fornecimento de produtos e serviços num ambiente econômico particular, o qual esteja sujeito a riscos e remunerações que são diferentes daqueles outros segmentos. (vide Anexo I)

3 Resumo das principais práticas contábeis

a. Apuração do resultado

O resultado das operações é apurado em conformidade com o regime contábil de competência de exercício.

A receita de venda de produtos é reconhecida no resultado quando todos os riscos e benefícios inerentes ao produto são transferidos para o comprador. A receita de serviços prestados é reconhecida no resultado em função de sua realização. Uma receita não é reconhecida se há uma incerteza significativa na sua realização.

b. Estimativas contábeis

A elaboração de demonstrações financeiras de acordo com as práticas contábeis adotadas no Brasil requer que a Administração use de julgamento na determinação e registro de estimativas contábeis. Ativos e passivos significativos sujeitos a essas estimativas e premissas incluem o valor residual do ativo imobilizado, provisão para devedores duvidosos, estoques e impostos diferidos ativos, provisão para contingências, e ativos e passivos relacionados a benefícios a empregados. A liquidação das transações envolvendo essas estimativas poderá resultar em valores diferentes dos estimados, devido a imprecisões inerentes ao processo de sua determinação. A Companhia revisa as estimativas e premissas pelo menos trimestralmente.

c. Instrumentos financeiros

Instrumentos financeiros não-derivativos incluem contas a receber e outros recebíveis, caixa e equivalentes de caixa, empréstimos e financiamentos, assim como contas a pagar e outras dívidas.

Instrumentos financeiros não-derivativos são reconhecidos inicialmente pelo valor justo acrescido, para instrumentos que não sejam reconhecidos pelo valor justo através de resultado, quaisquer custos de transação diretamente atribuíveis. Posteriormente ao reconhecimento inicial, os instrumentos financeiros não derivativos são mensurados conforme descrito abaixo.

Instrumentos mantidos até o vencimento

00621-1

FRAS-LE SA

88.610.126/0001-29

06.01 - NOTAS EXPLICATIVAS

Se a Companhia tem a intenção positiva e capacidade de manter até o vencimento seus instrumentos financeiros, esses são classificados como mantidos até o vencimento. Investimentos mantidos até o vencimento são mensurados pelo custo amortizado utilizando o método da taxa de juros efetiva, deduzido de eventuais reduções em seu valor recuperável.

Instrumentos financeiros ao valor justo através do resultado

Um instrumento é classificado pelo valor justo através do resultado se for mantido para negociação, ou seja, designado como tal quando do reconhecimento inicial. Os instrumentos financeiros são designados pelo valor justo através do resultado se a Companhia gerencia esses investimentos e toma decisões de compra e venda com base em seu valor justo de acordo com a estratégia de investimento e gerenciamento de risco documentado pela Companhia. Após reconhecimento inicial, custos de transação atribuíveis são reconhecidos nos resultados quando incorridos. Instrumentos financeiros ao valor justo através do resultado são medidos pelo valor justo, e suas flutuações são reconhecidas no resultado.

Outros

Outros instrumentos financeiros não-derivativos são mensurados pelo custo amortizado utilizando o método de taxa de juros efetiva, reduzidos por eventuais reduções no valor recuperável.

Instrumentos financeiros derivativos

A Companhia detém instrumentos financeiros derivativos para proteger riscos relativos a moedas estrangeiras e de taxa de juros.

Os derivativos são reconhecidos inicialmente pelo seu valor justo; custos de transação atribuíveis são reconhecidos no resultado quando incorridos. Posteriormente ao reconhecimento inicial, os derivativos são mensurados pelo valor justo e as alterações são contabilizadas no resultado.

Moeda estrangeira

A Administração da Companhia definiu que sua moeda funcional é o Real de acordo com as normas descritas no CPC 02 - Efeitos nas Mudanças nas Taxas de Câmbio e Conversão de Demonstrações Contábeis, aprovado pela Deliberação CVM N° 534.

Transações em moeda estrangeira, isto é, todas aquelas que não realizadas na moeda funcional, são convertidas pela taxa de câmbio das datas de cada transação. Ativos e passivos monetários em moeda estrangeira são convertidos para a moeda funcional pela taxa de câmbio da data do fechamento. Os ganhos e as perdas de variações nas taxas de câmbio sobre os ativos e os passivos monetários são reconhecidos na demonstração de resultados. Ativos e passivos não monetários

00621-1

FRAS-LE SA

88.610.126/0001-29

06.01 - NOTAS EXPLICATIVAS

adquiridos ou contratados em moeda estrangeira são convertidos com base nas taxas de câmbio das datas das transações ou nas datas de avaliação ao valor justo quando este é utilizado. Os ganhos e as perdas decorrentes de variações de investimentos no exterior são reconhecidos diretamente no patrimônio líquido na conta de ajustes de avaliação patrimonial e reconhecidos no demonstrativo de resultado quando esses investimentos forem alienados, todo ou parcialmente. As demonstrações financeiras de controladas e coligadas no exterior são ajustadas às práticas contábeis do Brasil e, posteriormente, convertidas para a moeda funcional local pela taxa de câmbio da data do fechamento.

d. Ativos circulante e não circulante

Clientes

As contas a receber de clientes são registradas pelo valor faturado, ajustado ao valor presente quando aplicável, incluindo os respectivos impostos diretos de responsabilidade tributária da Companhia, menos os impostos retidos na fonte, os quais são considerados créditos tributários.

O cálculo do valor presente é efetuado para cada transação com base numa taxa de juros que reflete o prazo, a moeda e o risco de cada transação. Para as transações de venda a Companhia utiliza a variação da taxa de Certificado de Depósito Interbancário – CDI, visto que é a taxa de referência utilizada em transações de vendas a prazo. A contrapartida dos ajustes a valor presente do contas a receber é contra a receita bruta no resultado. A diferença entre o valor presente de uma transação e o valor de face do faturamento é considerada receita financeira e será apropriada com base nos métodos do custo amortizado e da taxa de juros efetiva ao longo do prazo de vencimento da transação.

A provisão para devedores duvidosos foi constituída em montante considerado suficiente pela administração para fazer face às eventuais perdas na realização dos créditos e teve como critério a análise individual dos saldos de clientes com risco de inadimplência.

Estoques

Avaliados ao custo médio de aquisição ou de produção, que não excede o valor de mercado e, ajustado por provisão para obsolescência, quando aplicável. O custo dos estoques inclui gastos incorridos na aquisição, transporte e armazenagem. No caso de estoques acabados e estoques em elaboração, o custo inclui as despesas gerais de fabricação baseadas na capacidade normal de operação.

Demais ativos circulantes e não circulantes

São apresentados pelo valor líquido de realização.

Investimentos

00621-1

FRAS-LE SA

88.610.126/0001-29

06.01 - NOTAS EXPLICATIVAS

Os investimentos em controladas e coligadas com participação no capital votante superior a 20% ou com influência significativa e em demais sociedades que fazem parte de um mesmo grupo ou que estejam sob controle comum são avaliadas por equivalência patrimonial.

Outros investimentos que não se enquadrem na categoria acima são avaliados pelo custo de aquisição, deduzido de provisão para desvalorização, quanto aplicável.

Imobilizado

Registrado ao custo de aquisição, formação ou construção, incluindo juros capitalizados durante o período de construção dos bens. A depreciação é calculada pelo método linear às taxas mencionadas na Nota Explicativa nº. 11 e leva em consideração o tempo de vida útil estimado dos bens.

Gastos decorrentes de reposição de um componente de um item do imobilizado são contabilizados separadamente, incluindo inspeções e vistorias. Outros gastos são capitalizados apenas quando há um aumento nos benefícios econômicos desse item do imobilizado. Qualquer outro tipo de gasto é reconhecido no resultado como despesa.

Arrendamento financeiro

Determinados contratos de arrendamento mercantil transferem substancialmente à Companhia os riscos e benefícios inerentes à propriedade de um ativo. Esses contratos são caracterizados como contratos de arrendamento financeiro e os ativos são reconhecidos pelo valor justo ou pelo valor presente dos pagamentos mínimos previstos em contrato. Os bens reconhecidos como ativos são depreciados pelas taxas de depreciação aplicáveis a cada grupo de ativo conforme a Nota Explicativa nº 11. Os encargos financeiros relativos aos contratos de arrendamento financeiro são apropriados ao resultado ao longo do prazo do contrato, com base no método do custo amortizado e da taxa de juros efetiva conforme Nota Explicativa nº 16.

Arrendamento operacional

Pagamentos efetuados sob um contrato de arrendamento operacional são reconhecidos como despesas no demonstrativo de resultados na rubrica de Aluguéis e Leasing, em bases lineares pelo prazo do contrato de arrendamento.

Ativos intangíveis

Os ativos intangíveis compreendem apenas os ativos adquiridos de terceiros, mensurados pelo custo total de aquisição, menos as despesas de amortização, e são amortizados por taxas lineares considerando sua vida útil, conforme Nota Explicativa nº 11.

Redução ao valor recuperável

00621-1

FRAS-LE SA

88.610.126/0001-29

06.01 - NOTAS EXPLICATIVAS

Os ativos imobilizado e intangível têm o seu valor recuperável testado, no mínimo, anualmente, caso haja indicadores de perda de valor.

e. Passivos circulante e não circulante

Os passivos circulantes e não circulantes são demonstrados pelos valores conhecidos ou calculáveis acrescidos, quando aplicável dos correspondentes encargos, variações monetárias e/ou cambiais incorridas até a data do balanço patrimonial. Quando aplicável os passivos circulantes e não circulantes são registrados em valor presente, transação a transação, com base em taxas de juros que refletem o prazo, a moeda e o risco de cada transação. A contrapartida dos ajustes a valor presente é contabilizada contra as contas de resultado que deram origem ao referido passivo. A diferença entre o valor presente de uma transação e o valor de face do passivo é apropriada ao resultado ao longo do prazo do contrato com base no método do custo amortizado e da taxa de juros efetiva.

f. Provisões

Uma provisão é reconhecida no balanço patrimonial quando a Companhia possui uma obrigação real legal ou constituída como resultado de um evento passado, e é provável que um recurso econômico seja requerido para saldar a obrigação. As provisões são registradas tendo como base as melhores estimativas do risco envolvido.

g. Plano de pensão e de benefícios pós-emprego a funcionários

Os planos de benefícios são avaliados atuarialmente ao final de cada exercício para verificar se as taxas de contribuição estão sendo suficientes para a formação de reservas necessárias aos compromissos atuais e futuros. Os ganhos ou perdas atuariais são reconhecidos de acordo com o regime de competência.

Para parcela referente ao plano de pensão de contribuição definida, os custos de patrocínio de plano de pensão são reconhecidos como despesas, no momento em que são realizadas as contribuições.

Quando os benefícios de um plano são ampliados, a parcela do aumento do benefício relativo ao serviço passado de empregados é reconhecida no resultado de maneira linear durante o período médio até que os benefícios se tornem adquiridos. Se os critérios para obter estes benefícios são atendidos imediatamente, o gasto é imediatamente reconhecido no resultado.

h. Subvenção governamental

Uma subvenção governamental é reconhecida no resultado ao longo do período, confrontada com as despesas que pretende compensar, em base sistemática, desde que atendidas as condições do CPC 07 - Subvenções e Assistências Governamentais. Enquanto não atendidos os requisitos para reconhecimento no resultado, a contrapartida da subvenção governamental registrada no ativo é efetuada

00621-1

FRAS-LE SA

88.610.126/0001-29

06.01 - NOTAS EXPLICATIVAS

em conta específica de passivo (ou como conta redutora do ativo).

i. Imposto de Renda e Contribuição Social

O Imposto de Renda e a Contribuição Social, do exercício corrente e diferido, são calculados com base nas alíquotas de 15% acrescida do adicional de 10% sobre o lucro tributável excedente de R\$ 240 no exercício (R\$180 no período de nove meses) para Imposto de Renda e 9% sobre o lucro tributável para Contribuição Social sobre o Lucro Líquido e consideram a compensação de prejuízos fiscais e base negativa de Contribuição Social, limitada a 30% do lucro real.

Os impostos ativos diferidos decorrentes de prejuízo fiscal, base negativa da Contribuição Social e diferenças temporárias foram constituídos em conformidade com a Instrução CVM nº 371 de 27 de junho de 2002 e levam em consideração o histórico de rentabilidade e a expectativa de geração de lucros tributáveis futuros fundamentada e estudo técnico de viabilidade, aprovado pelo Conselho de Administração.

j. Demonstrações dos fluxos de caixa

As demonstrações dos fluxos de caixa foram preparadas e estão apresentadas de acordo com a Deliberação CVM nº 547, de 13 de agosto de 2008 que aprovou o pronunciamento contábil CPC 03 – Demonstração dos Fluxos de Caixa, emitido pelo Comitê de Pronunciamentos Contábeis (CPC).

4 Demonstrações financeiras consolidadas

As demonstrações financeiras consolidadas incluem as demonstrações da Fras-le S.A. e suas controladas a seguir relacionadas:

	Percentual de participação			
	30/09/2009		30/06/2009	
	Direta	Indireta	Direta	Indireta
Fras-le Argentina S.A. (a)	94,00	-	94,00	-
Fras-le North America, Inc. (a)	100,00	-	100,00	-
Fras-le Andina Com. Y Repres. Ltda. (a)	99,00	-	99,00	-
Fras-le México S de RL de CV (a)	99,66	-	99,66	-
Fras-le Friction Material Pinghu Co Ltd (a)	100,00	-	100,00	-
Fras-le Europe (a)	-	100,00	-	100,00

(a) Sociedades controladas no exterior.

As políticas contábeis foram aplicadas de forma uniforme em todas as empresas consolidadas e consistentes com aquelas utilizadas no exercício anterior.

Descrição dos principais procedimentos de consolidação

a. Eliminação dos saldos das contas de ativos e passivos entre as empresas

00621-1 FRAS-LE SA 88.610.126/0001-29

06.01 - NOTAS EXPLICATIVAS

consolidadas;

- b. Eliminação das participações no capital, reservas e lucros acumulados das empresas controladas;
- c. Eliminação dos saldos de receitas e despesas, bem como de lucros não realizados, decorrentes de negócios entre as empresas. Perdas não realizadas são eliminadas da mesma maneira, mas apenas quando não há evidências de incertezas de recuperação dos ativos relacionados;
- d. Eliminação dos encargos de tributos sobre a parcela de lucro não realizado e apresentado como tributos diferidos no balanço patrimonial consolidado; e
- e. Destaque do valor da participação dos acionistas não controladores nas demonstrações financeiras consolidadas.

A conciliação do resultado do exercício e do patrimônio líquido está demonstrada a seguir:

	<u>Lucro do período</u>		<u>Patrimônio líquido</u>	
	30/09/2009	30/09/2008	30/09/2009	30/06/2009
Controladora	27.677	17.344	229.928	218.631
Realização de lucro auferido pela controladora em transações com controladas, líquidos de imposto de renda e contribuição social	(3.972)	83	-	-
Eliminação de lucro auferido pela controladora em transações com controladas, líquido de imposto de renda e contribuição social	3.849	(800)	(2.078)	(2.354)
Consolidado	27.554	16.627	227.850	216.277

5 Disponibilidades

	<u>Controladora</u>		<u>Consolidado</u>	
	30/09/2009	30/06/2009	30/09/2009	30/06/2009
Caixa e bancos	1.888	1.077	6.550	6.886
Aplicações financeiras	194.497	123.958	195.113	123.958
	196.385	125.035	201.663	130.844

As aplicações financeiras de curto prazo, de alta liquidez, que são prontamente conversíveis em um montante conhecido de caixa e que estão sujeitos a um insignificante risco de mudança de valor.

As aplicações financeiras referem-se substancialmente a certificados de depósitos bancários e fundos de renda fixa, remuneradas a taxas que variam entre 100,0% e 105%

00621-1 FRAS-LE SA 88.610.126/0001-29

06.01 - NOTAS EXPLICATIVAS

do Certificado de Depósito Interbancário – CDI, com liquidez diária.

6 Contas a receber de clientes

	Controladora		Consolidado	
	30/09/2009	30/06/2009	30/09/2009	30/06/2009
Circulante:				
No País	36.118	31.175	36.118	31.175
No exterior	48.228	48.326	40.021	38.781
Empresas controladas	552	441	552	441
Menos:				
Cambiais descontadas	(1.446)	(1.490)	(1.446)	(1.490)
Ajuste a valor presente	(564)	(665)	(564)	(665)
Provisão para devedores duvidosos	(2.022)	(2.007)	(2.741)	(2.775)
	80.866	75.780	71.940	65.467
	Controladora		Consolidado	
	30/09/2009	30/06/2009	30/09/2009	30/06/2009
Contas a receber - vencidos				
De 1 a 30 dias	9.577	6.939	12.870	9.754
De 31 a 60 dias	535	3.437	947	4.674
De 61 a 90 dias	644	1.980	649	1.946
De 91 a 180 dias	4.261	3.296	4.266	3.790
Acima de 181 dias	2.077	3.696	2.090	3.696
	17.094	19.348	20.822	23.860

7 Estoques

	Controladora		Consolidado	
	30/09/2009	30/06/2009	30/09/2009	30/06/2009
Produtos acabados	19.012	18.173	29.883	35.369
Produtos em elaboração	5.386	6.016	6.175	6.747
Matérias-primas	16.352	19.541	21.115	21.292
Materiais auxiliares e de manutenção	1.679	1.487	1.679	1.487
Estoques em poder de terceiros	4.089	4.062	4.089	4.062
Adiantamentos a fornecedores	270	192	271	193
Provisão estoques obsoletos	(283)	(300)	(283)	(300)
	46.505	49.171	62.929	68.850

8 Impostos a recuperar

	Controladora		Consolidado	
	30/09/2009	30/06/2009	30/09/2009	30/06/2009
ICMS	4.157	4.315	4.157	4.315
Imposto de Renda e Contribuição Social	71	616	71	616
COFINS	1.833	1.570	1.833	1.570
PIS	398	341	398	341

00621-1 FRAS-LE SA 88.610.126/0001-29

06.01 - NOTAS EXPLICATIVAS

Outros	39	39	3.896	4.103
Total	6.498	6.881	10.355	10.945
Circulante	3.741	3.734	7.598	7.798
Não circulante	2.757	3.147	2.757	3.147

a. Imposto sobre Circulação de Mercadorias e Serviços – ICMS

O saldo é composto por créditos apurados nas operações mercantis e de aquisição de bens integrantes do ativo imobilizado, gerados nas unidades produtoras e comerciais da Companhia.

b. PIS e COFINS

O saldo é composto por valores de créditos originados da cobrança não-cumulativa do PIS e da COFINS, apurados principalmente nas operações de aquisição de bens integrantes do ativo imobilizado, que são compensados em parcelas mensais sucessivas, conforme determinado pela legislação.

c. Imposto de Renda e Contribuição Social

Corresponde ao imposto de renda retido na fonte sobre aplicações financeiras e antecipações no recolhimento de imposto de renda e contribuição social realizáveis mediante a compensação com impostos e contribuições federais a pagar.

9 Transações com partes relacionadas

a. Saldos e operações entre partes relacionadas

Os principais saldos de ativos e passivos em 30 de setembro e 30 de junho de 2009, bem como, as transações que influenciaram o resultado do período, relativas a operações com partes relacionadas decorrem de transações com a Companhia, sua controladora e suas controladas, as quais foram realizadas em condições usuais de mercado para os respectivos tipos de operação e condições específicas considerando os volumes das operações e prazos de pagamentos.

Controladas e partes relacionadas

00621-1 FRAS-LE SA 88.610.126/0001-29

06.01 - NOTAS EXPLICATIVAS

	Jost Sistemas Auto-motivos Ltda.	Randon Veiculos Ltda.	Suspensys Sistemas Auto- motivos Ltda.	Randon S.A. Implemen- tos e Partici- pações (b)	Master Sistemas Auto- motivos Ltda.	Fras-le Argentina S.A.	Fras-le North America, Inc.	Fras-le Mexico S de RL de CV	Fras-le Friction Material Pinghu co ltd	Outras partes relacio- nadas(a)	Total	
											30.09.09	30.06.09
Ativo												
Contas a receber por vendas	35	-	19	-	498	7.092	11.480	-	1.090	-	20.214	18.489
Passivo												
Mútuos a pagar	-	-	-	-	-	-	-	-	-	1.466	1.466	1.794
Comissões a pagar	-	-	-	-	-	-	55	-	-	-	55	385
Resultado do exercício											30.09.09	30.09.08
Compra de produtos e serviços	-	2	4	2.672	-	-	-	-	-	-	2.678	3.141
Venda de produtos e serviços	-	65	-	88	14.119	12.707	12.318	-	1.390	-	40.687	45.050
Despesas com comissões	-	-	-	-	-	-	4.319	326	-	-	4.645	3.518
Despesas financeiras	-	-	-	-	-	-	-	-	-	111	111	148
Receitas financeiras	-	-	-	-	-	-	-	-	-	-	-	121

- (a) Saldos de mútuos a pagar mantido junto a diretores, membros do Conselho de Administração entre outras partes relacionadas.
- (b) Controladora direta da Companhia. A controladora final do Grupo é a Dramd Participações e Administração Ltda.

b. Natureza, termos e condições das transações

As transações de vendas com partes relacionadas referem-se a vendas de produtos para abastecimento dos mercados onde as mesmas estão sediadas, e vendas de insumos utilizados na produção. O prazo médio de recebimento para vendas domésticas é de aproximadamente 14 dias e no mercado externo é de aproximadamente 160 dias.

As operações de compras efetuadas com partes relacionadas referem-se a fornecimento de insumos e serviços utilizados no processo produtivo da Companhia. Os prazos médios de pagamento são de aproximadamente 14 dias.

Os saldos de conta corrente, relativos aos contratos de mútuo entre a controladora, controladas e outras partes relacionadas, possuem prazo de vencimento indeterminado e são atualizados pró-rata tempore pela taxa DI-Extra, editada pela Andima, sem juros.

c. Remuneração da Administração chave

Os montantes referentes a remuneração do pessoal chave da administração estão apresentados abaixo:

	30/09/2009	30/06/2009
Benefícios de curto prazo	3.502	2.377

d. Garantias

Em 30 de setembro de 2009 e 30 de junho de 2009, a Companhia apresentava o seguinte montante de garantia representada por avais e fianças prestadas à empresa relacionada:

00621-1 FRAS-LE SA 88.610.126/0001-29

06.01 - NOTAS EXPLICATIVAS

		30/09/2009	30/06/2009
Randon S.A. Implementos e Participações	Avais e fianças	65.790	68.429

10 Investimentos

a. Composição dos saldos

	Controladora		Consolidado	
	30/09/2009	30/06/2009	30/09/2009	30/06/2009
Participações em empresas controladas	7.446	8.511	-	-
Outros investimentos mantidos ao custo	1.106	1.106	1.106	1.106
	8.552	9.617	1.106	1.106

b. Movimentação dos saldos

	Fras-le North America, Inc.	Fras-le Argentina S.A.	Fras-le Andina Com. Y Repres. Ltda.	Fras-le México S de RL de CV	Fras-le Friction Material Pinghu Co. Ltd	Total
Saldos em 30 de junho de 2009	-	2.806	42	95	5.568	8.511
- Equivalência patrimonial	273	321	(2)	(34)	(389)	169
- Ajustes acumulados de conversão	95	(473)	(5)	(9)	(474)	(866)
Passivo a descoberto de controlada	(368)	-	-	-	-	(368)
Saldos em 30 de setembro de 2009	-	2.654	35	52	4.705	7.446

c. Informações das investidas

	Fras-le North América, Inc.	Fras-le Argenti na S/A	Fras-le Andina Com Y Repres. Ltda.	Fras-le México S de RL de CV	Fras-le Friction Material Pinghu Co. Ltd	Total	
						Nove meses findos em 30/09/2009	Seis meses findos em 30/06/2009
Capital social	36	716	17	2	6.238		
Quantidade de quotas ou ações (em lote de mil)							
- Ordinárias	20	1.454	-	-	-		
- Quotas	-	-	10	15	-		
Participação no capital social, no final do período - %	100,00	94,00	99,00	99,66	100,00		
Patrimônio líquido ajustado	(984)	2.823	35	52	4.705		

00621-1 FRAS-LE SA 88.610.126/0001-29

06.01 - NOTAS EXPLICATIVAS

Lucro líquido (prejuízo) do semestre	(2.814)	628	(10)	1	(1.778)		
Ajustes acumulados de conversão	(194)	1.325	4	25	1.477		
Resultado da equivalência patrimonial	(2.808)	591	(10)	1	(1.778)	(4.004)	(4.172)
Valor do investimento	-	2.654	35	52	4.705	7.446	8.511

d. Dividendos recebidos

A Companhia recebeu dividendos de controladas no valor de R\$ 3.045 até 30 de setembro de 2009 (R\$ 2.722 até setembro de 2008).

11 Imobilizado e Intangível

a. Composição dos saldos

	Taxa média anual de depreciação - % a.a.	Controladora				Consolidado			
		30/09/2009	30/06/2009	30/09/2009	30/06/2009	30/09/2009	30/06/2009	30/09/2009	30/06/2009
		Custo	Depreciação	Líquido	Líquido	Custo	Depreciação	Líquido	Líquido
Tangível									
Edificações	3%	44.748	(13.456)	31.292	29.948	46.659	(13.700)	32.959	31.057
Máquinas e equipamentos	22%	183.651	(121.444)	62.207	58.675	191.930	(123.161)	68.769	66.802
Moldes	14%	56.137	(30.585)	25.552	24.770	56.137	(30.585)	25.552	24.770
Móveis e utensílios	18%	8.772	(5.791)	2.981	2.942	8.932	(5.861)	3.071	3.019
Veículos	16%	2.490	(1.923)	567	523	2.636	(1.998)	638	555
Equipamentos de computação	44%	6.141	(5.117)	1.024	1.148	6.434	(5.383)	1.051	1.212
Terrenos		1.080	-	1.080	1.080	1.148	-	1.148	1.155
Imobilização em andamento		23.953	-	23.953	26.566	27.014	-	27.014	26.566
		326.972	(178.316)	148.656	145.652	340.890	(180.688)	160.202	155.136
Intangível									
Software	46%	6.137	(4.549)	1.588	1.923	6.324	(4.624)	1.700	2.035
		333.109	(182.865)	150.244	147.575	347.214	(185.312)	161.902	157.171

b. Movimentação do custo

	Controladora		30/09/2009				
	30/06/2009	30/09/2009	Custo	Adições	Baixas	Outras	Custo
Tangíveis							
Edificações	43.792	-	-	-	-	956	44.748
Máquinas e equipamentos	179.975	715	(173)	-	-	3.134	183.651
Moldes	54.950	2	(3)	-	-	1.188	56.137
Móveis e utensílios	8.672	16	(16)	-	-	100	8.772
Veículos	2.490	-	-	-	-	-	2.490
Equipamentos de computação	6.122	19	-	-	-	-	6.141
Terrenos	1.080	-	-	-	-	-	1.080
Imobilizado em andamento	26.566	2.770	-	-	-	(5.383)	23.953
	323.647	3.522	(192)	(5)	(5)	(5)	326.972

00621-1 FRAS-LE SA 88.610.126/0001-29

06.01 - NOTAS EXPLICATIVAS

Intangíveis

Softwares	6.085	46	-	6	6.137
	329.732	3.568	(192)	1	333.109

Consolidado

	30/06/2009		30/09/2009		
	Custo	Adições	Baixas	Outras	Custo
Tangíveis					
Edificações	45.168	622	-	869	46.659
Máquinas e equipamentos	189.638	715	(173)	1.750	191.930
Moldes	54.950	2	(3)	1.188	56.137
Móveis e utensílios	8.907	17	(18)	26	8.932
Veículos	2.602	46	-	(12)	2.636
Equipamentos de computação	6.415	19	-	-	6.434
Terrenos	1.155	-	-	(7)	1.148
Imobilizado em andamento	26.566	5.318	-	(4.870)	27.014
	335.401	6.739	(194)	(1.056)	340.890
Intangíveis					
Softwares	6.278	46	-	-	6.324
	341.679	6.785	(194)	(1.056)	347.214

As imobilizações em andamento estão representadas substancialmente por projetos de expansão e otimização das unidades industriais. Durante o período findo em 30 de setembro de 2009 foram capitalizados juros incorridos sobre empréstimos que financiaram tais projetos, no montante de R\$ 828. No mesmo período do ano anterior não houve capitalização de juros.

Certos ativos encontram-se alienados a operações de empréstimos bancários, conforme mencionado na nota explicativa 12.

Os bens totalmente depreciados em uso correspondem ao montante de R\$ 114.152 em 30 de setembro de 2009 (R\$ 113.390 em 30 de junho de 2009).

A Companhia revisou a vida útil de seus imobilizados, que passaram a ser depreciadas por novas taxas. Os efeitos dessa mudança foram reconhecidos de forma prospectiva, à partir de 01 janeiro de 2009. Essa alteração na vida útil dos bens fez com que os custos com depreciação do imobilizado fossem reduzidos em R\$3.058 na controladora e consolidado, durante o período de nove meses findo em 30 de setembro de 2009.

No trimestre encerrado em 30 de setembro de 2009, a Companhia não verificou a existência de indicadores de que determinados ativos imobilizados e intangíveis desta poderiam estar acima do valor recuperável de acordo com base na Deliberação CVM 527 que aprovou o CPC 01 - Redução ao Valor Recuperável de Ativos.

c. Ativo intangível

Os principais ativos intangíveis referem-se a direitos sobre *softwares* adquiridos de terceiros, amortizados ao longo de sua vida útil estimada em 5 anos.

00621-1 FRAS-LE SA 88.610.126/0001-29

06.01 - NOTAS EXPLICATIVAS

A amortização deste ativo intangível está apresentada na demonstração de resultados na rubrica correspondente a natureza de sua utilização.

Foi reconhecido no resultado em 30 de setembro de 2009, pela Companhia, o montante de R\$ 10.743 (R\$ 10.864 em 30 de setembro de 2008), relativos a despesas com pesquisa e desenvolvimento.

12 Empréstimos e Financiamentos

	Indexador	Juros	Controladora		Consolidado	
			30/09/2009	30/06/2009	30/09/2009	30/06/2009
Moeda nacional:						
Empréstimos bancários – FINEP	TJLP	1% a 2,5% a.a.	42.903	37.714	42.903	37.714
Contratos de arrendamento mercantil	CDI	4,9% a.a.	78	112	78	112
BNDES	TJLP	2,7% a 4,5% a.a.	101.163	54.680	101.163	54.680
Incentivo fiscal Fundopem (a)	IPCA	3,0% a.a.	6.344	5.531	6.344	5.531
Moeda estrangeira:						
Adiantamentos de contratos de câmbio US\$ 21.445 mil	Variação cambial +Deságio	2,8% a 6,5% a.a.	38.131	30.175	38.131	30.175
Empréstimos bancários US\$ 7.000 mil	Libor	2,65 %a.a.	-	-	12.446	17.995
Empréstimos bancários ¥ 6.000 mil	PBOC	5,31% a.a. + 2% fiança	-	-	1.563	-
Empréstimos bancários \$4.598 mil	-	29,75% a.a.	-	-	2.128	2.365
BNDES US\$ 5.156 mil	Variação cambial	2,5% a 2,7% a.a.	9.167	9.363	9.167	9.363
IFC financiamento de US\$ 10.244 mil	Variação cambial + Libor	2,25% a.a.	18.214	19.757	18.214	19.757
			216.000	157.332	232.137	177.692
Passivo circulante			84.390	75.106	88.081	81.805
Passivo não circulante			131.610	82.226	144.056	95.887

(a) Refere-se a empréstimo subsidiado conforme mencionado na Nota Explicativa nº 20

As parcelas classificadas no passivo não circulante têm o seguinte cronograma de pagamento:

Ano de vencimento:	Controladora	Consolidado
	30/09/2009	30/09/2009
2010	6.788	6.788
2011	20.857	23.346
2012	67.240	72.220
2013	14.461	19.438

00621-1 FRAS-LE SA 88.610.126/0001-29

06.01 - NOTAS EXPLICATIVAS

2014	9.768	9.768
2015 a 2022	12.496	12.496
	<u>131.610</u>	<u>144.056</u>

a) Garantias

Os financiamentos e empréstimos estão garantidos por alienação fiduciária dos bens financiados no valor de R\$ 52.872 (R\$ 52.221 em junho de 2009) e avais/fianças da Fras-le S.A. no valor de R\$ 65.790 (R\$ 68.429 em junho de 2009).

b) Cláusulas restritivas de contratos de financiamento

Os contratos de financiamentos junto ao International Finance Corporation – IFC e ao Banco Nacional de Desenvolvimento Econômico e Social - BNDES contém cláusulas restritivas que incluem, entre outras, antecipação parcial ou total do vencimento quando determinados índices financeiros não forem atingidos. Em 30 de setembro de 2009 os índices estabelecidos estavam sendo atendidos pela Companhia.

13 Programa de Parcelamento Especial - PAES (Controladora e Consolidado)

A Companhia aderiu ao programa de parcelamento especial para impostos federais e previdenciários, conforme facultado pela Lei nº. 10.684/02. Os pedidos de parcelamento, protocolados em 30 de julho de 2003, serão liquidados em 120 meses com atualização monetária pela variação da Taxa de Juros de Longo Prazo (TJLP).

Os valores incluídos nesse programa incluem a renúncia da liminar relativa à compensação integral de prejuízos fiscais do exercício de 1996 e da desistência dos processos de compensações de IPI, PIS e Cofins do exercício de 1998 com bases negativas de Imposto de Renda e Contribuição Social apurados no exercício de 1995.

Os principais efeitos incluídos no programa estão abaixo sumariados:

	Impostos federais
Principal	10.091
Multa e juros	8.727
Total dos débitos incluídos no PAES	<u>18.818</u>
(-) Ajuste de pedido de compensação homologado pela Receita Federal	<u>(2.183)</u>
Total dos débitos incluídos no PAES	16.635
(-) Pagamentos efetuados até 30 de setembro de 2009	(13.908)
(+) Atualização monetária até 30 de setembro de 2009	<u>5.852</u>
Saldo dos débitos em 30 de setembro de 2009	8.579
Total do passivo circulante	2.288

00621-1 FRAS-LE SA 88.610.126/0001-29

06.01 - NOTAS EXPLICATIVAS

Total do passivo não circulante 6.291

14 Provisão para contingências

A Companhia e suas controladas são parte em processos judiciais e administrativos perante vários tribunais e órgãos governamentais, surgidos no curso normal das operações, envolvendo questões tributárias, trabalhistas, aspectos cíveis e outros assuntos. A Companhia efetuou diversos depósitos judiciais vinculados aos processos relacionados com impostos em discussão judicial. A perda estimada foi provisionada no exigível a longo prazo com base em opinião de seus assessores jurídicos, para os casos em que a perda é considerada provável.

a) Passivo contingente

O demonstrativo na data-base de 30 de setembro de 2009 contendo os riscos contingentes (perda) conforme opinião de seus assessores jurídicos encontra-se no quadro a seguir:

Passivo Contingente	Controladora			Consolidado			Depósito Judicial	
	Provável	Possível	Remota	Provável	Possível	Remota	Controladora	Consolidado
a) cível	235	1.511	2.073	235	1.511	2.073	55	55
b) tributário	4.512	12.805	152.977	4.926	12.805	152.977	5.836	5.858
c) trabalhista	684	5.658	1.029	684	5.658	1.029	166	166
d) previdenciário	1.223	1.797	-	1.223	1.797	-	964	964
Sub-total	6.654	21.771	156.079	7.068	21.771	156.079	7.021	7.043
Depósito judicial	(853)	-	-	(853)	-	-	(853)	(853)
Total líquido	5.801	21.771	156.079	6.215	21.771	156.079	6.168	6.190

Cível – a maioria das ações são indenizatórias movidas por ex-funcionários em função de distratos efetuados;

Tributário – representado por autuações federais, as quais encontram-se com processos em julgamento na fase administrativa, no STJ e STF.

A Companhia possui processos em andamento, para os quais, baseados na opinião de seus assessores jurídicos (risco possível e remoto) e em consonância com as práticas contábeis adotadas no Brasil, não foram registradas provisões para contingências. Foram apresentadas impugnações sobre a improcedência das autuações e os processos encontram-se em fase administrativa. Os principais processos de risco possível e remoto são os seguintes:

a. Imposto de Renda, Contribuição Social sobre o Lucro Líquido e Imposto de Renda Retido na Fonte – A Companhia foi autuada no valor de R\$ 110.714, referente a pagamentos regularmente efetuados para seus agentes no exterior, a título de comissão de agente por agenciamento de vendas e serviços. Os valores incluem principal, multa e juros. A Receita Federal pronunciou-se em resposta a apresentação de defesa da Companhia, já reconhecendo a operação desta como intermediação comercial adequada para transações que representam 29% do montante discutido. Os demais valores permanecem em discussão administrativa junto à Receita Federal.

00621-1

FRAS-LE SA

88.610.126/0001-29

06.01 - NOTAS EXPLICATIVAS

- b. Imposto de Renda, Contribuição Social sobre o Lucro Líquido** – A Companhia foi autuada no valor de R\$ 8.868 pela Secretaria da Receita Federal referente a não adição na Receita Bruta para fins da base de cálculo da receita líquida do crédito de exportação a título de IPI.
- c. IPI, PIS, COFINS** – A Companhia retificou as declarações de rendimentos dos anos bases de 1995 e 1996 por considerar dedutível a assunção de dívidas de terceiros assumidos no momento da aquisição do controle acionário pela Fras-le S.A. e realizou um pedido de restituição que foi objeto de compensação com valores devidos em períodos posteriores a título de PIS, COFINS e IPI, mas teve seu pedido de restituição indeferido. O valor do processo é de R\$ 12.001.
- d. Imposto de Renda e Contribuição Social** – A Companhia retificou as declarações de rendimentos dos anos bases de 1995 e 1996 por considerar dedutível a assunção de dívidas de terceiros assumidos na aquisição do controle acionário pela Fras-le S.A. A Receita Federal glosou e ajustou o lucro real e a base de cálculo da Contribuição Social sobre o lucro líquido. O valor do processo é de R\$ 5.973.
- e. Imposto de Importação** - A Companhia foi autuada, sob a presunção de descumprimento da proporção – Bens de Capital Nacional x Bens de Capital, e conseqüente infração ao disposto no artigo 2, inciso II, da Lei 9.449/97, e artigo 6 do Decreto n 2072/96, no valor de R\$ 5.996. A Companhia apresentou impugnação suscitando inicialmente que a multa aplicada estaria prescrita. Ainda, foram apresentados erros de fatos e de direito existentes no lançamento tributário, e requerido o integral cancelamento do auto de infração.
- f. IPI** – A Companhia foi autuada pela falta de recolhimento ou pagamento de IPI no período de janeiro de 1997 a setembro de 1997 no valor de R\$ 3.875. A Companhia apresentou impugnação alegando a nulidade do auto de infração por ausência dos requisitos pelo pedido de compensação constante de processo específico.

Trabalhista – diversas reclamatórias trabalhistas vinculadas em sua maioria à vários pleitos indenizatórias;

Previdenciário – autuações do INSS que encontram-se em julgamento no TRF.

b) Ativo contingente

O demonstrativo na data-base 30 de setembro de 2009 contendo informações sobre contingências ativas (ganho), conforme opinião de seus assessores jurídicos e está abaixo detalhado:

Ativo Contingente	Controladora e Consolidado	
	Possível	Remota
Tributário	2.017	1.014

As contingências tributárias estão representadas basicamente por ações federais que encontram-se em julgamento no STJ e STF;

00621-1 FRAS-LE SA 88.610.126/0001-29

06.01 - NOTAS EXPLICATIVAS

A Companhia não registrou contabilmente os ganhos contingentes, pois somente os contabiliza após o trânsito em julgado das ações ou pelo efetivo ingresso dos recursos.

Movimentação dos processos

	Consolidado			
	30/06/2009	30/09/2009		
	Saldo inicial	Adição à provisão	Exclusão da provisão	Saldo Final
Cíveis	235	-	-	235
Trabalhistas	706	-	22	684
Tributárias	1.842	4.523	1.439	4.926
Previdenciário	1.864	11	652	1.223
	4.647	4.534	2.113	7.068

Neste trimestre a Companhia adicionou à provisão para perdas tributárias um montante de R\$ 3.706, referente ao processo no. 11020.001972/2006-01 relacionado à compensação indevida de prejuízos fiscais e R\$ 806, referente ao processo no. 11020.001973/2006-48 relacionado à compensação indevida de base negativa. No mesmo período ocorreu baixa de provisão no valor de R\$ 1.439 referente aos processos 11020.1196/2001-27 e 11020.1194/2001-38 relacionados ao Finsocial/COFINS devido a ganho de causa aonde já houve o trânsito em julgado dos respectivos processos.

15 Imposto de Renda e Contribuição Social

a. Impostos diferidos

O Imposto de Renda e a Contribuição Social diferidos são registrados para refletir os efeitos fiscais futuros atribuíveis às diferenças temporárias entre a base fiscal de ativos e passivos e seu respectivo valor contábil.

As estimativas de recuperação dos créditos tributários sobre prejuízos fiscais e bases negativas de Contribuição Social de exercícios anteriores, foram baseadas nas projeções dos lucros tributáveis levando em consideração diversas premissas financeiras e de negócios consideradas no encerramento do exercício, aprovadas pelo Conselho de Administração. Conseqüentemente, as estimativas estão sujeitas a não se concretizarem no futuro tendo em vista as incertezas inerentes a essas previsões. A administração considera que a realização dos impostos diferidos decorrentes de diferenças temporárias nos exercícios abaixo mencionados está sujeita a solução final das estimativas contábeis projetadas.

O Imposto de Renda e a Contribuição Social diferidos têm a seguinte origem:

00621-1 FRAS-LE SA 88.610.126/0001-29

06.01 - NOTAS EXPLICATIVAS

	<u>Controladora</u>		<u>Consolidado</u>	
	30/09/2009	30/06/2009	30/09/2009	30/06/2009
Ativo circulante:				
Provisões diversas	502	1.039	2.124	2.497
Provisão para comissões sobre vendas	352	242	352	242
Provisão para perda de estoques	96	102	96	102
Prejuízos fiscais a compensar	-	-	-	-
Ajustes Lei 11638	1.519	1.416	1.519	1.416
Participação dos Diretores e funcionários	868	780	868	780
Provisão para devedores duvidosos	687	682	687	682
Operações de derivativos	-	715	-	715
	<u>4.024</u>	<u>4.976</u>	<u>5.646</u>	<u>6.434</u>
Ativo não circulante:				
Provisão para contingências	2.262	1.392	2.262	1.392
Provisão plano de pensão	57	57	57	57
Provisões diversas	349	349	349	349
	<u>2.668</u>	<u>1.798</u>	<u>2.668</u>	<u>1.798</u>
Passivo Circulante:				
Ajustes Lei 11638	1.500	585	1.500	585
Outros	-	-	254	278
	<u>1.500</u>	<u>585</u>	<u>1.754</u>	<u>863</u>
Passivo não circulante:				
Depreciação acelerada incentivada	2	5	2	5
	<u>2</u>	<u>5</u>	<u>2</u>	<u>5</u>

Baseada no estudo técnico das projeções de resultados tributáveis computados de acordo com a Instrução CVM nº 371, a Companhia estima recuperar o crédito tributário nos seguintes exercícios:

	<u>Controladora</u>	<u>Consolidado</u>
	30/09/2009	30/09/2009
Ano de vencimento:		
2010	5.125	3.925
2011	65	2.633
	<u>5.190</u>	<u>6.558</u>

b. Conciliação da despesa de impostos

A conciliação da despesa calculada pela aplicação das alíquotas fiscais combinadas e da despesa de Imposto de Renda e Contribuição Social debitada em resultado dos nove meses findos em 30/09/2009, é demonstrada como segue:

00621-1 FRAS-LE SA 88.610.126/0001-29

06.01 - NOTAS EXPLICATIVAS

	Controladora		Consolidado	
	30/09/2009	30/09/2008	30/09/2009	30/09/2008
Lucro contábil antes do Imposto De Renda e da Contribuição Social	40.567	26.825	40.866	27.772
Alíquota fiscal combinada	34%	34%	34%	34%
Imposto de Renda e Contribuição Social: Pela alíquota fiscal combinada	13.793	9.120	13.895	9.442
Adições permanentes:				
Despesas não dedutíveis	74	835	74	835
Equivalência Patrimonial	1.361	-	-	-
Exclusões permanentes:				
Juros sobre capital próprio	(1.171)	(2.010)	(1.171)	(2.010)
Receitas isentas de impostos	-	(213)	-	-
Deduções	(2.488)	(2.577)	(2.488)	(2.577)
Outros itens:				
Efeito das diferenças de alíquota				
No exterior	-	-	1.604	-
Outros	16	2.741	55	3.716
Imposto de Renda e Contribuição Social No resultado do período	11.585	7.896	11.969	9.406
Alíquota efetiva	28,56%	29,43%	29,29%	33,87%

16 Arrendamento Mercantil

A Companhia e suas controladas possuem ativos adquiridos através de contrato de arrendamento mercantil financeiro. Os contratos possuem, com cláusulas de opção compra e de correção mensal das parcelas devidas e prazo de duração conforme apresentado abaixo:

Controladora e consolidado

Bens	Prazo remanescente em meses	Encargos	Saldo dos valores contratados		Opção de compra/valor residual	
			30/09/2009	30/06/2009	30/09/2009	30/06/2009
Veículos	De 6 a 8	CDI + 4,9% a.a.	76	111	6	6
			76	111	6	6

Os ativos acima discriminados estão incluídos na rubrica do ativo imobilizado da

00621-1

FRAS-LE SA

88.610.126/0001-29

06.01 - NOTAS EXPLICATIVAS

Companhia e das suas controladas e os valores devidos, sob a rubrica de empréstimos e financiamentos.

O valor contábil líquido dos bens obtidos por meio de contratos de arrendamento financeiro em 30 de setembro de 2009 está demonstrado a seguir:

	Controladora e consolidado
	30/09/2009
Veículos	123
	<u>123</u>

17 Patrimônio líquido (controladora)

a. *Capital social*

O capital social autorizado, conforme Estatuto Social é de 270.000.000 ações, sendo 90.000.000 de ordinárias e 180.000.000 de preferenciais. Em 30 de setembro de 2009 e 30 de junho de 2009, o capital social, subscrito e integralizado, está representado por 68.254.000 ações nominativas, sendo 44.116.233 ordinárias e 24.137.767 preferenciais, sem valor nominal.

b. *Reservas*

- *Reserva legal*

É constituída à razão de 5% do lucro líquido apurado em cada exercício social nos termos do art. 193 da Lei nº. 6.404/76, até o limite de 20% do capital social.

- *Reserva geral de lucros (estatutária)*

Reserva geral de lucros, com saldo que remanescer após a destinação supra mencionada, destinada à manutenção do capital de giro, que não poderá exceder a 80% do capital social.

Conforme Assembléia Geral Ordinária e Extraordinária realizada em 7 de abril de 2009, foi aprovado o aumento de capital com reservas de lucros no montante de R\$18.000.

c. *Ações em tesouraria*

No dia 26 de novembro de 2008 o Conselho de Administração, considerando o disposto na alínea "h" do Artigo 22 do Estatuto Social e atendidos os requisitos dos parágrafos 1º e 2º do artigo 30 da Lei 6.404/76, bem como da Instrução CVM 10/80 e suas alterações, autorizou a aquisição pela Companhia de 1.600.000 ações

00621-1

FRAS-LE SA

88.610.126/0001-29

06.01 - NOTAS EXPLICATIVAS

preferenciais de sua própria emissão, para permanência em tesouraria e posterior alienação ou cancelamento, sem redução do capital social.

A operação teve por objetivo aproveitar a oportunidade de investimento para a Companhia, considerando o preço de cotação das ações preferenciais na bolsa de valores, sendo as aquisições realizadas utilizando-se de disponibilidades suportadas por reservas de lucros constantes do último balanço aprovado pela AGO de 16 de abril de 2008.

As ações adquiridas no período janeiro e fevereiro de 2009 somaram a quantidade 700.000 ações preferenciais (900.000 em 2008), por preço de cotação em bolsa de valores, a um custo médio ponderado de R\$ 2,43 por ação (R\$2,46 em 2008), sendo que o custo máximo foi de R\$ 2,65 por ação (R\$2,63 em 2008) e o custo mínimo de R\$ 2,25 por ação (R\$2,35 em 2008).

O valor de mercado das ações em tesouraria, com base na última cotação da bolsa de valores em 30 de setembro de 2009 é de R\$ 6.400.

18 Resultado financeiro

	Controladora		Consolidado	
	30/09/2009	30/09/2008	30/09/2009	30/09/2008
Receitas financeiras:				
Varição cambial	20.602	18.217	20.602	18.010
Juros sobre rendimentos de aplicações financeiras	7.978	8.943	7.978	8.943
Ganhos com operações de derivativos	13.461	10.814	13.461	10.814
Rendimentos de contratos de mútuos	-	121	-	121
Ajuste a valor presente	5.187	5.535	5.187	5.535
Outras receitas financeiras	1.869	438	1.922	749
	49.097	44.068	49.150	44.172
Despesas financeiras:				
Varição cambial	(20.434)	(19.979)	(20.434)	(19.979)
Juros sobre financiamentos	(6.711)	(5.441)	(6.711)	(5.441)
Perdas com operações de derivativos	(1.360)	(20.717)	(1.360)	(20.717)
Despesas de contratos de mútuos	(3)	(2)	(3)	(2)
Ajuste a valor presente	(1.604)	(2.212)	(1.604)	(2.212)
Outras despesas financeiras	(2.750)	(3.208)	(4.032)	(3.685)
	(32.862)	(51.559)	(34.144)	(52.036)
Resultado financeiro	16.235	(7.491)	15.006	(7.864)

19 Instrumentos financeiros

A Companhia mantém operações com instrumentos financeiros. A administração desses instrumentos é efetuada por meio de estratégias operacionais e controles internos

00621-1 FRAS-LE SA 88.610.126/0001-29

06.01 - NOTAS EXPLICATIVAS

visando assegurar liquidez, rentabilidade e segurança.

A contratação de instrumentos financeiros com o objetivo de proteção é feita por meio de uma análise periódica da exposição ao risco que a administração pretende cobrir.

Para a exposição ao câmbio, a Companhia possui Política de Proteção Cambial, escrita pelo Comitê de Planejamento e Finanças e avalizada pela Diretoria Executiva da Companhia e do grupo controlador. O objetivo da política é uniformizar os procedimentos entre as empresas do grupo, incluindo a Companhia, definir responsabilidades e limites nas operações que envolvam proteção cambial, reduzindo os efeitos cambiais sobre o fluxo de divisas em moeda estrangeira projetado pelo fluxo de caixa. A Companhia não efetua aplicações de caráter especulativo, em derivativos ou quaisquer outros ativos de risco. Os resultados obtidos com estas operações estão condizentes com as políticas e estratégias definidas pela Administração da Companhia.

É tomado por base o fluxo de caixa em moeda estrangeira projetado mensalmente sempre para os doze meses seguintes, com base nas projeções do Plano Estratégico, ou na expectativa atualizada de cada empresa. Os instrumentos utilizados são conservadores e previamente aprovados pelo mesmo comitê. Nas operações contratadas durante o ano os instrumentos são *Non Deliverable Forward (NDF)*. A taxa média a ser perseguida deve ser igual ou superior à prevista no Plano Anual de Negócios (Orçamento) das empresas. Todas as operações são controladas pela Diretoria Financeira da Companhia Controladora e informadas ao Comitê Executivo.

Todas as operações com instrumentos financeiros estão reconhecidas nas demonstrações financeiras da Companhia, conforme o quadro abaixo:

	Nota	Controladora					
		30/09/2009			30/06/2009		
		Valor justo através do resultado	Custo amortizado	Total	Valor justo através do resultado	Custo amortizado	Total
Ativos							
Clientes	6	-	80.866	80.866	-	75.780	75.780
Instrumentos financeiros derivativos		-	650	650	-	-	-
Passivos							
Empréstimos e financiamentos em moeda nacional	12	-	(150.488)	(150.488)	-	(98.241)	(98.241)
Empréstimos e financiamentos em moeda estrangeira	12	-	(65.512)	(65.512)	-	(59.091)	(59.091)
Mútuos a pagar	9	-	(1.466)	(1.466)	-	(1.794)	(1.794)
Instrumentos financeiros derivativos		-	-	-	(2.103)	-	(2.103)
Total		-	(135.950)	(135.950)	(2.103)	(83.346)	(85.449)

	Nota	Consolidado					
		30/09/2009			30/06/2009		
		Valor justo através do resultado	Custo amortizado	Total	Valor justo através do resultado	Custo amortizado	Total

00621-1 FRAS-LE SA 88.610.126/0001-29

06.01 - NOTAS EXPLICATIVAS

	resultado					
Ativos						
Cientes	6	-	71.940	71.940	-	65.467
Instrumentos financeiros derivativos		-	650	650	-	-
Passivos						
Empréstimos e financiamentos em moeda nacional	12	-	(150.488)	(150.488)	-	(98.241)
Empréstimos e financiamentos em moeda estrangeira	12	-	(81.649)	(81.649)	-	(79.451)
Mútuos a pagar	9	-	(1.466)	(1.466)	-	(1.794)
Instrumentos financeiros derivativos		-	-	-	(2.103)	-
Total		-	(161.013)	(161.013)	(2.103)	(114.019)
						(116.122)

- **Administração financeira de risco**

A Companhia e suas controladas possuem exposição a riscos associados à utilização de seus instrumentos financeiros, conforme descrito a seguir:

Esta nota apresenta informações sobre as exposições da Companhia para cada risco acima mencionado, os objetivos da Companhia, políticas e processos para mensuração e administração do risco. Adicionalmente divulgações quantitativas foram incluídas nas informações financeiras apresentadas.

Risco de crédito

Decorre da possibilidade de a Companhia e as suas controladas sofrerem perdas decorrentes de inadimplência de suas contrapartes ou de instituições financeiras depositárias de recursos ou de investimentos financeiros. Para mitigar esses riscos, a Companhia e suas controladas adotam como prática a análise das situações financeira e patrimonial de suas contrapartes, assim como a definição de limites de crédito e acompanhamento permanente das posições em aberto. No que tange às instituições financeiras, a Companhia e suas controladas somente realizam operações com instituições financeiras de baixo risco avaliadas por agências de *rating*. Para contas a receber por vendas a Companhia e suas controladas possuem ainda provisão para devedores duvidosos, conforme mencionado na Nota Explicativa nº 6.

Risco de preço das mercadorias vendidas ou produzidas ou dos insumos adquiridos

Decorre da possibilidade de oscilação dos preços de mercado dos produtos comercializados ou produzidos pela Companhia e dos demais insumos utilizados no processo de produção. Essas oscilações de preços podem provocar alterações substanciais nas receitas e nos custos da Companhia e das suas controladas. Para mitigar esses riscos, a Companhia e suas controladas monitoram permanentemente os mercados locais e internacionais, buscando antecipar-se a movimentos de preços.

Risco de taxas de juros

Decorre da possibilidade de a Companhia e as suas controladas sofrerem ganhos ou

00621-1

FRAS-LE SA

88.610.126/0001-29

06.01 - NOTAS EXPLICATIVAS

perdas decorrentes de oscilações de taxas de juros incidentes sobre seus ativos e passivos financeiros. Visando à mitigação desse tipo de risco, a Companhia e suas controladas buscam diversificar a captação de recursos em termos de taxas prefixadas ou pós-fixadas, e em determinadas circunstâncias são efetuadas operações de *hedge* para travar o custo financeiro das operações.

Risco de taxa de câmbio

Decorre da possibilidade de oscilações das taxas de câmbio das moedas estrangeiras utilizadas pela Companhia para a aquisição de insumos, a venda de produtos e a contratação de instrumentos financeiros, principalmente do dólar norte-americano, que encerrou o trimestre de 30 de setembro de 2009 com a variação negativa de 8,9% (variação positiva de 32% no exercício de 2008). Além de valores a pagar e a receber em moedas estrangeiras, a Companhia tem investimentos em controladas no exterior e tem fluxos operacionais de compras e vendas em outras moedas. A Companhia e suas controladas avaliam permanentemente a contratação de operações de *hedge* para mitigar esses riscos.

Abaixo está demonstrada a exposição cambial da Companhia e suas controladas para operações em moedas estrangeiras:

	US\$ mil	
	30/09/2009	30/06/2009
A. Empréstimos/financiamentos em dólares norte-americanos		
Controladora	36.293	30.290
Consolidado	45.373	40.727
B. Ativos líquidos em dólares norte-americanos		
Controladora	31.452	30.820
Consolidado	20.996	21.287
C. Valor justo de instrumentos financeiros derivativos		
Controladora	(366)	1.078
Consolidado	(366)	1.078
D. Déficit (superávit) apurado (A-B+C)		
Controladora	4.475	548
Consolidado	24.011	20.518

Risco de estrutura de capital (ou risco financeiro)

Decorre da escolha entre capital próprio (aportes de capital e retenção de lucros) e capital de terceiros que a Companhia e as suas controladas fazem para financiar suas operações. Para mitigar os riscos de liquidez e a otimização do custo médio ponderado do capital, a Companhia e as suas controladas monitoram permanentemente os níveis de endividamento de acordo com os padrões de mercado e o cumprimento de índices (covenants) previstos em contratos de empréstimos e financiamentos.

Instrumentos financeiros derivativos

00621-1

FRAS-LE SA

88.610.126/0001-29

06.01 - NOTAS EXPLICATIVAS

A Companhia têm por política efetuar operações com instrumentos financeiros derivativos com o objetivo de mitigar ou de eliminar riscos inerentes à sua operação, conforme descrito no item anterior.

A Administração da Companhia e das suas controladas mantém monitoramento permanente sobre os instrumentos financeiros derivativos contratados por meio dos seus controles internos.

Atualmente os instrumentos financeiros derivativos contratados pela empresa são decorrentes de risco de câmbio, todos registrados na CETIP.

A Companhia contrata operações com derivativos para proteger parte de sua exposição estimada em moeda estrangeira do saldo credor denominado em uma moeda estrangeira. A Companhia usa contratos de "forward" para proteger seus riscos de moeda (riscos cambiais) em sua maioria com vencimento inferior a um ano em relação à data do balanço.

O seguinte instrumento derivativo é utilizado pela companhia ou foi utilizado durante o trimestre encerrado em 30 de setembro de 2009:

"NDF - Non Deliverable Forward"

Nestas operações a Companhia e suas controladas tem deveres e obrigações com base em uma cotação contratada previamente no momento de seu vencimento. O resultado líquido destas operações é registrado por competência nas demonstrações financeiras da empresa.

Valores justos dos instrumentos financeiros derivativos

Os valores justos foram estimados na data das informações financeiras, baseados em "informações relevantes de mercado". Mudanças nas premissas e alterações nas operações do mercado financeiro podem afetar significativamente as estimativas apresentadas. Os métodos e premissas adotados pela Companhia para estimar a divulgação do valor justo de seus derivativos em 30 de setembro de 2009 e 30 de junho de 2009 estão descritos abaixo:

O valor justo geralmente baseia-se em cotações de preços de mercado ou cotações de preços de mercado para ativos ou passivos com características semelhantes. Se esses preços de mercado não estiverem disponíveis, os valores justos são baseados em cotações de operadores de mercado, modelos de precificação, fluxo de caixa descontado ou técnicas similares, para as quais a determinação do valor justo pode exigir julgamento ou estimativa significativa por parte da administração. Para instrumentos financeiros derivativos, cotações de preço de mercado são usadas para determinar o valor justo destes instrumentos.

Operações de *non deliverable forward* – *NDF*: O valor justo geralmente baseia-se em cotações de preços de mercado ou cotações de preços de mercado para ativos ou passivos com características semelhantes. Se esses preços de mercado não

00621-1 FRAS-LE SA 88.610.126/0001-29

06.01 - NOTAS EXPLICATIVAS

estiverem disponíveis, os valores justos são baseados em cotações de operadores de mercado, fluxo de caixa descontado ou técnicas similares, para as quais a determinação do valor justo pode exigir julgamento ou estimativa significativa por parte da administração. O valor justo dos contratos a termo e de futuros também é determinado com base em cotações de preços de mercado para derivativos negociados em bolsa. Estes contratos não prevêem pagamentos intermediários antes da data de vencimento. A Companhia não tem por objetivo liquidar estes contratos antes de seu vencimento.

Em 30 de setembro de 2009 e 30 de junho de 2009 os valores nominais em aberto expostos à variação da moeda norte-americana, bem como os respectivos valores justos, estão assim demonstrados:

Controladora e consolidado:

	Valor de Referência		Valor de Referência		Valor Justo - em milhares de R\$ - (crédito) / débito		Efeito Acumulado em 30/09/2009 - em milhares de R\$ (crédito) / débito		Efeito Acumulado em 30/09/2008 - em milhares de R\$ (crédito) / débito	
	Nacional - em milhares de US\$ 30/09/09	Nacional - em milhares de US\$ 30/06/09	Nacional - em milhares de R\$ 30/09/09	Nacional - em milhares de R\$ 30/06/09	30/09/09	30/06/09	Valor recebido	Valor pago	Valor recebido	Valor pago
NDF	7.500	15.000	12.377	24.754	650	(2.103)	-	5.561	169	5.891
Banco Santander	7.500	15.000	12.377	24.754	650	(2.103)	-	2.162	169	2.492
Banco do Brasil	-	-	-	-	-	-	-	3.399	-	3.399
Swap Cambial	-	-	-	-	-	-	-	-	-	-
Total	7.500	15.000	12.377	24.754	650	(2.103)	-	5.561	169	5.891

Os vencimentos destas operações estão abaixo resumidos, em milhares de dólares, no consolidado:

Descrição	30/09/2009			30/06/2009	
	Até 30 dias	De 31 a 180 dias	De 181 a 365 dias	Total líquido	Total líquido
NDF	2.500	5.000	-	15.000	15.000
Total	2.500	5.000	-	15.000	15.000

Os valores passivos apresentados em 30 de setembro de 2009 para as operações de NDF estão classificados como operações de derivativos.

A Companhia não possui margens dadas em garantia para os instrumentos financeiros derivativos em aberto em 30 de setembro de 2009.

A Companhia auferiu ganhos e perdas com instrumentos financeiros derivativos no trimestre findo em 30 de setembro de 2009 e de 30 de setembro de 2008 conforme abaixo:

Controladora e Consolidado

00621-1 FRAS-LE SA 88.610.126/0001-29

06.01 - NOTAS EXPLICATIVAS

	30/09/2009	30/09/2008
Operações de proteção		
Receitas financeiras:		
Ganhos com operações de derivativos	13.461	10.814
Despesas financeiras:		
Perdas com operações de derivativos	(1.360)	(20.717)
	<u>12.101</u>	<u>9.903</u>

O valor justo estimado para os instrumentos financeiros derivativos contratados pela Companhia foi determinado por meio de informações disponíveis no mercado e de metodologias específicas de avaliações. Entretanto, considerável julgamento foi requerido na interpretação dos dados de mercado para produzir a estimativa do valor justo de cada operação. Como consequência as estimativas a seguir não indicam, necessariamente, os montantes que efetivamente serão realizados quando da liquidação financeira das operações.

Análise de sensibilidade de variações na moeda estrangeira

A Companhia possui instrumentos financeiros derivativos destinados a mitigar esses riscos em suas operações.

No quadro a seguir são considerados três cenários, sendo o cenário provável o adotado pela Companhia. Esses cenários foram definidos com base na expectativa da Administração para as variações da taxa de câmbio nas datas de vencimento dos respectivos contratos sujeitos a estes riscos.

Além desse cenário a CVM através da Instrução nº 475 determinou que fossem apresentados mais dois cenários com deterioração de 25% e 50% da variável do risco considerado. Esses cenários estão sendo apresentados de acordo com o regulamento da CVM.

Operação	Risco	Controladora e Consolidado		
		Cenário provável	Cenário possível	Cenário remoto
Non Deliverable Forward – NDF	Alta do US\$	653	(3.355)	(6.710)
Operação	Risco	Controladora		
		Cenário provável	Cenário possível	Cenário remoto
Exposição líquida de instrumentos financeiros	Alta do US\$	(8.604)	(10.755)	(12.906)
Operação	Risco	Consolidado		
		Cenário	Cenário	Cenário

00621-1 FRAS-LE SA 88.610.126/0001-29

06.01 - NOTAS EXPLICATIVAS

		provável	possível	remoto
Exposição líquida de instrumentos financeiros	Alta do US\$	(43.325)	(54.156)	(64.988)

20 Subvenções e assistência governamental

Empréstimo subsidiado Fundopem/RS

Em dezembro de 2006 a Companhia assinou Termo de Ajuste junto ao Estado do Rio Grande do Sul, como adesão ao Fundopem/RS (Fundo Operação Empresa do Estado do Rio Grande do Sul).

O incentivo fiscal constitui-se em postergação de pagamento de parcela do débito de ICMS gerado mensalmente, com uma carência de 54 meses e prazo de pagamento em 96 meses, corrigido pelo IPCA/IBGE e taxa de juros em 3% a.a. A parcela do débito com pagamento postergado é apurada a partir de incremento de faturamento, aumento na geração de débito de ICMS e geração de empregos conforme definido no Termo de Ajuste. Em 30 de junho de 2009 a companhia possuía aprovado limite da operação de Termo de Ajuste Fundopem – RS ainda não utilizado no valor R\$ 12.746.

Em 06 de agosto de 2009 foi aprovado um limite complementar para fruição do incentivo Fundopem/RS no valor de R\$ 11.802. Em 30 de setembro de 2009 o total ainda não utilizado é de R\$ 18.026.

Para incremento de valor financiado a Companhia observa todas as exigências para obtenção deste tipo de incentivo, a saber:

- Faturamento bruto incremental mensal;
- ICMS incremental mensal;
- Número de empregos diretos incrementais.

21 Cobertura de seguros

A Companhia adota a política de contratar cobertura de seguros para os bens sujeitos a riscos por montantes considerados suficientes para cobrir eventuais sinistros, considerando a natureza de sua atividade. As premissas de riscos adotadas, dada a sua natureza, não fazem parte do escopo de uma auditoria de demonstrações financeiras, consequentemente não foram examinadas pelos nossos auditores independentes.

As principais coberturas de seguro são:

Risco coberto	Controladora	
	30/09/2009	30/06/2009
Prédios, estoques, máquinas e lucros cessantes	302.379	209.800
Automóveis	1.221	1.296

00621-1 FRAS-LE SA 88.610.126/0001-29

06.01 - NOTAS EXPLICATIVAS

Responsabilidade civil	Fabricação de produtos e Recall no país e exterior	19.540	12.359
Acidentes pessoais		<u>2.951</u>	<u>2.810</u>
		<u>326.091</u>	<u>226.265</u>

Conselho de Administração

Raul Anselmo Randon - Presidente
Astor Milton Schmitt - Vice-Presidente
Ricardo Alves da Conceição - Conselheiro
Ricardo Malavazi Martins - Conselheiro
Sílvio Omar Leal dos Santos - Conselheiro

Conselho Fiscal

Benilda Waschow - Conselheira
Georges Pitseys - Conselheiro
Antônio Rubem de Almeida Barros Junior – Conselheiro
Aloísio Kok - Conselheiro

Diretoria Executiva

Raul Anselmo Randon - Diretor Presidente
Daniel Raul Randon - Diretor Superintendente e de RI
Rogério Luiz Ragazzon - Diretor
Gilberto Carlos Crosa - Diretor

00621-1	FRAS-LE SA	88.610.126/0001-29
---------	------------	--------------------

06.01 - NOTAS EXPLICATIVAS

Milton Farina
Contador CRC-RS: 43.517

Vendas por segmento geográfico

As vendas líquidas realizadas pela Companhia e suas controladas durante os períodos findos em 30 de setembro de 2009 e 2008, por segmento de negócios no mercado nacional e região geográfica no mercado externo, estão abaixo demonstradas:

00621-1 FRAS-LE SA 88.610.126/0001-29

06.01 - NOTAS EXPLICATIVAS

	Vendas líquida consolidadas	
	30/09/2009	30/09/2008
Mercado nacional		
Reposição	120.981	124.596
Montadoras	56.453	82.134
Mercado externo		
Nafta	78.895	76.518
Europa	5.129	7.148
Mercosul	26.088	20.729
África	6.614	6.007
Ásia e Oceania	3.511	4.032
Outros	13.285	9.824
	310.956	330.988

00621-1

FRAS-LE SA

88.610.126/0001-29

07.01 - COMENTÁRIO DO DESEMPENHO DA COMPANHIA NO TRIMESTRE

O comentário de desempenho da companhia deve ser avaliado juntamente com o comentário de desempenho consolidado do 3T09.

00621-1

FRAS-LE SA

88.610.126/0001-29

12.01 - COMENTÁRIO DO DESEMPENHO CONSOLIDADO NO TRIMESTRE

DESEMPENHO GERAL

O desempenho econômico e financeiro da Fras-le no 3T09 foi a confirmação de que o ritmo das atividades industriais e comerciais da Companhia já estão em níveis similares daquelas desenvolvidas no início da crise financeira mundial, a exatamente um ano atrás. Mesmo assim, apesar deste trimestre em análise apresentar crescimento nos resultados em relação ao desempenho do 2T09, que por sua vez também foi superior aos resultados do 1T09, os números acumulados nos 9M09 ainda permanecem inferiores comparados com o mesmo período de 2008, fato que ocorre, principalmente, por consequência de todos os efeitos que impactaram os resultados, originados a partir da crise.

É importante salientar que durante o 3T09 a Fras-le praticou os preços normais em todos os seus produtos, ou seja, foram encerradas as campanhas promocionais realizadas durante o primeiro semestre do ano. A continuidade dessa estratégia poderia comprometer significativamente as margens de contribuição dos produtos comercializados com desconto. As promoções de vendas realizadas, já informadas nos trimestres anteriores, contribuíram para impulsionar as vendas no mercado de reposição, o qual encerrou os 9M09 com um volume de vendas superior ao projetado para o período.

As vendas para o exterior, no 3T09, também apresentaram evolução em relação ao 2T09, apesar das exportações acumuladas nos 9M09 ainda permanecer inferior em relação aos 9M08. Dos volumes vendidos ao exterior, o mercado norte americano lidera como o principal destino, mesmo sendo uma das regiões mais afetadas pela crise mundial. O faturamento acumulado nos 9M09, para este mercado, foi superior ao projetado para o período e também ao realizado nos 9M08, fato que somente foi possível, em virtude da liderança que a Fras-le mantém na reposição de lonas de freio para veículos comerciais (blocos) neste mercado.

Destaca-se também, o aumento das exportações da Fras-le para os países da América Central e Caribe, nestes 9M09, em relação aos 9M08, inclusive superior ao projetado para o período. Já, as exportações destinadas aos países da Europa e Oceania continuam com desempenho negativo, tanto em relação às vendas do ano anterior, como também à previsão.

Além dos efeitos da crise já citados anteriormente, principalmente nos resultados do 1T09, cabe lembrar que também está comprometendo os números deste exercício a consolidação dos resultados da unidade industrial da China, que durante o primeiro semestre ainda encontrava-se em fase pré-operacional, e também, dos resultados da unidade industrial dos Estados Unidos, que declinaram em consequência da forte retração da indústria automobilística norte-americana.

00621-1

FRAS-LE SA

88.610.126/0001-29

12.01 - COMENTÁRIO DO DESEMPENHO CONSOLIDADO NO TRIMESTRE

Outro fato importante de ser lembrado, e que também impactou no desempenho dos 9M09, são dos ajustes na estrutura da Companhia promovidos durante o 1S09, os quais resultaram em custos com indenizações trabalhistas, porém, necessários para adequá-la a situação econômica daquele momento, e dessa forma manter a sua competitividade. Em contrapartida, ocorreram melhorias nos processos produtivos, tais como redução dos materiais refugados e aumento da produtividade, além de redução de outras despesas operacionais através de um controle rígido do orçamento.

A unidade industrial da China, após passar por uma fase de instalações de máquinas e equipamentos, já está em plena operação, sendo que inicialmente está focada na produção de lonas de freio para veículos comerciais, as quais estão sendo destinadas para clientes do mercado asiático.

No 3T09 foi realizado pelos assessores jurídicos da Fras-le uma revisão nos processos judiciais em que a Companhia participa, sendo que ao final dessas revisões foi definida a constituição de novas provisões para perdas tributárias, as quais impactaram no resultado operacional, principalmente na margem EBITDA. O detalhamento destas provisões está relacionado nas notas explicativas às demonstrações financeiras do trimestre em análise.

Para permitir a comparabilidade das informações financeiras, a Companhia ajustou em 2009 os saldos contábeis do 3T08 e 9M08 para refletir os efeitos das Leis 11.638/07 e 11.941/09 (anteriormente MP 449/08). Os ajustes ocorridos nos resultados consolidados pela aplicação das referidas leis foram os seguintes:

	Resultado consolidado acumulado nos 9M08 – R\$ mil
Lucro Líquido do período antes da aplicação integral das Leis 11.638/07 e 11.941/09 (anteriormente MP 449/08)	24.948
Arrendamento mercantil	24
Ajuste a valor presente dos ativos e passivos de curto e longo prazo	(78)
Instrumentos financeiros derivativos avaliados ao valor justo por meio do resultado	(11.947)
Reversão de variação cambial sobre investimento no exterior (conforme CPC 02)	(607)
Imposto de renda e contribuição social diferidos	4.287
Efeitos líquidos decorrentes da aplicação integral das Leis 11.638/07 e 11.941/09 (anteriormente MP 449/08)	(8.321)
Lucro líquido do período com aplicação integral das Leis 11.638/07 e 11.941/09 (anteriormente MP 449/08)	16.627

00621-1

FRAS-LE SA

88.610.126/0001-29

12.01 - COMENTÁRIO DO DESEMPENHO CONSOLIDADO NO TRIMESTRE

PRINCIPAIS NÚMEROS

<i>Em R\$ milhões (exceto exportações, lucro por ação e percentagens)</i>	2T09	3T09	3T08	VAR 3T08 3T09	VAR 2T09 3T09	9M09	9M08	VAR 9M08 9M09
Desempenho Operacional								
Receita Bruta (1)	137,2	148,4	153,4	-3,3%	8,2%	401,6	430,0	-6,6%
Receita Líquida	105,6	116,3	117,3	-0,9%	10,1%	311,0	331,0	-6,0%
Receita Mercado Nacional	60,9	65,3	72,3	-9,7%	7,2%	175,4	204,6	-14,3%
Receita Mercado Externo	44,7	51,0	45,0	13,3%	14,1%	135,6	126,4	7,3%
Exportações - US\$ milhões	20,1	22,1	22,2	-0,5%	10,0%	58,1	64,0	-9,2%
Lucro Bruto	32,7	38,4	33,3	15,3%	17,4%	92,7	95,7	-3,1%
Lucro Operacional (2)	11,4	13,4	10,3	30,1%	17,5%	25,9	35,6	-27,2%
Lucro Líquido	13,6	12,4	-6,4	293,8%	-8,8%	27,6	16,6	66,3%
Lucro por ação - em reais	0,2033	0,1866	-0,0936	293,8%	-8,8%	0,4134	0,2436	66,3%
Ebitda (3)	16,1	14,6	15,1	-3,3%	-9,3%	36,2	49,5	-26,9%
Investimentos	9,0	6,7	17,9	-62,6%	-25,6%	21,9	39,5	-44,6%
Retorno sobre PL (4)	6,3%	5,4%	-3,0%	8,0 pp	-0,9 pp	12,1%	7,9%	4,0 pp
Patrimônio líquido	216,3	227,9	210,8	8,1%	5,4%	227,9	210,8	8,1%
Margens e Índices								
Margem Bruta	31,0%	33,0%	28,4%	4,6 pp	2,0 pp	29,8%	28,9%	0,9 pp
Margem Ebitda	15,2%	12,6%	12,9%	-0,3 pp	-2,6 pp	11,6%	15,0%	-3,4 pp
Margem Operacional (5)	10,8%	11,5%	8,8%	2,7 pp	0,7 pp	8,3%	10,8%	-2,5 pp
Margem Líquida	12,9%	10,7%	-5,5%	16,2 pp	-2,2 pp	8,9%	5,0%	3,9 pp

Notas: (1) Receita bruta com IPI; (2) Lucro operacional antes das despesas e receitas financeiras; (3) Lucro antes das operações financeiras - equivalência patrimonial + depreciações e amortizações; (4) ROE-Lucro líquido/Patrimônio líquido; (5) Margem operacional antes do resultado financeiro.

DESEMPENHO OPERACIONAL

Igualmente afetados pela redução na demanda imposta pela crise, os níveis de produção da Fras-le nos 9M09 tiveram desempenho inferior a produção realizada no mesmo período de 2008, apesar da retomada do consumo verificada nos últimos meses. Outro fator importante que conteve o ritmo de produção neste exercício foi a adequação dos níveis de estoques da Companhia, os quais se encontravam elevados no início de 2009. Em peças a Fras-le atingiu a cifra de 57,3 milhões de unidades produzidas nos 9M09, representando uma redução de 25,2% em relação às 76,6 milhões de peças dos 9M08, sendo que as maiores quedas ocorreram em pastilhas e sapatas de freio. A alteração no mix de produção, com o aumento na demanda por lonas de freio para veículos comerciais em detrimento as outras linhas, contribuiu para que na contagem em

00621-1

FRAS-LE SA

88.610.126/0001-29

12.01 - COMENTÁRIO DO DESEMPENHO CONSOLIDADO NO TRIMESTRE

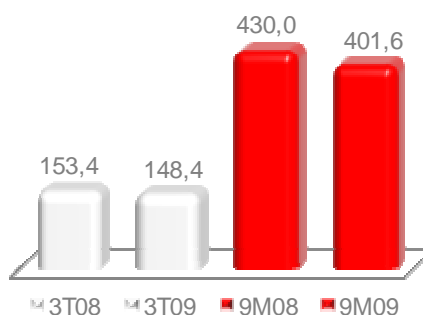
peso a queda na quantidade produzida fosse menor, atingindo no período de 9M09 o montante de 39,2 mil toneladas de materiais de fricção, o que representou uma redução de 13,3% sobre as 45,2 mil toneladas produzidas nos 9M08.

PRODUÇÃO POR LINHA DE PRODUTOS

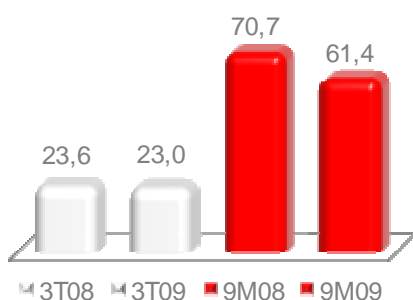
	3T09		3T08		9M09		9M08	
	Pçs milhões	Ton mil	Pçs milhões	Ton mil	Pçs milhões	Ton mil	Pçs milhões	Ton mil
Lonas de freio p/veículos pesados(Blocos)	12,0	13,6	13,4	14,4	31,5	35,4	36,7	38,9
Pastilhas de freio	6,3	1,0	7,9	1,3	13,9	2,2	22,1	3,5
Lonas de freio p/veículos leves	3,7	0,4	4,2	0,6	8,9	1,1	12,7	1,5
Revestimentos de embreagem	0,5	0,1	0,4	0,1	1,1	0,3	1,9	0,3
Sapatas de freio	0,9	0,1	1,2	0,1	1,9	0,2	3,2	1,0
Total	23,4	15,2	27,1	16,5	57,3	39,2	76,6	45,2

Apesar das taxas do dólar apresentar constante retração nos últimos meses, afetando dessa forma a conversão para reais dos dólares faturados, as vendas do 3T09 apresentaram-se superiores : 2T09 em 5,3% para o volume medido em peso 9,5% em peças, contribuindo dessa forma para receita bruta¹ consolidada da Fras-le apresentar u crescimento de 8,2% neste trimestre em relação : 2T09, principalmente pelo excelente desempenho nas vendas para o mercado de reposição nacional. Porém, nos 9M09 o montante de R\$ 401,6 milhão de receita bruta consolidada, representou u declínio de 6,6% comparado aos R\$ 430,0 milhões dos 9M08, sendo que a retração na economia mundial, que impôs uma redução no número de pedidos e, conseqüentemente, afetou os volumes de venda do 1T09, foi o principal motivo desse declínio.

Receita bruta consolidada
 R\$ milhões



Volume de vendas
 em peças milhões



Da mesma forma que os níveis de produção, os volumes comercializados até setembro de 2009, além de apresentarem redução, também passaram por alterações significativas em seu mix, pois a redução na quantidade vendida de pastilhas de freio foi em maior proporção que as lonas de freio

00621-1

FRAS-LE SA

88.610.126/0001-29

12.01 - COMENTÁRIO DO DESEMPENHO CONSOLIDADO NO TRIMESTRE

para veículos comerciais, produto que possui um peso unitário maior. Com essas alterações os volumes de vendas medidos em peças reduziram 13,2% nos 9M09 comparado ao mesmo período de 2008, totalizando a quantidade de 61,4 milhões de unidades vendidas.

Já os volumes vendidos em peso totalizaram o montante de 42,9 mil toneladas, apresentando uma queda de apenas 3,2% em relação aos 9M08. É oportuno destacar que no 3T09 os volumes de vendas tanto em peso, como também em peças, tiveram desempenho semelhante ao 3T08. Outro fator que deve ser destacado é que nos 9M09 os volumes de vendas foram superiores aos volumes de produção em 7,2% para a contagem em peças, e 9,4% na contagem em peso, contribuindo dessa forma para reduzir o estoque de produtos prontos no início de 2009, que estava com um volume elevado.



A exemplo da receita bruta, os efeitos citados anteriormente também comprometeram o desempenho da receita líquida consolidada, a qual totalizou nos 9M09, a cifra de R\$ 311,0 milhões, número que representou uma redução de 6,0% em relação aos R\$ 331,0 milhões contabilizados nos 9M08. Apesar do desempenho da receita líquida acumulada em 2009 ser inferior comparada com o mesmo período de 2008, o 3T09 apresentou uma boa evolução, encerrando o período 10,1% superior ao 2T09.

RECEITA LÍQUIDA POR MERCADOS E PRODUTOS

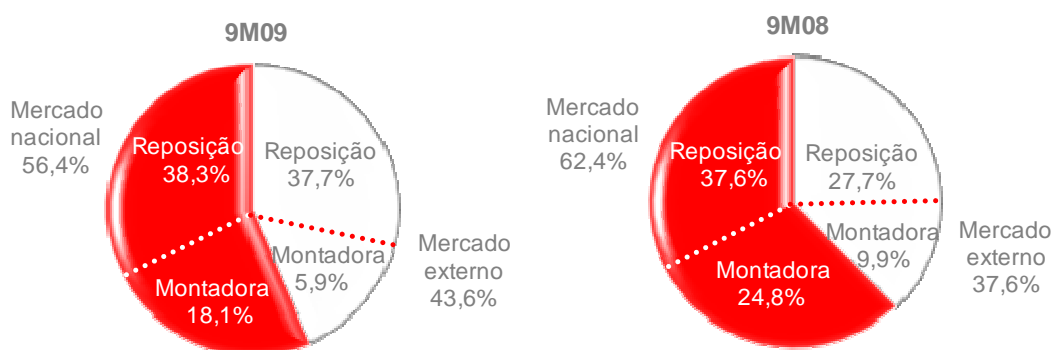
Em R\$ milhões e percentagem (1)	3T09		3T08		9M09		9M08	
MERCADOS (2)								
Externo	50,9	43,7%	45,0	38,4%	135,6	43,6%	126,4	38,2%
Reposição	43,8	37,7%	43,0	36,6%	119,0	38,3%	123,3	37,3%
Montadoras	21,6	18,6%	29,3	25,0%	56,4	18,1%	81,3	24,5%
Total	116,3	100,0%	117,3	100,0%	311,0	100,0%	331,0	100,0%
PRODUTOS (3)								
Lonas de freio p/veículos pesados (Blocos)	63,9	59,6%	65,3	60,3%	180,7	61,3%	186,1	59,8%
Pastilhas de freio	30,8	28,8%	29,2	27,0%	85,6	29,1%	89,1	28,6%
Lonas de freio p/veículos leves	3,6	3,4%	3,0	2,7%	9,2	3,1%	9,3	3,0%
Revestimentos de embreagem	3,9	3,6%	3,9	3,6%	8,0	2,7%	11,6	3,7%
Sapatas de freio	4,9	4,6%	6,9	6,4%	11,1	3,8%	15,1	4,9%
Total	107,1	100,0%	108,3	100,0%	294,6	100,0%	311,2	100,0%

Notas: (1) O valor em percentagem é o resultado da divisão da receita líquida p/mercado ou produto s/receita líquida total; (2) Os valores dos mercados estão apurados s/receita líquida consolidada; (3) Os valores dos produtos estão apurados s/receita líquida da controladora.

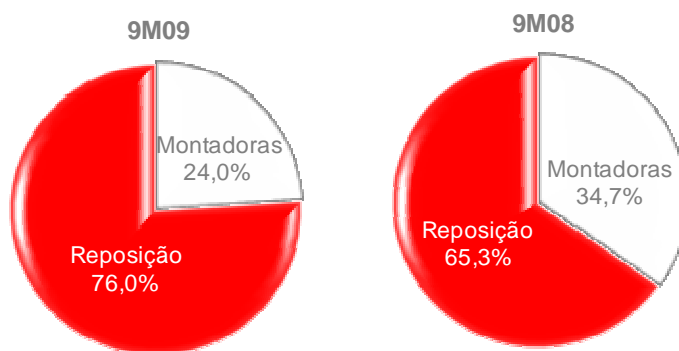
12.01 - COMENTÁRIO DO DESEMPENHO CONSOLIDADO NO TRIMESTRE

Do total de receita líquida consolidada dos 9M09, R\$ 175,4 milhões ou 56,4% correspondem a receitas geradas no mercado nacional, das quais 38,3% são do mercado de reposição e 18,1% do mercado de montadoras. A outra parcela da receita líquida, correspondente a 43,6% foi originada no mercado externo, e corresponde a R\$ 135,6 milhões, dos quais R\$ 16,4 milhões são receitas geradas pelas unidades controladas no exterior.

Distribuição da receita líquida por mercados



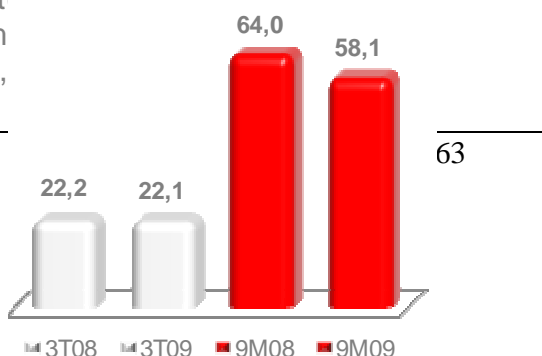
Distribuição global da receita líquida



EXPORTAÇÕES FRAS-LE BRASIL (FOB)

As exportações em dólar, realizadas pela Fras-le, também absorveram os efeitos da crise nestes 9M09, onde o montante de US\$ 58,1 milhões apresentou uma redução de 9,2% em relação aos US\$ 64,

Exportações Fras-le Brasil
 Em US\$ milhões



00621-1

FRAS-LE SA

88.610.126/0001-29

12.01 - COMENTÁRIO DO DESEMPENHO CONSOLIDADO NO TRIMESTRE

milhões exportados nos 9M08. Este percentual de redução equivale a uma queda de 43,2% no mercado de montadoras, enquanto no mercado de reposição houve recuperação nos últimos 2 (dois) trimestres, permitindo-lhe atingir nos 9M09 o mesmo desempenho obtido em igual período de 2008.

O mercado norte americano, mesmo sendo um dos mais afetados pela crise, continua sendo o principal destino das exportações da Companhia, correspondendo até setembro de 2009, a 53,6% do total das exportações realizadas pela Fras-le através do Brasil, dos quais 44,8% foram para a reposição e 8,8% para montadoras. Cabe destacar também o excelente desempenho das exportações para este mercado nos 9M09, pois apresentou um crescimento de 3,0% sobre os 9M08, sendo também a reposição responsável por este desempenho, pois apresentou um crescimento de 12,7%, enquanto montadora permanece 30,8% inferior aos 9M08.

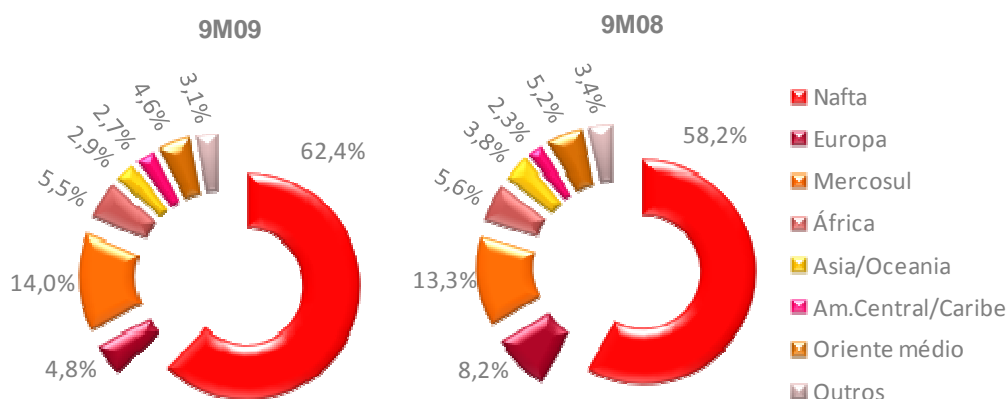
Com a entrada em operação da unidade industrial da China, a Fras-le espera expandir os seus negócios no mercado asiático, pois reduzirá o tempo de entrega dos produtos, além de estar mais próximo dos clientes, e também ter melhores condições para conhecer e desenvolver aquele mercado. Neste momento inicial a unidade da China está atendendo os seus clientes em lonas de freio para veículos comerciais, mas já iniciou a preparação da fábrica para produzir pastilhas de freio, também para veículos comerciais, com expectativa de iniciar a produção deste produto durante o 1T10.

Nos países da América Central e Caribe as exportações da Fras-le também evoluíram, sendo que nestes 9M09 seu desempenho foi 10,0% superior ao mesmo período de 2008. Já, as exportações destinadas aos países da Europa e Oceania foram as mais afetadas pelos efeitos da crise, sendo que em relação ao desempenho dos 9M08 Europa e Oceania apresentam-se 52,5% e 45,2%, respectivamente, inferiores nestes 9M09.

Do total de exportações realizadas pela Fras-le, nos 9M09, a fatia correspondente a 62,4% tiveram como destino os países do Nafta, enquanto os países do Mercosul absorveram 14,0% de representatividade. Somente essas duas regiões somaram 76,4% do total de exportações da Fras-le.

Exportações por bloco econômico

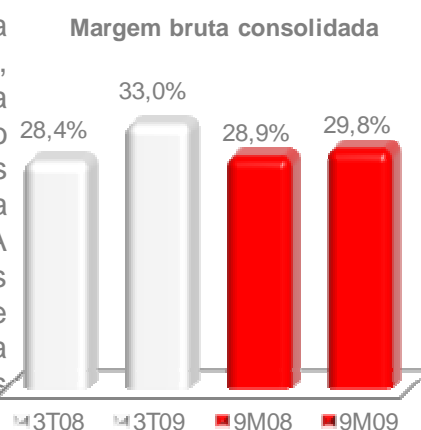
12.01 - COMENTÁRIO DO DESEMPENHO CONSOLIDADO NO TRIMESTRE



MARGENS

Para adequação a Lei 11.638/07, que em um de seus itens determina a depreciação dos bens pela vida útil e não mais por taxas definidas por grupo de bem, foi realizado no 3T09 o recálculo dos valores contabilizados durante o período janeiro a agosto de 2009, originando um ajuste contábil que reduziu o saldo acumulado das depreciações e estornou custos e despesas. Este ajuste beneficiou a margem bruta da Companhia, pois parte dele, a que se refere a depreciação dos bens da área industrial, no montante de R\$ 2,8 milhões, foi excluído dos custos dos produtos vendidos. Dessa forma, a margem bruta consolidada de 33,0% no 3T09 apresentou uma evolução de 4,6 pontos percentuais em relação ao 3T08. Nos 9M09

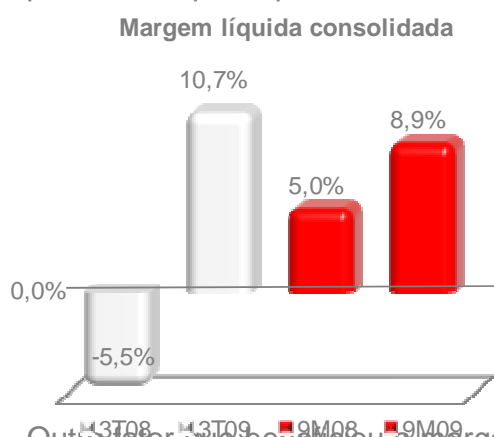
também houve reflexo positivo na margem bruta consolidada, a qual encerrou o período em 29,8%, ficando 0,9 pontos percentuais acima da acumulada nos 9M08. É oportuno lembrar que este desempenho poderia ter sido ainda melhor, pois vários fatores impactaram na margem bruta acumulada da Companhia até setembro de 2009, entre eles: A forte queda nos volumes de venda do 1T09; os descontos promocionais concedidos pela Fras-le durante o 1S09; e a capacidade produtiva ociosa das unidades fabris, que refletiram em maiores custos de produção.



A margem líquida consolidada dos 9M09, além de absorver os efeitos mencionados na margem bruta, também foi impactada pela contabilização das despesas operacionais da unidade do Alabama, pelas despesas pré-operacionais da unidade da China e pelos ajustes realizados na estrutura durante o 1S09. Outro fator que

12.01 - COMENTÁRIO DO DESEMPENHO CONSOLIDADO NO TRIMESTRE

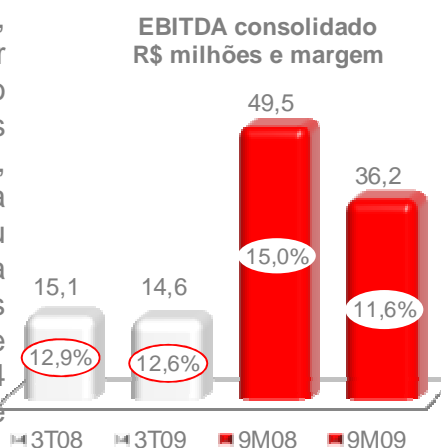
prejudicou a margem líquida, ocorrido no 3T09, foi a contabilização de R\$ 3,0 milhões em despesas operacionais, referente à constituição de novas provisões para perdas tributárias, valor que foi



que foi judiciais realizada pelos assessores jurídicos da Fras-le, sendo que o detalhamento destas novas provisões está relacionado nas notas explicativas às demonstrações financeiras do trimestre em análise. Em contrapartida, os ajustes de depreciação, citados na margem bruta, representou para a margem líquida o montante de R\$ 3,1 milhões, pois além dos custos de produção, também foi estornado despesas operacionais com depreciação das áreas administrativas e comerciais.

Outro fator que beneficiou a margem líquida nestes 9M09 foi o resultado financeiro positivo de R\$ 15,0 milhões, enquanto no mesmo período de 2008 este resultado estava negativo em R\$ 7,9 milhões. Conforme pode ser observado no gráfico anterior, os efeitos da aplicação das Leis 11.638/07 e 11/941/09, nos resultados do 3T08, resultaram em margem líquida negativa de 5,5% para fins de comparabilidade com o 3T09. Com todos estes efeitos a margem líquida encerrou os 9M09 em 8,09%, o que representou um crescimento de 3,9 pontos percentuais sobre o mesmo período de 2008. Já, no desempenho do 3T09, mesmo com a constituição das novas provisões para perdas tributárias, a margem líquida consolidada ficou em 10,7%.

A margem de geração operacional de caixa, medida pelo método EBITDA, foi o indicador mais penalizado, pois ele não absorve o efeito positivo do resultado financeiro e também os estornos ocorridos em custos e despesas, pelos ajustes ocorridos na depreciação. Dessa forma, o EBITDA consolidado dos 9M09 ficou em R\$ 36,2 milhões, apresentando uma queda de 26,9% em relação aos R\$ 49,5 milhões dos 9M08. A sua margem, igualmente comprometida, ficou em 11,6%, reduzindo 3,4 pontos percentuais em relação aos 15,0% de margem dos 9M08.



INVESTIMENTOS

12.01 - COMENTÁRIO DO DESEMPENHO CONSOLIDADO NO TRIMESTRE

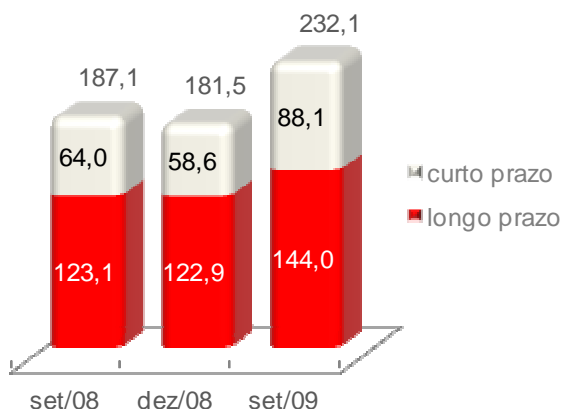
Os investimentos de 2009 estão sendo realizados em menor proporção, pois o atual cenário econômico exige uma postura conservadora. Nestes 9M09 a Companhia realizou R\$ 21,9 milhões de investimentos, distribuídos basicamente em máquinas e equipamentos, ferramental, campo de provas e unidade da China, conforme distribuição do quadro abaixo.

Investimentos – R\$ milhões				
	3T09	3T08	9M09	9M08
Máquinas e equipamentos	2,1	3,1	5,9	10,9
Ferramentas	0,6	2,8	1,3	5,0
Campo de provas	1,1	2,7	9,6	6,3
Equipamentos de informática	0,1	0,2	0,7	0,6
Móveis e utensílios	0,0	0,1	0,1	0,4
Veículos	0,0	0,0	0,0	0,1
Construções e reformas	0,0	5,2	0,4	10,3
Unidades do exterior	2,8	3,8	3,9	5,9
Total	6,7	17,9	21,9	39,5

DESEMPENHO FINANCEIRO

Durante os 9M09 a Fras-le amortizou R\$ 80,2 milhões da dívida financeira, sendo as principais: R\$ 60,2 milhões em adiantamentos de contratos de câmbio, R\$ 10,5 milhões com Votorantin/BNDES, R\$ 5,4 milhões com FINEP e R\$ 2,3 milhões com IFC. Em contrapartida foram liberados novos recursos para crédito em conta corrente, sendo os principais: R\$ 75,0 milhões em contratações de ACC's, R\$ 48,6 milhões com um novo financiamento BNDES/Bco.do Brasil, e R\$ 10,4 milhões com linhas complementares junto a FINEP, encerrando o período com um endividamento financeiro bruto consolidado de R\$ 232,1 milhões. Deste montante R\$ 88,1 milhões ou 37,9% correspondem ao curto prazo e R\$ 144,0 milhões ou 62,1% ao longo prazo, sendo que R\$ 64,5 milhões ou 27,8% estão atrelados ao dólar. Cabe destacar que da dívida de curto prazo, R\$ 38,1 milhões são ACC's.

Endividamento bruto consolidado
 R\$ milhões



00621-1

FRAS-LE SA

88.610.126/0001-29

12.01 - COMENTÁRIO DO DESEMPENHO CONSOLIDADO NO TRIMESTRE

A dívida de longo prazo está com um prazo médio de 8 (oito) anos e 3 (três) meses para amortização, e apresenta a seguinte composição:

Cronograma de amortização anual da dívida de longo prazo – R\$ milhões							
Período	Out/dez-10	2011	2012	2013	2014	2015	Após 2015
Valor	6,8	23,3	72,2	19,4	9,8	3,7	8,8

Dos recursos ingressados no caixa da Companhia nos 9M09, através das liberações de ACC's e outros financiamentos, parte deles estão aplicados no mercado financeiro. Com o registro dessas aplicações, somado a outras disponibilidades, o caixa da Companhia encerrou o mês de setembro de 2009 com um saldo de R\$ 201,7 milhões, e uma dívida líquida de R\$ 30,5 milhões.

A Fras-le adota uma política conservadora de gestão financeira e, portanto, não possui derivativos de câmbio ou aplicações financeiras especulativas lastreadas em risco ou alavancadas. Os instrumentos financeiros em que a Companhia participa são informados em notas explicativas a cada trimestre.

EXPECTATIVAS

Ao contrário do 1T09, que não traduziu quantitativamente os resultados e cenário de médio e longo prazo da Fras-le, os números apresentados nos segundo e terceiro trimestres de 2009, mostram com mais clareza que a Companhia está com plena capacidade para superar os desafios e manter-se competitiva no mercado, e dessa forma atingir o status de empresa Global.

Apesar da economia mundial já apresentar sinais de retomada, a Companhia continuará atuando forte no controle de seus custos operacionais, não só internamente, mas também junto à cadeia produtiva e de serviços. No último trimestre de 2009 as ações corporativas continuarão sendo definidas e realizadas com extrema cautela, principalmente no que tange a investimentos e consumo.

A Fras-le permanecerá focada na busca por oportunidades de crescimento dos volumes de vendas e de participação em materiais de fricção a nível mundial, pois no mercado externo ainda existem inúmeros desafios para serem explorados.

No mercado norte-americano a administração da Companhia está confiante que as adequações que estão sendo promovidas na indústria automobilística local,

00621-1

FRAS-LE SA

88.610.126/0001-29

12.01 - COMENTÁRIO DO DESEMPENHO CONSOLIDADO NO TRIMESTRE

bem como, as medidas tomadas pelo governo trarão bons resultados, não só para as montadoras de veículos, mas também para as empresas fornecedoras de peças, onde se inclui a nossa unidade localizada no Alabama. O momento atual é favorável para a Fras-le expandir o seu posicionamento no mercado de reposição norte-americano de lonas de freio para veículos comerciais, e também na reposição de pastilhas de freios para veículos de passeio e comerciais leves, onde passou a atuar recentemente, acreditando ser um negócio promissor.

Caxias do Sul, outubro de 2009

Os Administradores

CONSELHO E DIRETORIA

CONSELHO DE ADMINISTRAÇÃO

Raul Anselmo Randon - Presidente
Astor Milton Schmitt - Vice-Presidente
Ricardo Alves da Conceição - Conselheiro
Ricardo Malavazi Martins - Conselheiro
Sílvio Omar Leal dos Santos - Conselheiro

CONSELHO FISCAL

Benilda Waschow - Conselheira
Georges Pitseys - Conselheiro
Antônio Rubem de Almeida Barros Junior – Conselheiro
Aloísio Kok - Conselheiro

00621-1

FRAS-LE SA

88.610.126/0001-29

12.01 - COMENTÁRIO DO DESEMPENHO CONSOLIDADO NO TRIMESTRE

DIRETORIA EXECUTIVA

Raul Anselmo Randon - Diretor Presidente

Daniel Raul Randon - Diretor Superintendente e de RI

Rogério Luiz Ragazzon - Diretor

Gilberto Carlos Crosa - Diretor

EXPEDIENTE

ÁREA DE RELAÇÕES COM INVESTIDORES

página na Internet: www.fras-le.com/ri

e-mail: ri@fras-le.com.br

Diretor: Daniel Raul Randon

Gerente: Jaime Marchet

Atendimento analistas, investidores e informações ao mercado:

Jorge Roberto Gomes

Fone: (054) 3289.1517

Sistema de Ações Escriturais

Banco Itaú S.A.

Rua Boavista, 176 - sub-solo - Centro

São Paulo – SP

00621-1

FRAS-LE SA

88.610.126/0001-29

12.01 - COMENTÁRIO DO DESEMPENHO CONSOLIDADO NO TRIMESTRE

Audidores Independentes
Ernst & Young Auditores Independentes S/S



00621-1

FRAS-LE SA

88.610.126/0001-29

17.01 - PROJEÇÕES EMPRESARIAIS

Devido à intensificação da crise econômica financeira no início deste exercício, os volumes comercializados no 1T09 apresentaram-se em patamares inferiores comparados ao mesmo período de 2008, principalmente no mercado de montadoras. Estes efeitos refletiram no desempenho do período acumulado nos 9M09, sendo que também deverão refletir nos volumes totais que serão comercializados durante o ano de 2009.

00621-1

FRAS-LE SA

88.610.126/0001-29

20.01 - OUTRAS INFORMAÇÕES QUE A COMPANHIA ENTENDA RELEVANTES

POSIÇÃO ACIONÁRIA DOS DETENTORES DE MAIS DE 5% DAS AÇÕES DE CADA ESPÉCIE E CLASSE DA COMPANHIA, ATÉ O NÍVEL DE PESSOA FÍSICA

Companhia: Fras-le S.A.						Posição em 30/09/2009 (Em unidades de Ações)	
Acionista	Ações Ordinárias		Ações Preferenciais		Total		
	Quantidade	%	Quantidade	%	Quantidade	%	
Randon S.A. Impl.e Participações	23.441.848	53,14	7.424.046	30,76	30.865.894	45,22	
PREVI-Caixa Prev.Func.B.Brasil	14.999.199	34,00	0	0,00	14.999.199	21,98	
PETROS-Petrobrás Segur.Social	5.649.999	12,81	0	0,00	5.649.999	8,28	
Fundo Fator Sinergia III – FIA	0	0,00	2.979.400	12,34	2.979.400	4,37	
IFC-Internat.Finance Corporation	0	0,00	2.362.987	9,79	2.362.987	3,46	
Ações em tesouraria	0	0,00	1.600.000	6,63	1.600.000	2,34	
Outros Acionistas	25.187	0,05	9.771.334	40,48	9.796.521	14,35	
Total	44.116.233	100,00	24.137.767	100,00	68.254.000	100,00	

DISTRIBUIÇÃO DO CAPITAL SOCIAL DA PESSOA JURÍDICA (ACIONISTA DA COMPANHIA), ATÉ O NÍVEL DE PESSOA FÍSICA

Denominação: Randon S.A. Implementos e Participações						Posição em 30/09/2009 (Em unidades de Ações)	
Acionista	Ações Ordinárias		Ações Preferenciais		Total		
	Quantidade	%	Quantidade	%	Quantidade	%	
DRAMD-Participações e Adm.Lt	42.901.192	78,58	22.812.444	21,14	65.713.636	40,43	
Outros Acionistas	11.691.004	21,42	85.118.995	78,86	96.809.999	59,57	
Total	54.592.196	100,00	107.931.439	100,00	162.523.635	100,00	

DISTRIBUIÇÃO DO CAPITAL SOCIAL DA PESSOA JURÍDICA (ACIONISTA DA COMPANHIA), ATÉ O NÍVEL DE PESSOA FÍSICA

Denominação: DRAMD Participações e Administrações Ltda				Posição em 30/09/2009 (Em unidades de Cotas)	
Cotista	Nr. Cotas	Valor Cotas	%		
Raul Anselmo Randon	46.181.186	46.181.186,00	60,86		
Nilva Therezinha Randon	3.672.543	3.672.543,00	4,84		
David Abramo Randon	5.204.766	5.204.766,00	6,86		
Roseli Beatriz Randon	5.204.766	5.204.766,00	6,86		
Alexandre Randon	5.204.766	5.204.766,00	6,86		
Maurien H. Randon Barbosa	5.204.766	5.204.766,00	6,86		
Daniel Raul Randon	5.204.766	5.204.766,00	6,86		
Total	75.877.559	75.877.559,00	100,00		

00621-1

FRAS-LE SA

88.610.126/0001-29

20.01 - OUTRAS INFORMAÇÕES QUE A COMPANHIA ENTENDA RELEVANTES

POSIÇÃO ACIONÁRIA CONSOLIDADA DOS CONTROLADORES E ADMINISTRADORES E AÇÕES EM CIRCULAÇÃO

Posição em 30/09/2009

<i>Acionista</i>	Quantidade de Ações Ordinárias (em unidades)	%	Quantidade de Ações Preferenciais (em unidades)	%	Quantidade Total de Ações (em unidades)	%
Controlador	23.444.557	53,14	7.599.108	31,48	31.043.665	45,48
Administradores	4	0,00	53.000	0,22	53.004	0,08
Conselho Administração	4	0,00	50.000	0,21	50.004	0,08
Diretoria	0	0,00	3.000	0,01	3.000	0,00
Conselho Fiscal	0	0,00	0	0,00	0	0,00
Ações em Tesouraria	0	0,00	1.600.000	6,63	1.600.000	2,34
Outros Acionistas	20.671.672	46,86	14.885.659	61,67	35.557.331	52,10
Total	44.116.233	100,00	24.137.767	100,00	68.254.000	100,00
Ações em Circulação	20.671.672	46,86	14.885.659	61,67	35.557.331	52,10

POSIÇÃO ACIONÁRIA CONSOLIDADA DOS CONTROL.E ADMINSTR.E AÇÕES EM CIRCULAÇÃO

Posição em 30/09/2008

<i>Acionista</i>	Quantidade de Ações Ordinárias (em unidades)	%	Quantidade de Ações Preferenciais (em unidades)	%	Quantidade Total de Ações (em unidades)	%
Controlador	23.444.557	53,14	7.720.108	31,98	31.164.665	45,66
Administradores	4	0,00	73.000	0,31	73.004	0,10
Conselho Administração	4	0,00	50.000	0,21	50.004	0,07
Diretoria	0	0,00	23.000	0,10	23.000	0,03
Conselho Fiscal	0	0,00	0	0,00	0	0,00
Ações em Tesouraria	0	0,00	0	0,00	0	0,00
Outros Acionistas	20.671.672	46,86	16.344.659	67,71	37.016.331	54,24
Total	44.116.233	100,00	24.137.767	100,00	68.254.000	100,00

00621-1 FRAS-LE SA 88.610.126/0001-29

20.01 - OUTRAS INFORMAÇÕES QUE A COMPANHIA ENTENDA RELEVANTES

Ações em Circulação	20.671.672	46,86	16.344.659	67,71	37.016.331	54,24
---------------------	------------	-------	------------	-------	------------	-------

As empresas controladas e/ou coligadas não estão relacionadas no quadro **09- Participação em Sociedades Controladas e/ou Coligadas** pelo fato de, o montante do investimento adicionado aos créditos de qualquer natureza, de cada sociedade, representar um total inferior a 10% do patrimônio líquido da Fras-le S.A., conforme orientação contida no programa módulo ITR da Comissão de Valores Mobiliários e BM&FBovespa.

21.01 - RELATÓRIO DA REVISÃO ESPECIAL - SEM RESSALVA

Aos Conselheiros e Acionistas da
Fras-le S.A.
Caxias do Sul – RS

1. Revisamos as informações contábeis contidas nas Informações Trimestrais - ITR (individuais e consolidadas) da Fras-le S.A. e empresas controladas, referentes ao trimestre findo em 30 de setembro de 2009, compreendendo o balanço patrimonial e as demonstrações do resultado, das mutações do patrimônio líquido e dos fluxos de caixa, o relatório de desempenho e as notas explicativas, elaborados sob a responsabilidade de sua administração.
2. Nossa revisão foi efetuada de acordo com as normas específicas estabelecidas pelo IBRACON - Instituto dos Auditores Independentes do Brasil, em conjunto com o Conselho Federal de Contabilidade - CFC, e consistiu, principalmente, em: (a) indagação e discussão com os administradores responsáveis pelas áreas contábil, financeira e operacional da Companhia quanto aos principais critérios adotados na elaboração das Informações Trimestrais; e (b) revisão das informações e dos eventos subseqüentes que tenham, ou possam vir a ter, efeitos relevantes sobre a posição financeira e as operações da Companhia.
3. Com base em nossa revisão, não temos conhecimento de nenhuma modificação relevante que deva ser feita nas informações contábeis contidas nas Informações Trimestrais acima referidas, para que estejam de acordo com as normas expedidas pela Comissão de Valores Mobiliários (CVM), aplicáveis à elaboração das Informações Trimestrais.
4. Conforme mencionado na nota explicativa nº 2, as práticas contábeis adotadas no Brasil foram alteradas durante 2008 e os efeitos de sua adoção inicial somente foram contabilizados pela Companhia quando da elaboração das demonstrações financeiras de 31 de dezembro de 2008. As demonstrações do resultado e dos fluxos de caixa referentes ao trimestre e o período de nove meses findos em 30 de setembro de 2008, apresentadas em conjunto com as informações do trimestre corrente, foram ajustadas para fins de comparação e estão sendo reapresentadas, como previsto pela NPC 12 – Práticas Contábeis, Mudanças nas Estimativas Contábeis e Correção de Erros, aprovada pela Deliberação CVM 506. Em conexão com nossos procedimentos relativos às informações trimestrais referentes ao trimestre findo em 30 de setembro de 2009, revisamos, também, os ajustes decorrentes de mudança de prática contábil descritos na nota explicativa nº 2. Com base em nossa revisão, não temos conhecimento de modificações que devam ser efetuada sobre tais ajustes para que os mesmos estejam adequados, considerando todos os

00621-1

FRAS-LE SA

88.610.126/0001-29

21.01 - RELATÓRIO DA REVISÃO ESPECIAL - SEM RESSALVA

aspectos relevantes. Apenas revisamos os ajustes descritos na nota explicativa nº 2 e não revisamos ou aplicamos quaisquer outros procedimentos sobre as Informações Trimestrais referentes ao trimestre findo em 30 de setembro de 2008.

5. A revisão das informações trimestrais (individuais e consolidadas) da Fras-le S.A. e empresas controladas, referentes ao trimestre findo em 30 de setembro de 2008, preparadas originalmente antes dos ajustes decorrentes das mudanças de práticas contábeis descritas na nota explicativa nº 2, foi conduzida sob a responsabilidade de outros auditores independentes, que emitiram Relatório Sobre Revisão Especial sem ressalvas, com data de 31 de outubro de 2008.

Porto Alegre, 16 de outubro de 2009.

ERNST & YOUNG
Auditores Independentes S.S.
CRC-2SP15199/O-6/F/RS

Américo F. Ferreira Neto
Contador CRC-1SP192685/O-9/S/RS

01.01 - IDENTIFICAÇÃO

1 - CÓDIGO CVM 00621-1	2 - DENOMINAÇÃO SOCIAL FRAS-LE SA	3 - CNPJ 88.610.126/0001-29
---------------------------	--------------------------------------	--------------------------------

ÍNDICE

GRUPO	QUADRO	DESCRIÇÃO	PÁGINA
01	01	IDENTIFICAÇÃO	1
01	02	SEDE	1
01	03	DIRETOR DE RELAÇÕES COM INVESTIDORES (Endereço para Correspondência com a Companhia)	1
01	04	REFERÊNCIA DO ITR	1
01	05	COMPOSIÇÃO DO CAPITAL SOCIAL	2
01	06	CARACTERÍSTICAS DA EMPRESA	2
01	07	SOCIEDADES NÃO INCLUÍDAS NAS DEMONSTRAÇÕES FINANCEIRAS CONSOLIDADAS	2
01	08	PROVENTOS EM DINHEIRO	2
01	09	CAPITAL SOCIAL SUBSCRITO E ALTERAÇÕES NO EXERCÍCIO SOCIAL EM CURSO	3
01	10	DIRETOR DE RELAÇÕES COM INVESTIDORES	3
02	01	BALANÇO PATRIMONIAL ATIVO	4
02	02	BALANÇO PATRIMONIAL PASSIVO	6
03	01	DEMONSTRAÇÃO DO RESULTADO	8
04	01	04 - DEMONSTRAÇÃO DO FLUXO DE CAIXA	10
05	01	05 - DEMONSTRAÇÃO DAS MUTAÇÕES DO PATRIMÔNIO LÍQUIDO DE 01/07/2009 a 30/09/2009	12
05	02	05 - DEMONSTRAÇÃO DAS MUTAÇÕES DO PATRIMÔNIO LÍQUIDO DE 01/01/2009 a 30/09/2009	13
08	01	BALANÇO PATRIMONIAL ATIVO CONSOLIDADO	14
08	02	BALANÇO PATRIMONIAL PASSIVO CONSOLIDADO	16
09	01	DEMONSTRAÇÃO DO RESULTADO CONSOLIDADO	18
10	01	10.01 - DEMONSTRAÇÃO DO FLUXO DE CAIXA CONSOLIDADO	20
11	01	11 - DEMONSTRAÇÃO DAS MUTAÇÕES DO PATRIMÔNIO LÍQUIDO CONSOLIDADO DE 01/07/2009 a 30/09/2009	22
11	02	11 - DEMONSTRAÇÃO DAS MUTAÇÕES DO PATRIMÔNIO LÍQUIDO CONSOLIDADO DE 01/01/2009 a 30/09/2009	23
06	01	NOTAS EXPLICATIVAS	24
07	01	COMENTÁRIO DO DESEMPENHO DA COMPANHIA NO TRIMESTRE	57
12	01	COMENTÁRIO DO DESEMPENHO CONSOLIDADO NO TRIMESTRE	58
17	01	PROJEÇÕES EMPRESARIAIS	72
20	01	OUTRAS INFORMAÇÕES QUE A COMPANHIA ENTENDA RELEVANTES	73
21	01	RELATÓRIO DA REVISÃO ESPECIAL	76/77