

# Teleconferência de Resultados

11 de novembro 2015,

# 3T15 / 9M15

**FRAS·LE**<sup>®</sup>

Uma Empresa Randon



**NÍVEL 1**  
BM&FBOVESPA



*POR ESTE INSTRUMENTO fazemos declarações sobre eventos futuros que estão sujeitas a riscos e incertezas. Tais declarações têm como base crenças e suposições de nossa Administração e informações a que a Companhia atualmente tem acesso. Declarações sobre eventos futuros incluem informações sobre nossas intenções, crenças ou expectativas atuais, assim como aquelas dos membros do Conselho de Administração e Diretores da Companhia.*

*As ressalvas com relação a declarações e informações acerca do futuro também incluem informações sobre resultados operacionais possíveis ou presumidos, bem como declarações que são precedidas, seguidas ou que incluem as palavras "acredita", "poderá", "irá", "continua", "espera", "prevê", "pretende", "planeja", "estima" ou expressões semelhantes.*

*As declarações e informações sobre o futuro não são garantias de desempenho. Elas envolvem riscos, incertezas e suposições porque se referem a eventos futuros, dependendo, portanto, de circunstâncias que poderão ocorrer ou não. Os resultados futuros e a criação de valor para os acionistas poderão diferir de maneira significativa daqueles expressos ou sugeridos pelas declarações com relação ao futuro. Muitos dos fatores que irão determinar estes resultados e valores estão além da nossa capacidade de controle ou previsão.*

Desempenho Geral

Principais Números

Desempenho Operacional

Expectativas



*Evolução dos resultados operacionais, mesmo com cenário econômico adverso;*



*Taxas cambiais favoráveis às exportações através do Brasil;*



*Melhor performance nas compras de matéria-prima, compensando impactos inflacionários;*



*Ganhos de eficiência com a maximização do portfólio de vendas e reestruturações operacionais e mercadológicas;*



*Intensificação do controle de custos e despesas operacionais.*

# PRINCIPAIS NÚMEROS

(R\$ milhões)



	3T14	3T15	VAR 3T14 3T15	9M14	9M15	VAR 9M14 9M15
Receita Bruta Total <sup>(1)</sup>	268,0	<b>321,3</b>	19,9%	782,0	<b>871,4</b>	11,4%
Receita Líquida	199,0	<b>233,4</b>	17,3%	578,2	<b>637,8</b>	10,3%
Receita Líquida Merc.Nacional	102,6	<b>106,2</b>	3,5%	306,9	<b>319,3</b>	4,0%
Receita Líquida Merc.Externo	96,4	<b>127,2</b>	32,0%	271,3	<b>318,5</b>	17,4%
Exportações (Brasil) <sup>(2)</sup> <i>US\$ milhões</i>	28,5	<b>20,8</b>	-26,9%	77,8	<b>55,1</b>	-29,2%
Faturamento Merc.Externo <sup>(3)</sup> <i>US\$ milhões</i>	41,2	<b>37,3</b>	-9,5%	116,3	<b>101,6</b>	-12,6%
Lucro Bruto	51,4	<b>71,1</b>	38,4%	154,0	<b>184,7</b>	19,9%
Lucro Operacional <sup>(4)</sup>	18,5	<b>23,3</b>	25,9%	50,4	<b>63,9</b>	26,9%
Lucro Líquido	12,6	<b>16,6</b>	32,4%	34,6	<b>44,6</b>	29,0%
Lucro por ação - em R\$	0,1005	<b>0,1328</b>	32,2%	0,2767	<b>0,3566</b>	28,9%
Ebitda <sup>(5)</sup>	28,1	<b>34,8</b>	23,7%	78,5	<b>95,1</b>	21,2%

(1) Receita bruta antes da consolidação (sem eliminação das vendas entre controladas;

(2) Faturamento em dólar da Fras-le Brasil no exterior;

(3) Faturamento em dólar da Fras-le Brasil no exterior + Faturamento em dólar das controladas no exterior;

(4) Lucro operacional antes das despesas e receitas financeiras ;

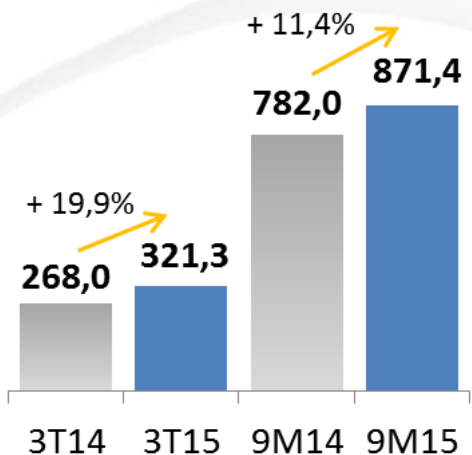
(5) Lucro antes operações financeiras - equivalência patrimonial + depreciações e amortizações, de acordo com a instrução CVM 527.

# DESEMPENHO OPERACIONAL



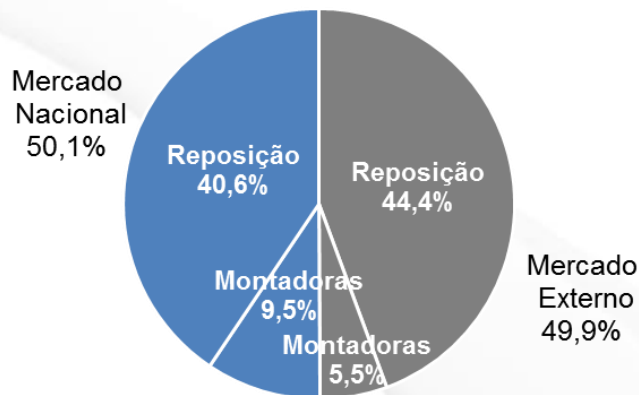
(R\$ milhões)

Receita Bruta total  
(antes da consolidação)

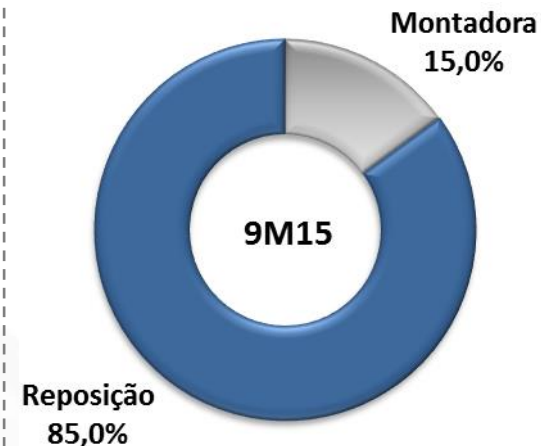


Receita Líquida por Mercado

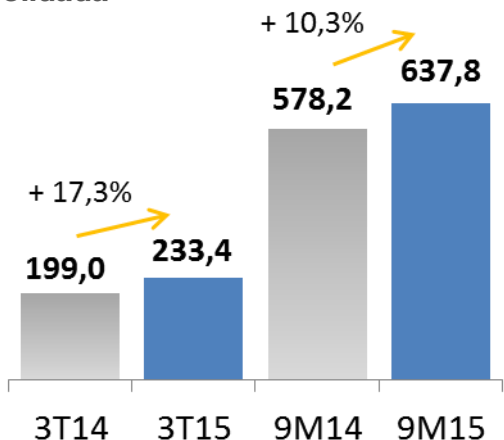
9M15



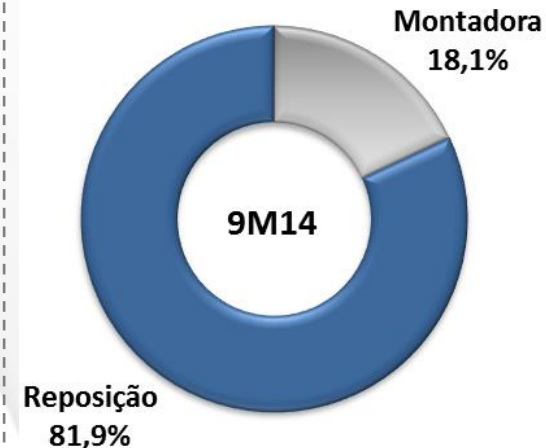
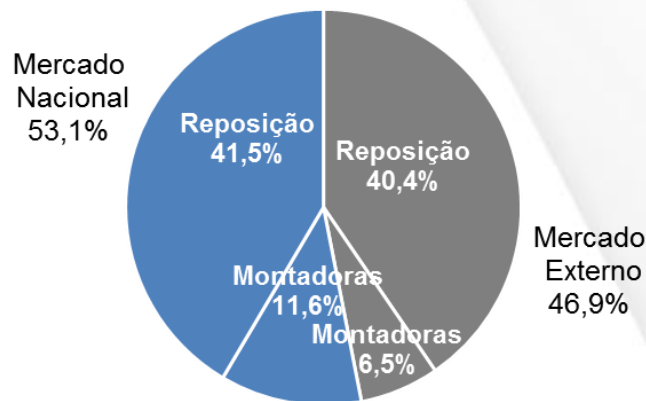
Distribuição Global Rec.Líquida



Receita líquida consolidada



9M14

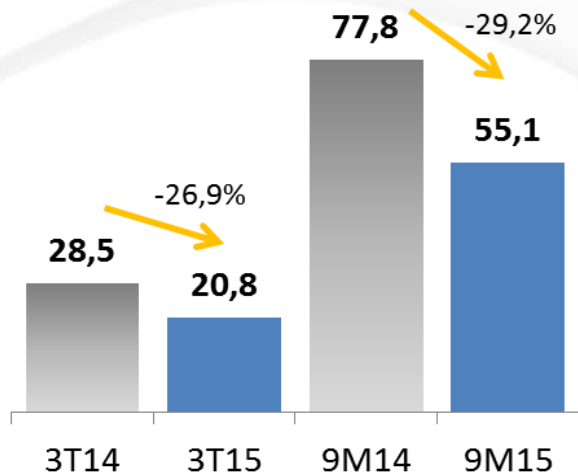


# DESEMPENHO OPERACIONAL

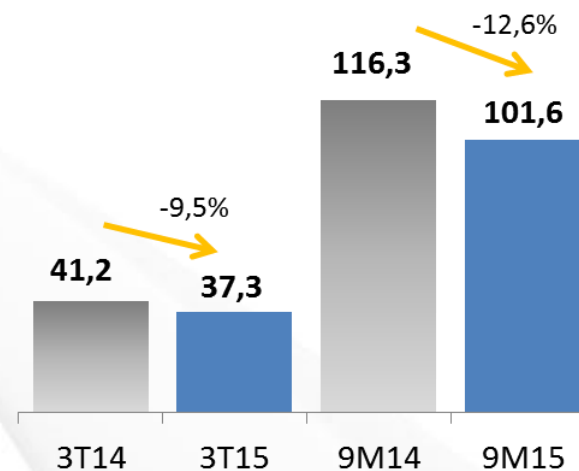
## Mercado Externo



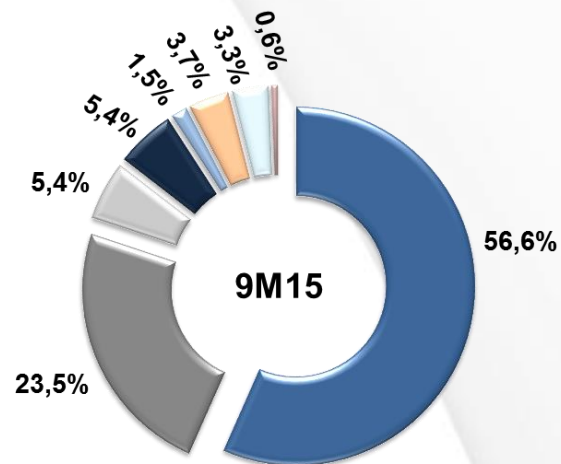
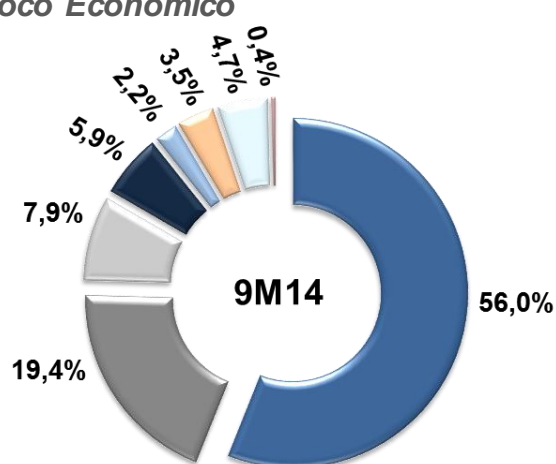
Exportações – Brasil (US\$ milhões)



Faturamento Mercado Externo (Brasil + controladas no exterior/US\$ milhões)



Exportações por Bloco Econômico



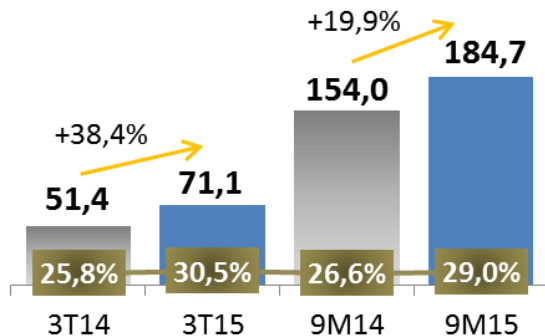
- Nafta
- América do Sul
- África
- Europa
- Ásia/Oceania
- Am. Central/Caribe
- Oriente Médio
- Outros

## Manutenção da evolução operacional

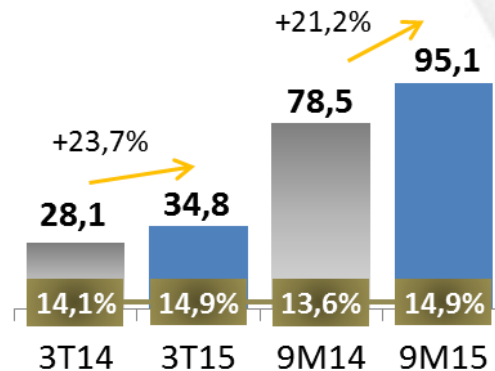
- ↑ Intensificação de esforços para equalizar os custos operacionais estritamente às necessidades;
- ↑ Maximização do portfólio de vendas através de reestruturações operacionais e mercadológicas, resultando em ganho de eficiência;
- ↑ Taxas cambiais favoráveis às exportações;
- ↑ Trabalhos internos realizados nas demandas de suprimento, visando mitigar possíveis impactos inflacionários nos preços da matéria prima.

- ↓ Retração econômica com consequente impacto nos volumes de produção e vendas;
- ↓ Maior oneração da carga tributária sobre os custos operacionais.

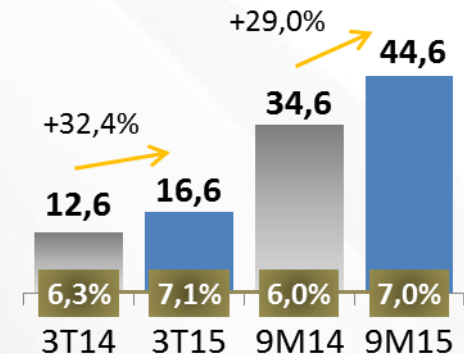
**Lucro bruto consolidado e margem**  
(R\$ milhões - %)



**EBITDA Consolidado e margem**  
(R\$ milhões - %)



**Lucro líquido consolidado e margem**  
(R\$ milhões - %)







*Mesmo com incertezas políticas e econômicas a Companhia se mantém otimista quanto a manutenção dos bons resultados para o último trimestre de 2015;*



*O bom desempenho operacional da Companhia está fundamentado pela melhor utilização do parque fabril e dos recursos utilizados;*



*A estratégia de crescimento no mercado externo vem sendo assegurada pela performance de relacionamento com os clientes;*



*Este relacionamento fortalecido com a evolução das unidades no exterior, das unidades de distribuição e dos escritórios regionais, mostra uma tendência de avanços contínuos.*

## Área de Relações com Investidores

Página na internet: [www.fras-le.com](http://www.fras-le.com)

E-mail: [ri@fras-le.com](mailto:ri@fras-le.com)

Fone: +55 (54) 3239 1517/1532

Ricardo Reimer  
**Diretor**

Ivan Bolsoni  
**Gerente**

Equipe  
**Relações com Investidores**

