



RELEASE DE RESULTADOS DO 4T09



Uma Empresa Randon

Caxias do Sul, RS, 02 de março de 2010. A Fras-le S.A. (BM&F Bovespa FRAS3 e FRAS4), que é uma das integrantes das Empresas Randon e destaca-se por ser o maior fabricante de materiais de fricção da América Latina e um dos líderes mundiais, anuncia seus resultados do quarto trimestre de 2009 (4T09) e do acumulado dos doze meses do ano encerrado em 31/12/2009. As informações financeiras e operacionais da Companhia são consolidadas e os valores monetários estão expressos em reais, conforme a legislação societária, exceto quando de outra maneira indicado. As comparações são feitas com o quarto trimestre de 2008 (4T08) e período acumulado nos doze meses do ano encerrado em 31/12/2008.

FRAS-LE ANUNCIA OS RESULTADOS DO 4º TRIMESTRE E ACUMULADO DE 2009

DESTAQUE: LUCRO LÍQUIDO DE 2009 CRESCEU 72,2%

PRINCIPAIS RESULTADOS DO 4T09

- ▣ **Receita bruta total**, antes da consolidação: R\$ 162,5 milhões ou 25,3% superior ao 4T08;
- ▣ **Receita líquida consolidada**: R\$ 117,1 milhões ou 22,4% mais que o 4T08;
- ▣ **Exportações Fras-le Brasil (FOB)**: US\$ 22,9 milhões ou 7,5% maior que o 4T08;
- ▣ **EBITDA**: R\$ 17,7 milhões ou 22,1% superior ao 4T08;
- ▣ **Lucro bruto consolidado**: R\$ 37,4 milhões ou 22,2% superior ao 4T08;
- ▣ **Lucro líquido consolidado**: R\$ 16,3 milhões ou 27,2 vezes maior que o 4T08.

Teleconferência dos resultados do 4T09 e acumulado 2009

Português
03 Mar, 2010, 10h00 Brasília
+ 55 (11) 2188-0188
Código: Fras-le



PRINCIPAIS RESULTADOS DE 2009

- ▣ **Receita bruta total**, antes da consolidação: R\$ 595,3 milhões ou 0,5% mais que 2008;
- ▣ **Receita líquida consolidada**: R\$ 428,1 milhões ou 1,0% menos que 2008;
- ▣ **Exportações Fras-le Brasil (FOB)**: US\$ 81,0 milhões ou 5,0% inferior a 2008;
- ▣ **EBITDA**: R\$ 53,9 milhões ou 19,9% menor que 2008;
- ▣ **Lucro bruto consolidado**: R\$ 130,1 milhões ou 0,3% mais que 2008;
- ▣ **Lucro líquido consolidado**: R\$ 43,9 milhões ou 72,2% superior a 2008.



RELEASE DE RESULTADOS DO 4T09

DESEMPENHO GERAL

O quarto trimestre de 2009 ficou marcado pelo período em que a Fras-le confirmou, através dos números, a sua plena capacidade para superar desafios e gerar resultados, apresentando crescimento em praticamente todos os indicadores de desempenho, em comparação ao quarto trimestre de 2008.

No mercado nacional as vendas para as montadoras mostraram recuperação neste quarto trimestre de 2009, enquanto a reposição se manteve atingindo recordes em seus volumes, conforme ocorrido nos últimos dois trimestres deste exercício.

No mercado externo, as exportações em dólar melhoraram seu desempenho no quarto trimestre de 2009, superando inclusive o desempenho do mesmo período de 2008. Nos países do Nafta, para onde é destinada a maior fatia das exportações da Fras-le, além de manter os volumes em níveis tradicionais para este mercado, também foi possível neste último trimestre de 2009 superar o desempenho do mesmo período de 2008. Na Europa, o mercado apresentou pequenos sinais de recuperação neste quarto trimestre de 2009.

No quarto trimestre de 2009 a Companhia encerrou o parcelamento especial para impostos federais e previdenciários (PAES), que estava contratado desde 2003 com prazo de 120 meses. A Fras-le optou pela desistência deste parcelamento, nos termos da Lei 11.941/2009, efetuando a liquidação total do saldo remanescente e obtendo redução do débito. Os detalhes dessa operação estão relacionados em notas explicativas.



RELEASE DE RESULTADOS DO 4T09

PRINCIPAIS NÚMEROS

Em R\$ milhões (exceto exportações, lucro por ação e percentagens)	4T09	4T08	VAR		2009	2008	VAR	
			4T09	4T08			2008	2009
Desempenho Operacional								
Receita Bruta Total ⁽¹⁾	162,5	129,7	25,3%		595,3	592,5	0,5%	
Receita Líquida	117,1	95,7	22,4%		428,1	432,3	-1,0%	
Receita Mercado Nacional	71,1	43,6	63,1%		246,5	253,8	-2,9%	
Receita Mercado Externo	46,0	52,1	-11,7%		181,6	178,5	1,7%	
Exportações - US\$ milhões	22,9	21,3	7,5%		81,0	85,3	-5,0%	
Lucro Bruto	37,4	30,6	22,2%		130,1	129,7	0,3%	
Lucro Operacional ⁽²⁾	14,1	8,8	60,2%		39,9	47,7	-16,4%	
Lucro Líquido	16,3	0,6	27,2 x		43,9	25,5	72,2%	
Lucro por ação - em reais	0,2445	0,0089	27,5 x		0,6586	0,3786	74,0%	
Ebitda ⁽³⁾	17,7	14,5	22,1%		53,9	67,3	-19,9%	
Investimentos	4,9	12,8	-61,7%		26,8	52,3	-48,8%	
Retorno sobre PL ⁽⁴⁾	7,8%	0,3%	7,5 pp		21,1%	13,3%	7,8 pp	
Patrimônio líquido	235,1	208,1	13,0%		235,1	208,1	13,0%	
Margens e Índices								
Margem Bruta	31,9%	32,0%	-0,1 pp		30,4%	30,0%	0,4 pp	
Margem Ebitda	15,1%	15,2%	-0,1 pp		12,6%	15,6%	-3,0 pp	
Margem Operacional ⁽⁵⁾	12,0%	9,2%	2,8 pp		9,3%	11,0%	-1,7 pp	
Margem Líquida	13,9%	0,6%	13,3 pp		10,3%	5,9%	4,4 pp	

Notas: (1) Receita bruta antes da consolidação (sem eliminação das vendas entre controladas); (2) Lucro operacional antes das despesas e receitas financeiras; (3) Lucro antes das operações financeiras - equivalência patrimonial + depreciações e amortizações; (4) ROE- Lucro líquido/Patrimônio líquido do exercício anterior; (5) Margem operacional antes do resultado financeiro.

DESEMPENHO OPERACIONAL

Diferente da situação inicial de 2009, a Fras-le já está com seus níveis de estoques adequados, sendo que a demanda pelos produtos no 4T09 apresentou crescimento inclusive naquelas referências que ainda não haviam apresentado um bom desempenho no exercício, que é o caso de pastilhas de freios. Nestes últimos três meses do ano, o ritmo de produção se manteve acelerado, sendo necessário inclusive ajustar o plano de férias programado para o final de ano.



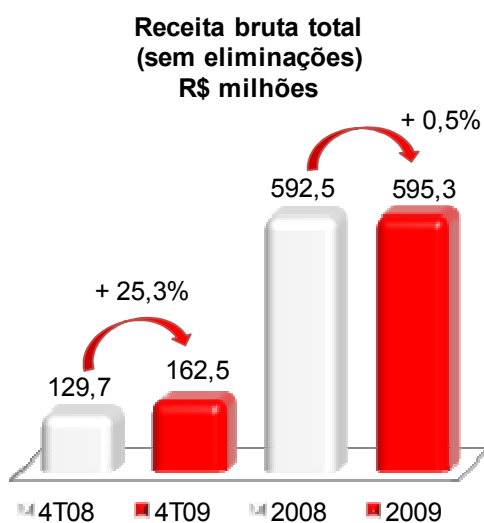
RELEASE DE RESULTADOS DO 4T09

Em peças foram produzidas 24,7 milhões de unidades no 4T09, representando um crescimento de 35,7% em relação as 18,2 milhões de peças produzidas no 4T08. Na contagem em peso foi produzido no 4T09 o montante de 15,7 mil toneladas de materiais de fricção, o que representou um crescimento 31,9% sobre as 11,9 mil toneladas produzidas no 4T08. Com estes números já foi possível perceber uma nova alteração no mix de produção durante o 4T09, onde a recuperação na demanda por pastilhas de freios proporcionou o crescimento dos volumes medidos em peças. Apesar dessa mudança de mix, é importante mencionar que a demanda por lonas de freio para veículos pesados (Blocos) se manteve em níveis elevados.

PRODUÇÃO POR LINHA DE PRODUTOS

	4T09		4T08		2009		2008	
	Pçs milhões	Ton mil	Pçs milhões	Ton mil	Pçs milhões	Ton mil	Pçs milhões	Ton mil
Lonas de freio p/veículos pesados(Blocos)	12,7	12,8	9,3	9,9	44,2	48,2	46,0	48,8
Pastilhas de freio	6,3	1,0	4,5	0,6	20,2	3,2	26,6	4,1
Outros produtos	5,7	1,9	4,4	1,4	17,6	3,5	22,2	4,2
Total	24,7	15,7	18,2	11,9	82,0	54,9	94,8	57,1

Mesmo com as exportações em dólar apresentando crescimento no 4T09 em relação ao mesmo período de 2008 e também aos trimestres anteriores deste exercício, as receitas em reais provenientes do mercado externo ficaram comprometidas em virtude da conversão, pois houve uma redução mais acentuada nas taxas do dólar do 4T09, onde a taxa média ficou em R\$ 1,7384, enquanto no 4T08 a taxa média do dólar foi de R\$ 2,2788.



Apesar disso, as vendas da Companhia no Brasil neste 4T09 tiveram o melhor desempenho comparado aos outros trimestres de 2009 e também ao 4T08, proporcionado pela melhora na demanda para o mercado de montadoras e, principalmente, pelo excelente desempenho dos volumes comercializados no mercado de reposição.

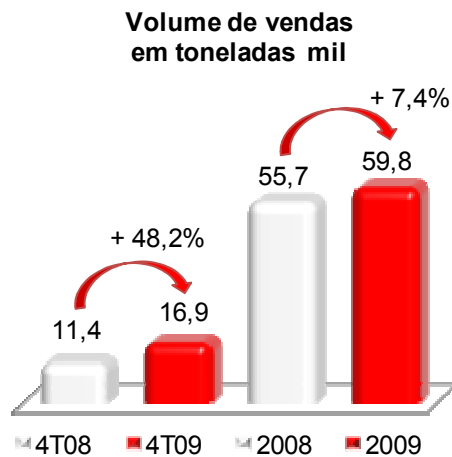
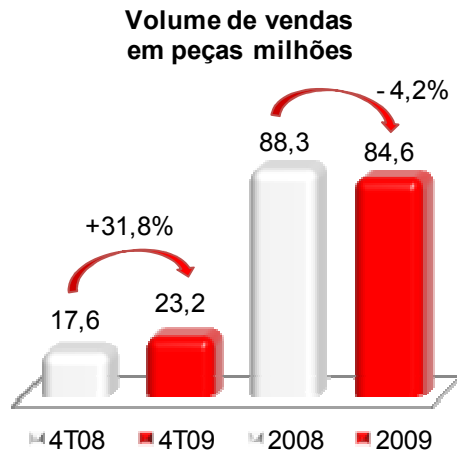
Diante destes fatores a receita bruta total antes da consolidação, atingiu o montante de R\$ 162,5 milhões no 4T09, conseguindo atingir um crescimento de 25,3% sobre os R\$ 129,7 milhões de receita bruta total do 4T08.



RELEASE DE RESULTADOS DO 4T09

Com um ritmo ainda mais intenso que os níveis de produção, os volumes comercializados no 4T09 superaram os volumes vendidos nos trimestres anteriores, e também, apresentaram forte crescimento em relação aos volumes de venda do 4T08, tanto em peso como também em peças. Com a sequência de volumes de vendas superiores aos níveis de produção, em todos os trimestres de 2009, foi possível chegar ao final do ano com os níveis de estoques ajustados.

Nos volumes de vendas do 4T09 apesar de lonas de freio para veículos comerciais (blocos) ser predominante, já foi possível perceber alterações no mix, sendo que os volumes de pastilhas de freio tiveram uma significativa melhora no seu desempenho. Com isso, os volumes de vendas em peças apresentaram um crescimento de 31,8% no 4T09, totalizando 23,2 milhões de unidades vendidas, enquanto no 4T08 o total de peças vendidas atingiu o montante de 17,6 milhões de unidades. Já os volumes vendidos em peso totalizaram 16,9 mil toneladas, apresentando um crescimento de 48,2% em relação ao 4T08, onde os volumes em peso não passaram das 11,4 mil toneladas vendidas.





RELEASE DE RESULTADOS DO 4T09

O bom momento pelo qual a Fras-le está passando em suas vendas, se refletiu também sobre a receita líquida consolidada, a qual totalizou no 4T09 o montante de R\$ 117,1 milhões, número que representou um avanço de 22,4% sobre os R\$ 95,7 milhões de receita líquida consolidada acumulada nos três últimos meses de 2008. A exemplo da receita bruta, este resultado se deve pelo desempenho das vendas no mercado nacional, o qual apresentou no 4T09 um crescimento de 63,1% na sua receita líquida sobre o 4T08. Além do mercado de reposição também merece destaque o mercado de montadoras pela melhora do seu desempenho no mercado nacional.

RECEITA LÍQUIDA POR MERCADOS E PRODUTOS

Em R\$ milhões e percentagem ⁽¹⁾	4T09		4T08		2009		2008	
MERCADOS ⁽²⁾								
Externo	46,0	39,3%	52,1	54,4%	181,6	42,4%	178,5	41,3%
Reposição	46,7	39,9%	27,0	28,2%	165,7	38,7%	153,7	35,6%
Montadoras	24,4	20,8%	16,6	17,3%	80,8	18,9%	100,1	23,1%
Total	117,1	100,0%	95,7	100,0%	428,1	100,0%	432,3	100,0%
PRODUTOS ⁽³⁾								
Lonas de freio p/veículos pesados (Blocos)	68,4	61,6%	53,9	60,0%	249,1	61,4%	245,6	60,4%
Pastilhas de freio	33,3	30,0%	26,4	29,4%	118,9	29,3%	116,7	28,7%
Outros produtos	9,4	8,5%	9,5	10,6%	37,7	9,3%	44,3	10,9%
Total	111,1	100,0%	89,8	100,0%	405,7	100,0%	406,6	100,0%

Notas: (1) O valor em percentagem é o resultado da divisão da receita líquida p/mercado ou produto s/receita líquida total; (2) Os valores dos mercados estão apurados s/receita líquida consolidada; (3) Os valores dos produtos estão apurados s/receita líquida da controladora.

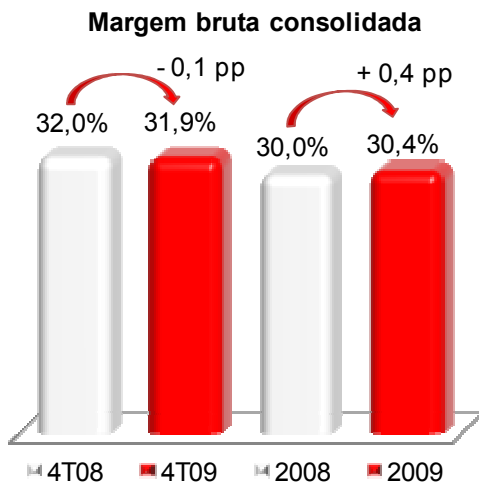
EXPORTAÇÕES FRAS-LE BRASIL (FOB)

As exportações em dólar realizadas pela Fras-le durante o 4T09, também conseguiram obter desempenho superior aos outros trimestres de 2009, tendo inclusive superado o mesmo período de 2008. O montante de US\$ 22,9 milhões de exportações apresentou uma evolução de 7,5% em relação aos US\$ 21,3 milhões exportados no 4T08.



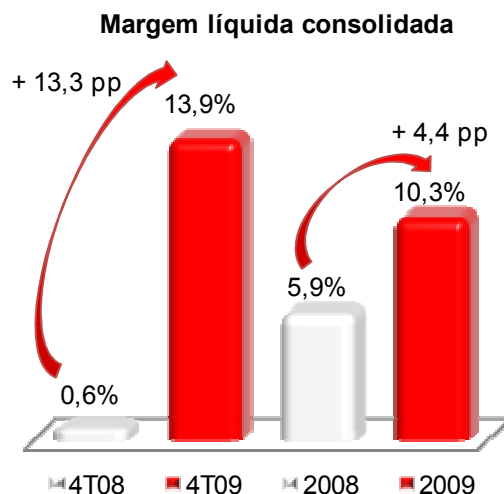


MARGENS



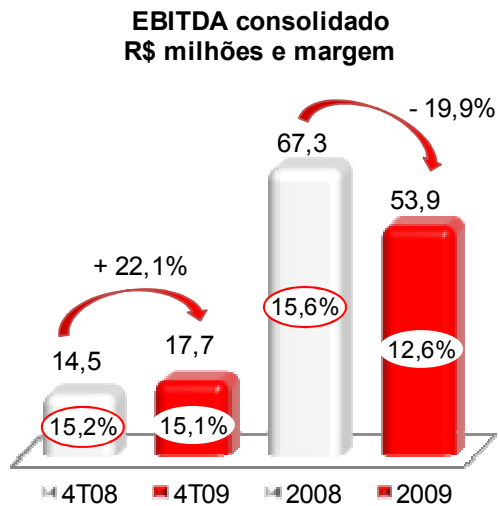
Apesar da Fras-le ter desempenhado as suas atividades do 4T09 com uma melhor utilização da capacidade produtiva e também ter obtido reduções no preço da matéria-prima e outros custos de produção, em relação ao 4T08, as margens bruta consolidada destes dois períodos apresentaram praticamente o mesmo desempenho. Este fato teve como principal motivo a redução ocorrida na taxa média do dólar do 4T09, que comprometeu a conversão dos dólares faturados, conforme descrito anteriormente no desempenho da receita bruta total.

A margem líquida consolidada do 4T09, apesar de também sofrer a influência da redução nas taxas do dólar, teve seu desempenho beneficiado pelo resultado financeiro positivo. Este desempenho obtido nas operações financeiras teve como principal motivo a redução de R\$ 17,4 milhões ou 71,6% nas despesas financeiras em comparação ao 4T08. Também ocorreu durante o 4T09 o encerramento do parcelamento especial para impostos federais e previdenciários (PAES), que estava contratado desde 2003 com prazo de 120 meses, sendo que a Fras-le optou pela desistência deste parcelamento, efetuando a liquidação total do saldo remanescente e obtendo uma redução de R\$ 2,5 milhões, os quais foram contabilizados no resultado financeiro. Com estes efeitos o resultado financeiro consolidado do 4T09 ficou positivo em R\$ 4,3 milhões, e dessa forma contribuiu para a margem líquida deste período ficar em 13,9% e crescer 13,3 pontos percentuais sobre a margem líquida do 4T08.





RELEASE DE RESULTADOS DO 4T09



A margem de geração operacional de caixa, medida pelo método EBITDA, que foi o indicador mais penalizado ao longo do exercício, conseguiu neste 4T09 destacar-se em relação aos trimestres anteriores. O EBITDA consolidado do 4T09 ficou em R\$ 17,7 milhões, apresentando uma evolução de 22,1% em relação aos R\$ 14,5 milhões do 4T08. Pelo fato da receita líquida consolidada do 4T09 ser superior ao 4T08, as margens do EBITDA ficaram iguais nestes dois períodos, apesar do EBITDA deste último trimestre de 2009 ter sido superior.

GOVERNANÇA CORPORATIVA E MERCADO DE CAPITAIS

Guidance

Durante a elaboração deste relatório a Fras-le informou ao mercado as suas expectativas de desempenho para o exercício de 2010. Considerando o cenário de negócios para o ano, foram apresentados os seguintes números:

Receita Bruta Total – R\$ 638 milhões

Receita Líquida Consolidada – R\$ 470 milhões

Investimentos – R\$ 38 milhões

Exportações – US\$ 88 milhões

Importações – US\$ 15 milhões

Tais indicadores são validados no processo do plano estratégico e são respaldados pela avaliação dos cenários macroeconômicos domésticos e dos países com quais ela mantém relações comerciais, bem como, indicadores setoriais, da indústria automotiva, e comportamento de mercado nos segmentos de atuação.



RELEASE DE RESULTADOS DO 4T09

Remuneração dos Acionistas

Conforme deliberado pelo Conselho de Administração, em reunião realizada no mês de dezembro de 2009, foram pagos aos acionistas no mês de janeiro de 2010, a título de juros sobre o capital próprio, R\$ 6,9 milhões. Este valor, somado aos R\$ 3,4 milhões que já havia sido pago em julho de 2009, totalizaram o montante de R\$ 10,3 milhões de juros sobre o capital próprio imputados aos dividendos, referente ao exercício de 2009.

A proposta de destinação do lucro líquido a ser submetida a deliberação na próxima AGO, que se realizará em abril de 2010, prevê a remuneração aos acionistas com o percentual de 31,01% do lucro ajustado, ou seja, 6% maior que o dividendo mínimo obrigatório previsto no Estatuto Social e demonstrado nas Demonstrações Financeiras e suas Notas Explicativas. Tal percentual perfaz dividendos de R\$ 12,9 milhões, que após deduzidos os juros sobre o capital próprio, no valor de R\$ 8,78 milhões, creditados no exercício de 2009 (pelo valor líquido de imposto de renda na fonte), remanesce a pagar o montante de R\$ 4,20 milhões. Pela proposta, os acionistas farão jus a R\$ 0,06098 por ação ordinária e R\$ 0,06707 por ação preferenciais.

EXPECTATIVAS

Apesar das boas expectativas para o ano de 2010 em relação ao desempenho da economia, em especial a expansão prevista para o Brasil, é bom lembrar que historicamente o primeiro trimestre sempre desenvolve um ritmo mais lento em consequência das férias e também de datas festivas. Por isso, atuaremos forte no controle dos custos operacionais, não só internamente, mas também junto à cadeia produtiva e de serviços. Durante o primeiro trimestre de 2010 as ações corporativas continuarão sendo definidas e realizadas com extrema cautela, principalmente no que tange a investimentos e consumo.

No mercado externo, a expectativa é otimista para uma recuperação da indústria automobilística em 2010, porém, nos países mais desenvolvidos da Europa e nos Estados Unidos, os fabricantes de veículos e a economia em geral ainda deverão encontrar dificuldades para melhorar o seu desempenho.

Apesar disso, guiados pelo clima otimista atual e pelo excelente desempenho obtido no quarto trimestre de 2009, acreditamos que o primeiro trimestre de 2010 também será favorável para atingirmos um bom desempenho operacional e econômico-financeiro.



RELEASE DE RESULTADOS DO 4T09

A Fras-le continuará buscando oportunidades de crescimento dos volumes de vendas e de participação em materiais de fricção a nível mundial, sendo que as duas unidades industriais do exterior (EUA e China) desempenharão um papel importante de apoio e sustentação dessa estratégia focada para o mercado externo.

Caxias do Sul, fevereiro de 2010

Os Administradores



RELEASE DE RESULTADOS DO 4T09

CONSELHO E DIRETORIA

CONSELHO DE ADMINISTRAÇÃO

Raul Anselmo Randon - Presidente
Astor Milton Schmitt - Vice-Presidente
Ricardo Alves da Conceição - Conselheiro
Ricardo Malavazi Martins - Conselheiro
Sílvio Omar Leal dos Santos - Conselheiro

CONSELHO FISCAL

Benilda Waschow - Conselheira
Georges Pitseys - Conselheiro
Antônio Rubem de Almeida Barros Junior – Conselheiro
Aloísio Kok - Conselheiro

DIRETORIA EXECUTIVA

Raul Anselmo Randon - Diretor Presidente
Daniel Raul Randon - Diretor Superintendente e de RI
Rogério Luiz Ragazzon - Diretor
Gilberto Carlos Crosa - Diretor



RELEASE DE RESULTADOS DO 4T09

EXPEDIENTE

ÁREA DE RELAÇÕES COM INVESTIDORES

página na Internet: www.fras-le.com/ri
e-mail: ri@fras-le.com

Diretor: Daniel Raul Randon

Atendimento analistas, investidores e informações ao mercado:

Jorge Roberto Gomes
Fone: (054) 3289.1517

Sistema de Ações Escriturais
Banco Itaú S.A.
Rua Boavista, 176 - sub-solo - Centro
São Paulo – SP

Audidores Independentes
Ernst & Young Auditores Independentes S/S

