



ENQUANTO O MUNDO ACELERA, NÓS INOVAMOS PARA VOCÊ PARAR COM SEGURANÇA



Caxias do Sul – RS, 14 de março de 2011. A *Fras-le S.A.*, listada na BM&FBovespa (*FRAS3* e *FRAS4*), é uma das integrantes das *Empresas Randon* e destaca-se por ser o maior fabricante de materiais de fricção da América Latina e um dos líderes mundiais, anuncia seus resultados do quarto trimestre de 2010 (4T10). As informações financeiras e operacionais da Companhia são consolidadas e os valores monetários estão expressos em reais, conforme a legislação societária, exceto quando de outra maneira indicado. As comparações são feitas com o quarto trimestre de 2009 (4T09) e quarto trimestre de 2008 (4T08).

FRAS-LE ANUNCIA OS RESULTADOS DO 4º TRIMESTRE DE 2010

PRINCIPAIS RESULTADOS DO 4T10

- ▣ **Receita bruta total**, antes da consolidação: R\$ 178,4 milhões ou 10,0% superior ao 4T09 e 37,8% maior que o 4T08;
- ▣ **Receita líquida consolidada**: R\$ 132,8 milhões ou 13,4% mais que os 4T09 e 31,1% maior do que o 4T08;
- ▣ **Receita líquida no mercado nacional**: R\$ 72,3 milhões ou 1,7% superior ao 4T09 e 47,0% mais que os 4T08;
- ▣ **Receita líquida no mercado externo**: R\$ 60,5 milhões ou 31,5% mais que o 4T09 e 16,1% maior que o 4T08;
- ▣ **Exportações Fras-le Brasil (FOB)**: US\$ 28,4 milhões ou 24,0% superior aos 4T09 e 33,3% maior que o 4T08;
- ▣ **Faturamento no mercado externo (Exportações e unidades do exterior)**: US\$ 35,4 milhões ou 33,1% superior ao 4T09 e 34,6% maior que o 4T08;
- ▣ **EBITDA**: R\$ 15,9 milhões ou 7,0% inferior ao 4T09 e 9,7% superior que o 4T08;
- ▣ **Lucro bruto consolidado**: R\$ 34,0 milhões ou 5,6% menos que o 4T09 e 11,1% superior ao 4T08;
- ▣ **Lucro líquido consolidado**: R\$ 11,6 milhões ou 0,23 vezes inferior ao 4T09 e 18,3 vezes superior ao 4T08.

Teleconferência dos resultados do 4T10

Português
15 Mar, 2011, 14h00 Brasília
+ 55 (11) 2188-0155
Código: Fras-le





ENQUANTO O MUNDO ACELERA, NÓS INOVAMOS PARA VOCÊ PARAR COM SEGURANÇA

DESEMPENHO GERAL

Em função da mudança da prática contábil brasileira para a plena aderência ao processo de convergência às práticas internacionais, a Fras-le elaborou as demonstrações financeiras de acordo com as Normas Internacionais de Relatórios Financeiros (IFRS), emitidas pelo International Accounting Standards Board (IASB). Por este motivo as demonstrações financeiras referentes ao 4T09, originalmente preparadas de acordo com as práticas contábeis brasileiras vigentes naquele período (BRGAAP), estão sendo apresentadas para fins de comparação com os ajustes necessários para estarem de acordo com as normas internacionais (IFRS).

Um dos itens mais relevantes para adequação às normas internacionais de contabilidade (IRFS), ocorrido no 4T10, foi a contabilização de um custo adicional com depreciação, calculado sobre a diferença da avaliação dos ativos imobilizados ao valor justo. O valor, equivalente ao custo adicional de depreciação no exercício de 2010, foi reconhecido integralmente no último trimestre de 2010. Em relação ao exercício de 2009 esta adequação foi reconhecida diretamente no patrimônio líquido.

Durante o 4T10, a Fras-le se manteve atingindo níveis expressivos de crescimento, tanto em volumes de vendas como também em faturamento, principalmente pelo desempenho dos negócios no mercado externo, tanto pelas exportações como também pelos resultados das unidades do exterior.

No mercado nacional as vendas para montadoras apresentaram desempenho superior no 4T10 em comparação a iguais períodos de 2009 e 2008. Da mesma forma, as vendas para a reposição permaneceram aquecidas e apresentaram melhor desempenho que os mesmos períodos comparativos dos anos de 2009 e 2008.

Internamente os esforços se concentraram no controle dos gastos e redução de custos durante o quarto trimestre de 2010, porém, houve reajuste de preços em *commodities*, que provocaram oscilações nos custos de produção.

Apesar da pressão nos custos de produção e a depreciação das taxas do dólar, que refletiram diretamente nas margens da Companhia, a evolução nos volumes de vendas do 4T10 comparada aos mesmos períodos de 2009 e 2008 foi importante para a Fras-le manter a liderança nos mercados em que atua. Para amenizar as oscilações nas margens a Gestão da Companhia realizou várias iniciativas durante o 4T10, entre elas, o desenvolvimento de novos fornecedores no exterior com aumento das importações para aproveitar as taxas cambiais favoráveis, revisão das formulações e composição dos produtos objetivando alternativas de matéria-prima com preços mais acessíveis, reposicionamento de preço em algumas linhas de produtos, entre outras.



ENQUANTO O MUNDO ACELERA, NÓS INOVAMOS PARA VOCÊ PARAR COM SEGURANÇA

PRINCIPAIS NÚMEROS

(Em IFRS, exceto o 4T08)

<i>Em R\$ milhões (exceto exportações, lucro por ação e percentagens)</i>	4T10	4T09	4T08	VAR 4T09 4T10	VAR 4T08 4T10
Desempenho Operacional					
Receita Bruta Total ⁽¹⁾	178,7	162,5	129,7	10,0%	37,8%
Receita Líquida	132,8	117,1	101,3	13,4%	31,1%
Receita Líquida Merc.Nacional	72,3	71,1	49,2	1,7%	47,0%
Receita Líquida Merc.Externo	60,5	46,0	52,1	31,5%	16,1%
Exportações (FOB) ⁽²⁾ <i>US\$ milhões</i>	28,4	22,9	21,3	24,0%	33,3%
Faturamento Merc.Externo ⁽³⁾ <i>US\$ milhões</i>	35,4	26,6	26,3	33,1%	34,6%
Lucro Bruto	34,0	36,0	30,6	-5,6%	11,1%
Lucro Operacional ⁽⁴⁾	10,7	12,1	8,8	-11,6%	21,6%
Lucro Líquido	11,6	15,1	0,6	- 0,23 x	18,3 x
Lucro por ação - em R\$	0,1159	0,1510	0,0059	- 0,23 x	18,6 x
Ebitda ⁽⁵⁾	15,9	17,1	14,5	-7,0%	9,7%
Investimentos	23,5	4,9	12,8	3,8 x	0,8 x
Retorno sobre PL ⁽⁶⁾ <i>Anualizado</i>	15,8%	22,4%	1,3%	- 6,6 pp	14,5 pp
Patrimônio Líquido	325,1	293,6	208,1	10,7%	56,2%
Margens e Índices					
Margem Bruta	25,6%	30,7%	30,2%	-5,1 pp	-4,6 pp
Margem Ebitda	12,0%	14,6%	14,3%	-2,6 pp	-2,3 pp
Margem Operacional ⁽⁷⁾	8,1%	10,3%	8,7%	-2,2 pp	-0,6 pp
Margem Líquida	8,7%	12,9%	0,6%	-4,2 pp	8,1 pp

Notas: (1) Receita bruta antes da consolidação (sem eliminação das vendas entre controladas); (2) Faturamento em dólar da Fras-le Brasil no exterior; (3) Faturamento em dólar da Fras-le Brasil no exterior + Faturamento em dólar das controladas no exterior; (4) Lucro operacional antes das despesas e receitas financeiras; (5) Lucro antes das operações financeiras - equivalência patrimonial + depreciações e amortizações; (6) ROE-Lucro líquido/Patrimônio líquido do exercício anterior; (7) Margem operacional antes do resultado financeiro.



ENQUANTO O MUNDO ACELERA, NÓS INOVAMOS PARA VOCÊ PARAR COM SEGURANÇA

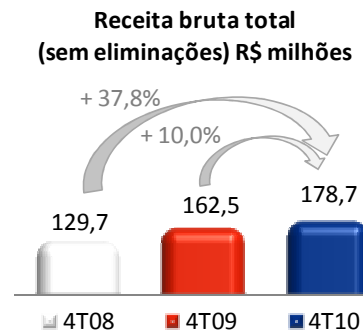
DESEMPENHO OPERACIONAL

Da mesma forma que o exercício de 2010, o ritmo das atividades operacionais permaneceram elevados durante o quarto trimestre, principalmente nas linhas de lonas de freio para veículos pesados (Blocos). Nessa linha de produtos a demanda continua elevada e os investimentos em capacidade produtiva e aumento do quadro de funcionários devem permanecer nos próximos trimestres.

Em peças foram produzidas 25,6 milhões de unidades no 4T10, que representaram um aumento de 3,6% em relação ao 4T09 e crescimento de 40,7% em relação ao 4T08. Na contagem em peso a produção do 4T10 atingiu o montante de 19,0 mil toneladas de materiais de fricção, número que foi 21,0% superior ao 4T09 e 59,7% superior 4T08. É importante mencionar que a demanda por lonas de freio para veículos pesados (Blocos) se manteve em níveis elevados durante o 4T10.

	Volumes de produção por linha de produtos - consolidada									
	4T10		4T09		4T08		VAR 4T09 4T10		VAR 4T08 4T10	
	Pçs milhões	Ton mil	Pçs milhões	Ton mil	Pçs milhões	Ton mil	Pçs milhões	Ton mil	Pçs milhões	Ton mil
Lonas de freio p/veículos pesados (Blocos)	13,4	14,9	12,7	11,9	11,8	9,9	5,5%	25,2%	13,6%	50,5%
Pastilhas de freio	6,4	3,1	6,3	2,9	3,7	1,6	1,6%	6,9%	73,0%	93,8%
Outros produtos	5,8	1,0	5,7	0,9	2,7	0,4	1,8%	11,1%	114,8%	150,0%
Total	25,6	19,0	24,7	15,7	18,2	11,9	3,6%	21,0%	40,7%	59,7%

Da mesma forma que os níveis de produção, as vendas também estão apresentando níveis significativos de crescimento, fato que ocorre, principalmente, pelo aquecimento da economia nacional e pela recuperação econômica observada no mercado externo. Com isso a receita bruta total antes da consolidação, somou R\$ 178,7 milhões no 4T10, atingindo um crescimento de 10,0% sobre os R\$ 162,5 milhões de receita bruta total do 4T09, e evolução de 37,8% comparada ao 4T08.



Nos volumes comercializados também podem ser observadas evoluções históricas. No 4T10 as vendas medidas em peças totalizaram 26,2 milhões de unidades e tiveram uma evolução de 12,8% em relação ao 4T09, e de 48,8% sobre o 4T08. Em peso a quantidade comercializada durante o 4T10 somou 18,5 mil toneladas, a qual apresentou uma evolução de 9,5% sobre o 4T09 e 62,3% sobre o 4T08.



ENQUANTO O MUNDO ACELERA, NÓS INOVAMOS PARA VOCÊ PARAR COM SEGURANÇA

	Volumes de vendas por linha de produtos - consolidada									
	4T10		4T09		4T08		VAR 4T09 4T10		VAR 4T08 4T10	
	Pçs milhões	Ton mil	Pçs milhões	Ton mil	Pçs milhões	Ton mil	Pçs milhões	Ton mil	Pçs milhões	Ton mil
Lonas de freio p/veículos pesados (Blocos)	14,2	14,4	13,0	12,9	12,1	9,4	9,2%	11,6%	17,4%	53,2%
Pastilhas de freio	6,4	3,0	5,3	3,0	2,7	1,6	20,8%	0,0%	137,0%	87,5%
Outros produtos	5,6	1,1	4,9	1,0	2,8	0,4	13,9%	10,0%	99,3%	175,0%
Total	26,2	18,5	23,2	16,9	17,6	11,4	12,8%	9,5%	48,8%	62,3%

Mesmo com uma taxa de dólar médio menor durante o último trimestre do exercício, a receita líquida consolidada do 4T10 apresentou um desempenho considerável, totalizando R\$ 132,8 milhões no período, representando uma evolução de 13,4% sobre os R\$ 117,1 milhões de receita líquida consolidada no 4T09 e 31,1% superior ao 4T08. O crescimento nos volumes de vendas no mercado externo, tanto em exportação como também através das unidades do exterior, foi determinante para este desempenho.

Receita líquida por mercados e produtos						
Em R\$ milhões e percentagem	4T10		4T09		4T08	
MERCADOS						
Externo	60,5	45,6%	46,0	39,3%	52,1	51,4%
Reposição	47,1	35,5%	46,7	39,9%	30,4	30,0%
Montadoras	25,2	19,0%	24,4	20,8%	18,8	18,6%
Total	132,8	100,0%	117,1	100,0%	101,3	100,0%
PRODUTOS						
Lonas de freio p/veículos pesados (Blocos)	80,5	60,6%	72,1	61,6%	63,2	62,4%
Pastilhas de freio	37,6	28,2%	35,1	30,0%	29,3	28,9%
Outros produtos	14,7	11,2%	9,9	8,5%	8,8	8,7%
Total	132,8	100,0%	117,1	100,0%	101,3	100,0%

Nota: Os valores em percentagem são os resultados da divisão da receita líquida por mercado ou produto, pelo total da receita líquida consolidada do período.

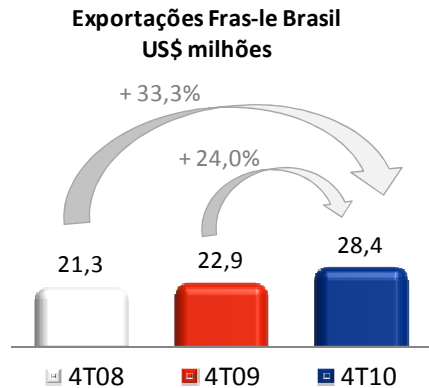
No mercado nacional, a receita líquida consolidada da Fras-le totalizou R\$ 72,3 milhões no 4T10, o qual representou um crescimento de 1,7% sobre o 4T09 e 47,0% sobre os 3T08. Deste valor R\$ 25,2 milhões corresponde a receitas com montadoras, enquanto as receitas geradas na reposição somaram R\$ 47,1 milhões no 4T10.

No mercado externo, o faturamento em reais apresentou uma forte evolução, totalizando no 4T10 o montante de R\$ 60,5 milhões, valor 31,5% superior aos R\$ 46,0 milhões do 4T09 e 16,1% maior que o 4T08. Do total de receitas no mercado externo durante o 4T10, a importância de R\$ 12,0 milhões se refere a receitas geradas pelas controladas da Fras-le no exterior.



ENQUANTO O MUNDO ACELERA, NÓS INOVAMOS PARA VOCÊ PARAR COM SEGURANÇA

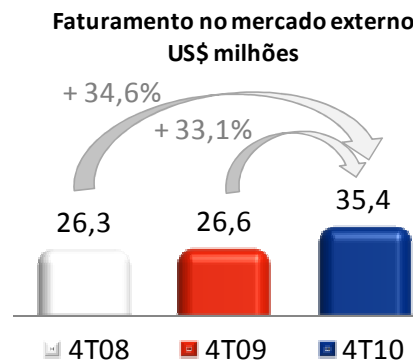
EXPORTAÇÕES FRAS-LE BRASIL (FOB)



O desempenho das exportações contribuiu significativamente para impulsionar as receitas da Fras-le neste 4T10, as quais totalizaram no período US\$ 28,4 milhões, valor que representou uma evolução de 24,0% em relação aos US\$ 22,9 milhões exportados no 4T09 e crescimento de 33,3% sobre o 4T08.

FATURAMENTO NO MERCADO EXTERNO (FOB + unidades do exterior)

Com um ótimo desempenho das unidades do exterior, o faturamento em dólar no mercado externo, atingiu o montante de US\$ 35,4 milhões no 4T10, apresentando pelo segundo trimestre consecutivo um crescimento superior à evolução apresentada nas exportações através do Brasil, atingindo crescimentos de 33,1% sobre o 4T09 e de 34,6% em relação ao 4T08. Do total de faturamento no mercado externo no 4T10, US\$ 7,0 milhões (após eliminações das vendas *inter-company*) são provenientes das unidades controladas.



LUCRO E MARGENS

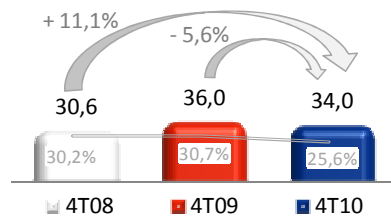
O lucro bruto passou por oscilações no 4T10, devido a aumento nos custos de produção, causado por reajustes de preços em algumas *commodities* utilizadas no processo produtivo, e também, por um custo adicional de R\$ 5,7 milhões com depreciação, calculado sobre a diferença da avaliação dos ativos imobilizados ao valor justo, em adequação as normas internacionais de contabilidade (IFRS), sendo que este valor, equivalente ao custo adicional de depreciação do exercício de 2010, foi reconhecido integralmente no último trimestre de 2010.



ENQUANTO O MUNDO ACELERA, NÓS INOVAMOS PARA VOCÊ PARAR COM SEGURANÇA

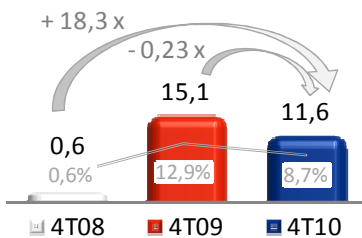
Cabe destacar que as atividades operacionais da Fras-le permaneceram em ritmo intenso no 4T10, proporcionando a Companhia atingir no período um lucro bruto consolidado de R\$ 34,0 milhões, que influenciado pelos fatores refletidos nos custos, tiveram uma oscilação de 5,6% em relação ao 4T09, porém, comparado ao 4T08 apresentou uma evolução de 11,1%. Com a pressão nos custos de produção também ocorreu oscilação na margem bruta consolidada em comparação aos outros trimestres deste exercício, encerrando o 4T10 em 25,6%, ou 5,1 pontos percentuais de oscilação em comparação ao 4T09 e 4,6 pontos percentuais ao 4T08. Entretanto, a Gestão da Companhia realizou várias iniciativas para combater estas oscilações, entre elas, o desenvolvimento de novos fornecedores no exterior, aumento das importações para aproveitar as taxas cambiais favoráveis, revisão das formulações e composição dos produtos objetivando alternativas de matéria-prima com preços mais acessíveis, reposicionamento de preço em algumas linhas de produtos, entre outras.

Lucro bruto e margem consolidados
R\$ milhões e %



O lucro líquido consolidado do 4T10, que absorve integralmente os efeitos citados no lucro bruto, atingiu a cifra de R\$ 11,6 milhões, representando oscilação de 0,23 vezes ao compará-lo com o 4T09 e evolução de 18,3 vezes em relação ao 4T08. Por outro lado, o

Lucro líquido e margem consolidados
R\$ milhões e %

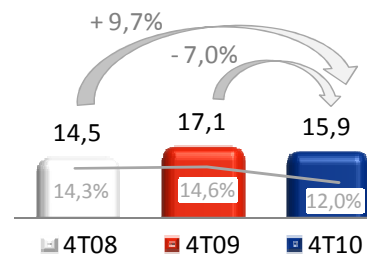


lucro líquido foi beneficiado pelo resultado financeiro positivo de R\$ 2,5 milhões no 4T10, fruto da eficiente gestão dos recursos financeiros da Companhia. A margem líquida consolidada, que da mesma forma reflete os efeitos do lucro líquido, ficou em 8,7% no 4T10, número que oscilou 4,2 pontos percentuais em relação ao 4T09, porém, evoluiu 8,1 pontos percentuais comparado ao 4T08.

O EBITDA consolidado do 4T10 somou R\$ 15,9 milhões, valor que também teve influência da elevação nos custos de produção, fato que registrou oscilação de 7,0% em relação ao EBITDA do 4T09, mas que em relação ao 4T08 teve evolução de 9,7%.

A margem de geração operacional de caixa, medida pelo método EBITDA, ficou em 12,0% no 4T10, número que representou uma oscilação de 2,6 pontos percentuais sobre o 4T09 e 2,3 pontos percentuais em relação ao 4T08. É importante esclarecer que o EBITDA não absorve o resultado financeiro positivo adicionado ao lucro líquido e também o custo adicional com depreciação para adequação ao IFRS.

EBITDA e margem consolidados
R\$ milhões e %





ENQUANTO O MUNDO ACELERA, NÓS INOVAMOS PARA VOCÊ PARAR COM SEGURANÇA

A Gestão da Fras-le administra os seus negócios com foco em resultados de médio e longo prazo, por este motivo considera as oscilações cambiais que se apresentam desfavoráveis para as exportações, desafios naturais e pontuais. Esta certeza se consolida tanto pelas experiências já desenvolvidas pela Fras-le ao longo de sua história, como também pelos próprios resultados alcançados no decorrer do exercício de 2010, o qual ficou marcado por uma considerável depreciação das taxas cambiais. É oportuno comentar que a Companhia se mantém focada na busca de alternativas para diluir os efeitos da desvalorização cambial nos resultados, entre elas o aumento nos volumes de importações, buscando dessa forma custos competitivos e margens adequadas ao seu planejamento estratégico, e também, fortalecendo as unidades industriais do exterior para que elas tenham condições de ampliar os negócios locais.

EXPECTATIVAS

Mesmo com boas expectativas para o ano de 2011 em relação a expansão econômica, tanto a nível nacional como também no exterior, a Fras-le continuará focada no controle dos custos operacionais, não só internamente, mas também junto à cadeia produtiva e de serviços. Para os próximos trimestres, relativos a 2011, as ações corporativas continuarão sendo definidas e realizadas com extrema cautela, principalmente no que tange a consumo e investimentos.

No mercado externo o otimismo vem crescendo, principalmente pela recuperação da indústria automobilística e a economia em geral. No mercado norte-americano já é possível observar aumento do consumo e novas contratações, além da divulgação de resultados positivos de algumas Companhias. Nos países europeus também já foi percebido evoluções no desempenho dos fabricantes de veículos.

Para os próximos trimestres, relativos a 2011, acredita-se que o desempenho da Fras-le continue favorável ao crescimento histórico, tanto em volumes como também em desempenho operacional. Os investimentos em aumento de capacidade, principalmente na linha de lonas de freio para veículos comerciais (blocos), continuarão sendo realizados conforme a necessidade para atender a demanda.

A Fras-le continuará buscando oportunidades de crescimento dos volumes de vendas e de participação em materiais de fricção a nível mundial, e também fortalecendo as suas unidades industriais do exterior (EUA e China), para que elas possam desempenhar um papel importante de apoio e sustentação das estratégias da Fras-le, focadas para o mercado externo.

Caxias do Sul, março de 2011

Os Administradores



ENQUANTO O MUNDO ACELERA, NÓS INOVAMOS PARA VOCÊ PARAR COM SEGURANÇA

CONSELHO E DIRETORIA

CONSELHO DE ADMINISTRAÇÃO

Raul Anselmo Randon - Presidente

Astor Milton Schmitt - Vice-Presidente

Dan Antônio Marinho Conrado – Conselheiro

Luiz Carlos Mandelli - Conselheiro

Ricardo Malavazi Martins - Conselheiro

CONSELHO FISCAL

Alidor Lueders – Conselheiro

Benilda Waschow - Conselheira

Dorildo Berger - Conselheiro

Georges Pitseys - Conselheiro

DIRETORIA EXECUTIVA

Daniel Raul Randon - Diretor Presidente e de RI

Gilberto Carlos Crosa - Diretor

Rogério Luiz Ragazzon - Diretor



ENQUANTO O MUNDO ACELERA, NÓS INOVAMOS PARA VOCÊ PARAR COM SEGURANÇA

EXPEDIENTE

ÁREA DE RELAÇÕES COM INVESTIDORES

Página na Internet: www.fras-le.com/ri

e-mail: ri@fras-le.com

Fone: + 55 (54) 3289 1517

Daniel Raul Randon

Diretor

Anderson Pepato

Gerente

Jorge Roberto Gomes

Relações com Investidores

Sistema de Ações Escriturais

Banco Itaú S.A.

Rua Boavista, 176 - sub-solo - Centro

São Paulo – SP

Audidores Independentes

Ernst & Young Auditores Independentes S/S

*Índice de
Ações com Governança
Corporativa Diferenciada* **IGC**

